

## NEPRIKLAUSOMO AUDITORIAUS IŠVADA

### VIEŠOSIOS ĮSTAIGOS PANEVĖŽIO MIESTO POLIKLINIKA DALININKUI

#### Išvada dėl finansinių ataskaitų audito

##### Nuomonė

Mes atlikome **Viešosios įstaigos PANEVĖŽIO MIESTO POLIKLINIKA** (toliau – Įstaiga) finansinių ataskaitų, kurias sudaro 2017 m. gruodžio 31 d. finansinės būklės ataskaita ir tą dieną pasibaigusiu metų veiklos rezultatų ataskaita, pinigų srautų ataskaita, grynojo turto pokyčių ataskaita ir aiškinamasis raštas, įskaitant reikšmingų apskaitos metodų santrauką, auditą.

Mūsų nuomone, pridėtos finansinės ataskaitos visais reikšmingais atžvilgiais teisingai pateikia Įstaigos 2017 m. gruodžio 31 d. finansinę padėtį ir tą dieną pasibaigusiu metų finansinius veiklos rezultatus ir pinigų srautus pagal viešojo sektoriaus apskaitos ir finansinės atskaitomybės standartus.

##### Pagrindas nuomonei pareikšti

Auditą atlikome pagal tarptautinius audito standartus (toliau – TAS). Mūsų atsakomybė pagal šiuos standartus išsamiai apibūdinti šios išvados skyriuje „Auditoriaus atsakomybė už finansinių ataskaitų auditą“. Mes esame nepriklausomi nuo Įstaigos pagal Tarptautinių buhalterijų etikos standartų valdybos išleistą Buhalterijų profesionalų etikos kodeksą (toliau – TBESV kodeksas) ir Lietuvos Respublikos finansinių ataskaitų audito įstatymo reikalavimus, susijusius su auditu Lietuvoje. Mes taip pat laikomės kitų etikos reikalavimų, susijusių su Lietuvos Respublikos finansinių ataskaitų audito įstatymu ir TBESV kodeksu. Mes tikime, kad mūsų surinkti audito įrodymai yra pakankami ir tinkami mūsų nuomonei pagrįsti.

##### Kita informacija

Kitą informaciją sudaro informacija, pateikta Įstaigos veiklos ataskaitoje, tačiau ji neapima finansinių ataskaitų ir mūsų auditoriaus išvados apie jas. Vadovybė yra atsakinga už kitos informacijos pateikimą.

Mūsų nuomonė apie finansines ataskaitas neapima kitos informacijos ir mes nepateikiame jokios formos užtikrinimo išvados apie ją, išskyrus kaip nurodyta toliau.

Atliekant finansinių ataskaitų auditą, mūsų atsakomybė yra perskaityti kitą informaciją ir apsvarstyti, ar yra reikšmingų neatitikimų informacijai, pateiktai finansinėse ataskaitose, arba mūsų žinioms, pagrįstoms atliktu auditu, ir ar ji yra kitaip reikšmingai iškraipyta. Jeigu remdamiesi atliktu darbu pastebime reikšmingą kitos informacijos iškraipymą, mes turime atskleisti šį faktą. Mes neturime su tuo susijusių pastebėjimų.

Mes taip pat privalome įvertinti, ar Įstaigos veiklos ataskaitoje pateikta finansinė informacija atitinka tų pačių finansinių metų finansines ataskaitas bei ar veiklos ataskaita buvo parengta laikantis taikomų teisinių reikalavimų. Mūsų nuomone, pagrįsta finansinių ataskaitų audito metu atliktu darbu, visais reikšmingais atžvilgiais:

- Įstaigos veiklos ataskaitoje pateikti finansiniai duomenys atitinka tų pačių finansinių metų finansinių ataskaitų duomenis; ir
- Įstaigos veiklos ataskaita buvo parengta laikantis LR viešųjų įstaigų įstatymo reikalavimų.

##### Vadovybės ir už valdymą atsakingų asmenų atsakomybė už finansines ataskaitas

Vadovybė yra atsakinga už šių finansinių ataskaitų parengimą ir teisingą pateikimą pagal viešojo sektoriaus apskaitos ir finansinės atskaitomybės standartus, ir tokių vidaus kontrolę, kokia, vadovybės nuomone, yra būtina finansinėms ataskaitoms parengti be reikšmingų iškraipymų dėl apgaulės ar klaidos.

Rengdama finansines ataskaitas vadovybė privalo įvertinti Įstaigos gebėjimą tęsti veiklą ir atskleisti (jei būtina) dalykus, susijusius su veiklos tęstinumu ir veiklos tęstinumo apskaitos principo taikymu, išskyrus

tuos atvejus, kai vadovybė ketina likviduoti įstaigą ar nutraukti veiklą arba neturi kitų realių alternatyvų, tik taip pasiegti.

Už valdymą atsakingi asmenys privalo prižiūrėti įstaigos finansinių ataskaitų rengimo procesą.

### **Auditoriaus atsakomybė už finansinių ataskaitų auditą**

Mūsų tikslas yra gauti pakankamą užtikrinimą dėl to, ar finansinės ataskaitos kaip visuma nėra reikšmingai iškraipytos dėl apgaulės ar klaidos, ir išleisti auditoriaus išvadą, kurioje pateikiama mūsų nuomonė. Pakankamas užtikrinimas – tai aukšto lygio užtikrinimas, o ne garantija, kad reikšmingą iškraipymą, jeigu jis yra, visada galima nustatyti per auditą, kuris atliekamas pagal TAS. Iškraipymai, kurie gali atsirasti dėl apgaulės ar klaidos, laikomi reikšmingais, jeigu galima pagrįstai numatyti, kad atskirai ar kartu jie gali turėti didelės įtakos vartotojų ekonominiams sprendimams, priimamiems remiantis finansinėmis ataskaitomis.

Atlikdami auditą pagal TAS, viso audito metu priėmėme profesinius sprendimus ir laikėmės profesinio skepticizmo principo. Mes taip pat:

- Nustatėme ir įvertinome finansinių ataskaitų reikšmingo iškraipymo dėl apgaulės arba klaidų riziką, suplanavome ir atlikome procedūras kaip atsaką į tokią riziką ir surinkome pakankamų tinkamų audito įrodymų mūsų nuomonei pagrįsti. Reikšmingo iškraipymo dėl apgaulės neaptikimo rizika yra didesnė nei reikšmingo iškraipymo dėl klaidų neaptikimo rizika, nes apgaule gali būti sukčiavimas, klastojimas, tyčinis praleidimas, klaidingas aiškinimas arba vidaus kontrolių nepaisymas.
- Supratome su auditu susijusias vidaus kontroles, kad galėtume suplanuoti konkrečiomis aplinkybėmis tinkamas audito procedūras, o ne tam, kad galėtume pareikšti nuomonę apie įstaigos vidaus kontrolės veiksmingumą.
- Įvertinome taikomų apskaitos metodų tinkamumą ir vadovybės atliktų apskaitinių vertinimų bei su jais susijusių atskleidimų pagrįstumą.
- Padarėme išvadą dėl taikomo veiklos tęstinumo apskaitos principo tinkamumo ir dėl to, ar, remiantis surinktais įrodymais, egzistuoja su įvykiais ar sąlygomis susijęs reikšmingas neapibrėžtumas, dėl kurio gali kilti reikšmingų abejonių dėl įstaigos gebėjimo tęsti veiklą. Jeigu padarome išvadą, kad toks reikšmingas neapibrėžtumas egzistuoja, auditoriaus išvadoje privalome atkreipti dėmesį į susijusius atskleidimus finansinėse ataskaitose arba, jeigu tokių atskleidimų nepakanka, turime modifikuoti savo nuomonę. Mūsų išvados pagrįstos audito įrodymais, kuriuos surinkome iki auditoriaus išvados datos. Tačiau, būsimi įvykiai ar sąlygos gali lemti, kad įstaiga negalės toliau tęsti savo veiklos.
- Įvertinome bendrą finansinių ataskaitų pateikimą, struktūrą ir turinį, įskaitant atskleidimus, ir tai, ar finansinėse ataskaitose pateikti pagrindžiantys sandoriai ir įvykiai taip, kad atitiktų teisingo pateikimo koncepciją.

Mes, be visų kitų dalykų, privalome informuoti už valdymą atsakingus asmenis apie audito apimtį ir atlikimo laiką bei reikšmingus audito pastebėjimus, įskaitant svarbius vidaus kontrolės trūkumus, kuriuos nustatėme audito metu.

Auditorė Ramutė Razmienė

2018 m. kovo 30 d.

Biržų g.2, LT-39146 Pasvalys

Auditoriaus pažymėjimo Nr.000378

Audito įmonė UAB „Audito nauda“

Audito įmonės pažymėjimo Nr. 000508



2017 M. GRUODŽIO 31 D. pasibaigusių metų FINANSINIŲ ATASKAITŲ RINKINYS

(Visos sumos eurai, jei nenurodyta kitaip)

Patvirtinta  
ID: -2147438055  
D/L: 2018-03-15 15:09:13

FINANSINĖS BŪKLĖS ATASKAITA  
PAGAL 2017 M. GRUODŽIO 31 D. DUOMENIS

2018-03-15 Nr. \_\_\_\_\_  
(data)

Pateikimo valiuta ir tikslumas: eurai

Eil. Nr.	Straipsniai	Pastabos Nr.	Paskutinė ataskaitinio laikotarpio diena	Paskutinė praėjusio ataskaitinio laikotarpio diena
1	2	3	4	5
<b>A</b>	<b>ILGALAIKIS TURTAS</b>		<b>46.903,90</b>	<b>1.246.815,48</b>
I	Nematerialusis turtas		0,00	302,39
I.1	Plėtros darbai			
I.2	Programinė įranga ir jos licencijos		0,00	302,39
I.3	Kitas nematerialusis turtas			
I.4	Nebaigti projektai ir išankstiniai mokėjimai			
I.5	Prestižas			
II	Ilgalaikis materialusis turtas	P04	46.903,90	1.246.513,09
II.1	Žemė			
II.2	Pastatai		0,00	1.202.215,51
II.3	Infrastruktūros ir kiti statiniai			
II.4	Nekilnojamosios kultūros vertybės			
II.5	Mašinos ir įrenginiai		14.823,99	22.405,66
II.6	Transporto priemonės		17.410,22	3.790,18
II.7	Kilnojamosios kultūros vertybės			
II.8	Baldai ir biuro įranga		14.449,76	17.492,74
II.9	Kitas ilgalaikis materialusis turtas		219,93	609,00
II.10	Nebaigta statyba ir išankstiniai mokėjimai			
III	Ilgalaikis finansinis turtas			
IV	Mineraliniai ištekliai ir kitas ilgalaikis turtas			
<b>B</b>	<b>BIOLOGINIS TURTAS</b>			
<b>C</b>	<b>TRUMPALAIKIS TURTAS</b>		<b>671.627,04</b>	<b>656.907,35</b>
I	Atsargos	P08	1.582,88	659,06
I.1	Strateginės ir neliečiamosios atsargos			
I.2	Medžiagos, žaliavos ir ūkinis inventorių		1.582,88	659,06
I.3	Nebaigta gaminti produkcija ir nebaigtos vykdyti sutartys			
I.4	Pagaminta produkcija, atsargos, skirtos parduoti (perduoti)			
I.5	Ilgalaikis materialusis ir biologinis turtas, skirtas parduoti			
II	Išankstiniai apmokėjimai	P09	3.721,29	11.438,63
III	Per vienus metus gautinos sumos	P10	199.455,78	81.778,49
III.1	Gautinos trumpalaikės finansinės sumos			
III.2	Gautini mokesčiai ir socialinės įmokos			
III.3	Gautinos finansavimo sumos			
III.4	Gautinos sumos už turto naudojimą, parduotas prekes, turą, paslaugas	P10	187.528,81	80.236,89
III.5	Sukauptos gautinos sumos			
III.6	Kitos gautinos sumos		11.926,97	1.541,60
IV	Trumpalaikės investicijos			
V	Pinigai ir pinigų ekvivalentai	P11	466.867,09	563.031,17
	IŠ VISO TURTO:		718.530,94	1.903.722,83

(tęsinys kitame puslapyje)



2017 M. GRUODŽIO 31 D. pasibaigusių metų FINANSINIŲ ATASKAITŲ RINKINYS



(Visos sumos eurais, jei nenurodyta kitaip)

FINANSINĖS BŪKLĖS ATASKAITA  
PAGAL 2017 M. GRUODŽIO 31 D. DUOMENIS (tęsinys)

Eil. Nr.	Straipsniai	Pastabos Nr.	Paskutinė ataskaitinio laikotarpio diena	Paskutinė praėjusio ataskaitinio laikotarpio diena
1	2	3	4	5
<b>D</b>	<b>FINANSAVIMO SUMOS</b>	<b>P12</b>	<b>3.752,12</b>	<b>1.209.331,71</b>
I	Iš valstybės biudžeto		477,43	927,83
II	Iš savivaldybės biudžeto		3,76	1.202.219,27
III	Iš Europos Sąjungos, užsienio valstybių ir tarptautinių organizacijų		2.720,08	5.272,32
IV	Iš kitų šaltinių		550,85	912,29
<b>E</b>	<b>ĮSIPAREIGOJIMAI</b>		<b>294.620,63</b>	<b>285.515,65</b>
I	Ilgalaikiai įsipareigojimai			
I.1	Ilgalaikiai finansiniai įsipareigojimai			
I.2	Ilgalaikiai atidėjimai			
I.3	Kiti ilgalaikiai įsipareigojimai			
II	Trumpalaikiai įsipareigojimai		294.620,63	285.515,65
II.1	Ilgalaikių atidėjimų einamųjų metų dalis ir trumpalaikiai atidėjimai			
II.2	Ilgalaikių įsipareigojimų einamųjų metų dalis			
II.3	Trumpalaikiai finansiniai įsipareigojimai			
II.4	Mokėtinos subsidijos, dotacijos ir finansavimo sumos			
II.5	Mokėtinos sumos į Europos Sąjungos biudžetą			
II.6	Mokėtinos sumos į biudžetus ir fondus			
II.6.1	Gražintinos finansavimo sumos			
II.6.2	Kitos mokėtinos sumos biudžetui			
II.7	Mokėtinos socialinės išmokos			
II.8	Gražintini mokesčiai, įmokos ir jų permokos			
II.9	Tiekėjams mokėtinos sumos	P17	30.002,62	32.302,71
II.10	Su darbo santykiais susiję įsipareigojimai		184.283,13	185.261,03
II.11	Sukauptos mokėtinos sumos	P17	70.888,03	58.774,45
II.12	Kiti trumpalaikiai įsipareigojimai	P17	9.446,85	9.177,46
<b>F</b>	<b>GRYNASIS TURTAS</b>	<b>P18</b>	<b>420.158,19</b>	<b>408.875,46</b>
I	Dalininkų kapitalas		3.324,28	3.324,28
II	Rezervai			
II.1	Tikrosios vertės rezervas			
II.2	Kiti rezervai			
III	Nuosavybės metodo įtaka			
IV	Sukauptas perviršis ar deficitas		416.833,91	405.551,18
IV.1	Einamųjų metų perviršis ar deficitas		11.282,73	48.310,16
IV.2	Ankstesnių metų perviršis ar deficitas		405.551,18	357.241,02
<b>G</b>	<b>MAŽUMOS DALIS</b>			
	IŠ VISO FINANSAVIMO SUMŲ, ĮSIPAREIGIJIMŲ, GRYNOJO TURTO IR MAŽUMOS DALIES:		718.530,94	1.903.722,82

\_\_\_\_\_  
direktorius  
(viešojo sektoriaus subjekto vadovas arba jo įgaliotas administracijos vadovas)

\_\_\_\_\_  
vyriausiasis buhalteris  
(vyriausiasis buhalteris (buhalteris))

  
(parašas)  
  
(parašas)

\_\_\_\_\_  
Irena Čeilaitienė  
(vardas ir pavardė)

\_\_\_\_\_  
Rita Trumpauskienė  
(vardas ir pavardė)

Viešoji įstaiga PANEVŽIO MIESTO POLIKLINIKA, 148194854, Nemuno g. 75, Panevėžio m., Panevėžio m. sav.

2017 M. GRUODŽIO 31 D. pasibaigusių metų FINANSINIŲ ATASKAITŲ RINKINYS

(Visos sumos eurai, jei nenurodyta kitaip)

Pavirtinta  
ID: -2147438055  
D/L: 2018-03-15 15:09:13

GRYNOJO TURTO POKYČIŲ ATASKAITA  
PAGAL 2017 M. GRUODŽIO 31 D. DUOMENIS

2018-03-15 (data)

Pateikimo valiuta ir tikslumas: eurai

Eil. Nr.	Straipsniai	Pastabos Nr.	Tinka kontroliuojančiam subjektui				Iš viso	Mažumas dalis	
			Dalininkų kapitalas	Tikrosios vertės rezervas	Kiti rezervai	Nuosavybės metodo įtaka			Suakauptas perviršis ar deficitas prieš nuosavybės metodo įtaką
1	2	3	4	5	6	7	8	9	
1	Likutis užpraejusio laikotarpio paskutinę dieną		3 324,28				357 241,02	360 565,30	10
2	Perimto ilgalaikio turto iš kito viešojo sektoriaus subjekto įtaka		X		X				
3	Perduoto arba parduoto ilgalaikio turto kitam subjektui įtaka		X		X				
4	Kitos rezervų padidėjimo (sumažėjimo) sumos		X	X		X			
5	Kiti sudaryti rezervai		X	X		X			
6	Kiti panaudoti rezervai		X	X	X				
7	Dalininkų (nuosavo) kapitalo padidėjimo (sumažėjimo) sumos		X	X	X				
8	Ataskaitinio laikotarpio grynasis perviršis ar deficitas		X	X	X		48 310,16	48 310,16	
9	Kiti pokyčiai								
10	Likutis praėjusio laikotarpio paskutinę dieną		3 324,28				405 551,18	408 875,46	
11	Perimto ilgalaikio turto iš kito viešojo sektoriaus subjekto įtaka		X		X				
12	Perduoto arba parduoto ilgalaikio turto kitam subjektui įtaka		X		X				
13	Kitos rezervų padidėjimo (sumažėjimo) sumos		X	X		X			
14	Kiti sudaryti rezervai		X	X		X			
15	Kiti panaudoti rezervai		X	X	X				
16	Dalininkų (nuosavo) kapitalo padidėjimo (sumažėjimo) sumos		X	X	X				
17	Ataskaitinio laikotarpio grynasis perviršis ar deficitas		X	X	X		11 282,73	11 282,73	
18	Kiti pokyčiai								
19	Likutis ataskaitinio laikotarpio paskutinę dieną		3 324,28				416 833,91	420 158,19	

X pažymėti ataskaitos laukai nepildomi.

\_\_\_\_\_  
direktorius

(teises aktais įpareigoto pasirašyti asmens pareičiu pavadinimas)

\_\_\_\_\_  
vyriausiasis buhalteris

(vyriausiasis buhalteris (buhalteris), teisei atitvatomai naudoti teises aktus)

 (parašas)  
 (parašas)

Irena Čelickienė  
(vardas ir pavardė)

Rita Trumpauskienė  
(vardas ir pavardė)

Višeji įstaiga PANEVŽIO MIESTO POLIKLINIKA, 148194854, Nemuno g. 75, Panevėžio m., Panevėžio m. sav.

2017 M. GRUODŽIO 31 D. PASIBAIGUSIŲ METŲ FINANSINIŲ ATASKAITŲ RINKINYS

(Visos sumos eurais, jei nenurodyta kitaip)

Patvirtinta

ID: -2147438055

D/L: 2018-03-15 15:09:13

PINIGŲ SRAUTŲ ATASKAITA  
PAGAL 2017 M. GRUODŽIO 31 D. DUOMENIS

2018-03-15

(data)

Pateikimo valiuta ir tikslumas: eurais

Eil. Nr.	Straipsniai	Pastabos Nr.	Ataskaitinis laikotarpis			Praejęs ataskaitinis laikotarpis			Iš viso
			Tiesioginiai pinigų srautai	Netiesioginiai pinigų srautai	Iš viso	Tiesioginiai pinigų srautai	Netiesioginiai pinigų srautai	Iš viso	
I		3	4	5	6	7	8	9	
A	<b>PAGRINDINĖS VEIKLOS PINIGŲ SRAUTAI</b>		<b>-73.118,85</b>	<b>0,00</b>	<b>-73.118,85</b>	<b>103.092,38</b>	<b>0,00</b>	<b>103.092,38</b>	
I	Iplaukos		1.749.324,50	0,00	1.749.324,50	1.926.047,66	0,00	1.926.047,66	
I.1	Finansavimo sumos kitoms išlaidoms ir pasaugoms:		7.565,21	0,00	7.565,21	2.975,28	0,00	2.975,28	
I.1.1	Iš valstybės biudžeto		1.962,00	0,00	1.962,00				
I.1.2	Iš savivaldybės biudžeto		5.000,00	0,00	5.000,00	300,00	0,00	300,00	
I.1.3	Iš ES, užsienio valstybių ir tarptautinių organizacijų lėšų								
I.1.4	Iš kitų šaltinių		603,21	0,00	603,21	2.675,28	0,00	2.675,28	
I.2	Iš mokesčių								
I.3	Iš socialinių įmokų								
I.4	Už suteiktas paslaugas iš parkelių								
I.5	Už suteiktas paslaugas iš biudžeto		1.653.981,36	0,00	1.653.981,36	1.815.055,97	0,00	1.815.055,97	
I.6	Gautos palūkanos					317,64	0,00	317,64	
I.7	Kitos įplaukos		87.777,93	0,00	87.777,93	107.698,77	0,00	107.698,77	
II	Pervestos lėšos		-1.089,02	0,00	-1.089,02	-657,62	0,00	-657,62	
III.1	I valstybės biudžetą		-10,03	0,00	-10,03	-23,95	0,00	-23,95	
III.2	I savivaldybių biudžetus		-1.078,99	0,00	-1.078,99	-633,67	0,00	-633,67	
III.3	ES, užsienio valstybėms ir tarptautinėms organizacijoms								
III.4	I kitus išteklių fondus								
III.5	Višejo sektoriaus subjektams								
III.6	Kitiems subjektams								
III	Išmokos		-1.821.354,33	0,00	-1.821.354,33	-1.822.297,66	0,00	-1.822.297,66	
III.1	Darbo užmokesčio ir socialinio draudimo	P02	-1.344.167,50	0,00	-1.344.167,50	-1.289.138,62	0,00	-1.289.138,62	
III.2	Komunalinių paslaugų ir ryšių		-93.096,49	0,00	-93.096,49	-84.476,65	0,00	-84.476,65	
III.3	Komandiruočių		-219,40	0,00	-219,40	-102,10	0,00	-102,10	
III.4	Transporto		-3.869,01	0,00	-3.869,01	-3.369,01	0,00	-3.369,01	
III.5	Kvalifikacijos kelimo		-8.367,93	0,00	-8.367,93	-2.264,70	0,00	-2.264,70	
III.6	Paprastojo remonto ir eksploatavimo		-149.580,45	0,00	-149.580,45	-26.874,25	0,00	-26.874,25	
III.7	Atsargų įsigijimo					-202.767,33	0,00	-202.767,33	
III.8	Socialinių išmokų								
III.9	Nuomos								
III.10	Kitų paslaugų įsigijimo		-168.497,97	0,00	-168.497,97	-158.069,73	0,00	-158.069,73	
III.11	Sumokėtos palūkanos								
III.12	Kitos išmokos		-53.555,58	0,00	-53.555,58	-55.235,27	0,00	-55.235,27	

(tesąs kitame puslapyje)



Viešoji įstaiga PANEVĖŽIO MIESTO POLIKLINIKA, 148194854, Nemuno g. 75, Panevėžio m., Panevėžio m. sav.

**2017 M. GRUODŽIO 31 D. PASIBAIGusių metų FINANSINIŲ ATASKAITŲ RINKINYS**

(Visos sumos eurais, jei nenurodyta kitaip)

**PINIGŲ SRAUTŲ ATASKAITA**  
**PAGAL 2017 M. GRUODŽIO 31 D. DUOMENIS (tesinys)**

Eil. Nr.	Straipsniai	Pastabos Nr.	Ataskaitinis laikotarpis			Praejęs ataskaitinis laikotarpis		
			Tiesioginiai pinigų srautai	Netiesioginiai pinigų srautai	Iš viso	Tiesioginiai pinigų srautai	Netiesioginiai pinigų srautai	Iš viso
I	2	3	4	5	6	7	8	9
<b>B</b>	<b>INVESTICINĖS VEIKLOS PINIGŲ SRAUTAI</b>		-23.045,23	0,00	-23.045,23	-8.893,50	0,00	-8.893,50
I	Ilgalaikio turto (išskyrus finansinį) ir biologinio turto įsigijimas		-23.045,23	0,00	-23.045,23	-8.893,50	0,00	-8.893,50
II	Ilgalaikio turto (išskyrus finansinį) ir biologinio turto perleidimas							
III	Ilgalaikio finansinio turto įsigijimas							
IV	Ilgalaikio finansinio turto perleidimas							
V	Terminuotųjų indėlių (padidėjimas) sumažėjimas							
VI	Gauti dividendai							
VII	Kiti investicinės veiklos pinigų srautai							
<b>C</b>	<b>FINANSINĖS VEIKLOS PINIGŲ SRAUTAI</b>							
I	Iplaukos iš gautų paskolų							
II	Gautų paskolų grąžinimas							
III	Finansinės nuomos (lizingo) įsipareigojimų apmokėjimas							
IV	Gautos finansavimo sumos ilgalaikiam ir biologiniam turtui įsigyti							
IV.1	Iš valstybės biudžeto							
IV.2	Iš savivaldybės biudžeto							
IV.3	Iš ES, užsienio valstybių ir tarptautinių organizacijų							
IV.4	Iš kitų šaltinių							
V	Grąžintos ir perduotos finansavimo sumos ilgalaikiam ir biologiniam turtui įsigyti							
VI	Gauti dalininko įnašai							
VII	Kiti finansinės veiklos pinigų srautai							
<b>D</b>	<b>VALIUTOS KURSŲ PASIKEITIMO ĮTAKA PINIGŲ IR PINIGŲ EKVIVALENTŲ LIKUČIUI</b>							
I	Pinigi ir pinigų ekvivalentų padidėjimas (sumažėjimas)		-96.164,08	0,00	-96.164,08	94.198,88	0,00	94.198,88
II	Pinigai ir pinigų ekvivalentai ataskaitinio laikotarpio pradžioje		563.031,17		563.031,17	468.832,29		468.832,29
III	Pinigai ir pinigų ekvivalentai ataskaitinio laikotarpio pabaigoje		466.867,09		466.867,09	563.031,17		563.031,17

direktorius

(viešojo sektoriaus subjekto vadovas arba jo įgaliotas administracijos vadovas)

vyriausiasis buhalteris

(vyriausiasis buhalteris (būhalteris))

Irena Čelikiene  
(vardas ir pavardė)

Rita Trumpauskienė  
(vardas ir pavardė)

2017 M. GRUODŽIO 31 D. pasibaigusių metų FINANSINIŲ ATASKAITŲ RINKINYS

(Visos sumos eurais, jei nenurodyta kitaip)

Patvirtinta  
ID: -2147438055  
D/L: 2018-03-15 15:09:13

VEIKLOS REZULTATŲ ATASKAITA  
PAGAL 2017 M. GRUODŽIO 31 D. DUOMENIS



Nr. \_\_\_\_\_  
(data)

Pateikimo valiuta ir tikslumas: eurais

Eil. Nr.	Straipsniai	Pastabos Nr.	Ataskaitinis laikotarpis	Praejęs ataskaitinis laikotarpis
1	2	3	4	5
<b>A</b>	<b>PAGRINDINĖS VEIKLOS PAJAMOS</b>		<b>2.467.467,61</b>	<b>2.471.062,00</b>
I	FINANSAVIMO PAJAMOS		116.892,95	98.492,30
I.1	Iš valstybės biudžeto		2.414,85	450,40
I.2	Iš savivaldybių biudžetų		23.341,52	19.082,16
I.3	Iš ES, užsienio valstybių ir tarptautinių organizacijų lėšų		2.552,24	2.552,24
I.4	Iš kitų finansavimo šaltinių		88.584,34	76.407,50
II	MOKESČIŲ IR SOCIALINIŲ ĮMOKŲ PAJAMOS			
III	PAGRINDINĖS VEIKLOS KITOS PAJAMOS		2.350.574,66	2.372.569,70
III.1	Pagrindinės veiklos kitos pajamos	P21	2.406.494,11	2.427.804,97
III.2	Pervestinių į biudžetą pagrindinės veiklos kitų pajamų suma		-55.919,45	-55.235,27
<b>B</b>	<b>PAGRINDINĖS VEIKLOS SĄNAUDOS</b>	<b>P02</b>	<b>-2.461.321,77</b>	<b>-2.449.742,65</b>
I	DARBO UŽMOKESČIO IR SOCIALINIO DRAUDIMO	P22	-1.935.780,89	-1.888.258,68
II	NUSIDĖJIMO IR AMORTIZACIJOS		-39.514,76	-42.467,37
III	KOMUNALINIŲ PASLAUGŲ IR RYŠIŲ		-57.594,58	-52.934,15
IV	KOMANDIRUOČIŲ		-144,40	-102,10
V	TRANSPORTO		-4.212,98	-3.820,35
VI	KVALIFIKACIJOS KĖLIMO		-3.869,01	-2.378,61
VII	PAPRASTOJO REMONTO IR EKSPLOATAVIMO		-8.367,93	-26.874,25
VIII	NUVERTĖJIMO IR NURAŠYTŲ SUMŲ			
IX	SUNAUDOTŲ IR PARDUOTŲ ATSARGŲ SAVIKAINA		-226.539,51	-225.899,00
X	SOCIALINIŲ ĮSMOKŲ			
XI	NUOMOS			
XII	FINANSAVIMO			
XIII	KITŲ PASLAUGŲ		-166.085,77	-175.605,93
XIV	KITOS		-19.211,94	-31.402,21
<b>C</b>	<b>PAGRINDINĖS VEIKLOS PERVERŠIS AR DEFICITAS</b>		<b>6.145,84</b>	<b>21.319,35</b>
<b>D</b>	<b>KITOS VEIKLOS REZULTATAS</b>		<b>5.309,99</b>	<b>27.119,85</b>
I	KITOS VEIKLOS PAJAMOS	P21	5.309,99	27.119,85
II	PERVESTINOS Į BIUDŽETĄ KITOS VEIKLOS PAJAMOS			
III	KITOS VEIKLOS SĄNAUDOS			
<b>E</b>	<b>FINANSINĖS IR INVESTICINĖS VEIKLOS REZULTATAS</b>	<b>P23</b>	<b>-173,10</b>	<b>-129,04</b>
<b>F</b>	<b>APSKAITOS POLITIKOS KEITIMO IR ESMINIŲ APSKAITOS KLAIĐŲ TAISYMO ĮTAKA</b>			
<b>G</b>	<b>PELNO MOKESTIS</b>			
<b>H</b>	<b>GRYNASIS PERVERŠIS AR DEFICITAS PRIEŠ NUOSAVYBĖS METODO ĮTAKĄ</b>		<b>11.282,73</b>	<b>48.310,16</b>
<b>I</b>	<b>NUOSAVYBĖS METODO ĮTAKA</b>			
<b>J</b>	<b>GRYNASIS PERVERŠIS AR DEFICITAS</b>		<b>11.282,73</b>	<b>48.310,16</b>
I	TENKANTIS KONTROLIUOJANČIAJAM SUBJEKTUI			
II	TENKANTIS MAŽUMOS DALIAI			

\_\_\_\_\_  
direktorius  
(viešojo sektoriaus subjekto vadovas arba jo įgaliotas administracijos vadovas)

\_\_\_\_\_  
vyriausiasis buhalteris  
(vyriausiasis buhalteris (bhalteris))

  
(parašas)  
  
(parašas)

\_\_\_\_\_  
Irena Čeilitkienė  
(vardas ir pavardė)

\_\_\_\_\_  
Rita Trumpauskienė  
(vardas ir pavardė)



Viešoji įstaiga PANEVĖŽIO MIESTO POLIKLINIKA, 148194854, Nemuno g. 75, Panevėžio m., Panevėžio m. sav.

2017 M. GRUODŽIO 31 D. pasibaigusių metų FINANSINIŲ ATASKAITŲ RINKINYS

(Visos sumos eurais, jei nenurodyta kitaip)

Patvirtinta  
ID: -2147438055  
D/L: 2018-03-15 15:09:13

Finansinis ataskaitų aiškinamasis raštas

**1 Bendroji informacija**

*Viešoji įstaiga PANEVĖŽIO MIESTO  
POLIKLINIKA, 148194854, Viešoji įstaiga*

*Adresas: Nemuno g. 75, Panevėžio m.,  
Panevėžio m. sav.*

Subjektas užsiima Pirminės ambulatorinės sveikatos priežiūros paslaugos veikla

Ataskaitinio laikotarpio pabaigoje viešojo sektoriaus subjekto filialai ar kiti struktūriniai padaliniai buvo šie:

Eil. Nr.	Filialas / struktūrinis padalinys	Buveinės adresas	Pagrindinė veikla
1	2	3	4

Vidutinis darbuotojų skaičius per ataskaitinį laikotarpį buvo:

Ataskaitinis laikotarpis	Praėjęs ataskaitinis laikotarpis
164	179

Sąlygos, kuriomis paremta veikla ir kurios gali paveikti tolesnę veiklą:

Ataskaitinio laikotarpio trukmė, jei veikla nebuvo vykdoma visus finansinius metus (data nuo iki):

2017 M. GRUODŽIO 31 D. pasibaigusį metų FINANSINIŲ ATASKAITŲ RINKINYS

(Visos sumos eurais, jei nenurodyta kitaip)

Patvirtinta  
ID: -2147438055  
D/L: 2018-03-15 15:09:13

2	<b>Apskaitos politika</b>
1	Finansinių ataskaitų forma
	FA sudaroma vadovaujantis VSAFAS reikalavimais, laikantis LR buhalterinės apskaitos, viešojo sektoriaus atskaitomybės bei kitais įstatymais, reglamentuojančiais apskaitos tvarkymą.
2	Finansinių ataskaitų valiuta
	Finansinėse ataskaitose informacija pateikiama eurais
3	Nematerialusis turtas
	Nematerialiojo turto likutinė balansinė vertė 0€.
	Nenaudojamo NIT įstaigoje nėra.
	Veikloje naudojamo nudėvėto NIT įsigijimo vertė 17705€
4	Ilgalaikis materialusis turtas
	Visiškai nudėvėto, naudojamo veikloje IMT įsigijimo savikaina: Baldai - 10146,69€ Kita biuro įranga - 1658,50€ Kompiuterinė įranga - 70713,54€ Kitas IT - 23657,01€ Medicininė įranga - 115438,55€ Transportas - 9940,35€ Nudėvėto veikloje naudojamo IMT likutinė vertė 42,92€. IMT, kurio kontrolę riboja sutartys ar teisės aktai, nėra. Užstatyto, nenaudojamo IMT įstaigoje nėra. Per ataskaitinius metus įsigyti 9 stacionarus kompiuteriai už 5997,97€ ir lengvasis automobilis 17047,26€. Per 2017 metus nurašyta IMT pradine verte už 18414,04€, likutinė vertė 7,54€ Paskutinę ataskaitinių metų dieną įstaigoje panaudos būdu valdomo turto yra už 1154725,11€, iš jo: - medicininė įranga už 43186,24€, gauta iš: - iš sveikatos apsaugos ministerijos už 3865,10€; - iš Panevėžio miesto savivaldybės administracijos už 22194,70€; - iš sveikatos mokslų universiteto ligoninės Kauno klinikų už 17126,44€; - kitas ilgalaikis materialusis turtas už 1055,66€ iš Panevėžio miesto savivaldybės administracijos; - negyvenamosios patalpos (7343,98kv.m) už 1110483,21€ iš Panevėžio miesto savivaldybės administracijos. Turtas valdomas panaudos būdu apskaitomas nebalansinėse sąskaitose, jų nudėvėjimą skaičiuoja turto savininkai. 2017 gruodžio 21 d Panevėžio miesto savivaldybės tarybos sprendimu 2017.12.28 buvo nutraukta negyvenamųjų patalpų valdymo patikėjimo teise sutartis, pasirašyta 2004.08.02. Negyvenamieji pastatai (8357,11kv.m) perduoti į Panevėžio miesto savivaldybės administracijos balansą: pradinė vertė 1775813,86€; sukauptas nusidėvėjimas 592380,51€, likutinė vertė 1183433,35€.
5	Biologinis turtas
	Biologinio turto įstaigoje nėra
6	Finansinis turtas ir finansiniai įsipareigojimai
	Finansinio turto ar įsipareigojimų įstaiga neturi.
7	Atsargos
	Ataskaitiniais metais įstaiga neatlygintinai gavo vakcinų bei medikamentų už 86700,21€ Paskutinę ataskaitinių metų dieną įstaigoje, panaudos būdu valdomų atsargų, yra už 4375,58€, iš jo iš VSS už 3918,71€ : - iš sveikatos apsaugos ministerijos 258,79€ - iš Panevėžio miesto savivaldybės administracijos 3469,93€ - Panevėžio socialinių paslaugų centro 189,99€ - UAB Sidabrinė srovė 456,87€
8	Finansavimo sumos
9	Atidėjiniai
	Atidėjinių bei neapibrėžtųjų įsipareigojimų įstaiga neturi.
10	Nuoma, finansinė nuoma (lizingas)
11	Segmentai
	Panevėžio miesto poliklinika teikia paslaugas sveikatos priežiūros segmente.
12	Mokesčių ir socialinių įmokų pajamos
13	Kitos pajamos
	Kitos pajamos, tai už eksploatacinius patarnavimus gautos pajamos. Ataskaitiniais metais šis pajamos 5309,99€, tuo tarpu ankstesniais metais buvo 27199,44€ Ataskaitiniais metais šių pajamų suma sumažėjo dėl Panevėžio miesto savivaldybės administracijos sprendimo neskirti lėšų, surinkamų už patalpų nuomą, poliklinikos pastato remonto darbus. Sąnaudos
14	

2017 M. GRUODŽIO 31 D. pasibaigusių metų FINANSINIŲ ATASKAITŲ RINKINYS

(Visos sumos eurais, jei nenurodyta kitaip)

Patvirtinta  
ID: -2147438055  
D/L: 2018-03-15 15:09:13

2 Apskaitos politika

	<p>Lyginant ataskaitinių ir praėjusių metų sąnaudų sumas, matome, kad jos truputį išaugo. Per ataskaitinius metus darbuotojų skaičius sumažėjo nuo 169 iki 164, tačiau darbo užmokesčio fondas išaugo 2,5%. Nuo 2017.07.01 buvo padidinti bazinių paslaugų įkainiai iš PSDF lėšų, siekiant padidinti medicinos darbuotojų atlyginimus. Bendras įstaigos darbuotojų atlyginimas padidėjo nuo 696€ iki 738€, t.y. 6%. Santykinai sąnaudų struktūra išliko beveik nepakitusi. Nors per ataskaitinius metus prie įstaigos prisirašiusių gyventojų skaičius sumažėjo apie 1300 asmenų, sąnaudos medikamentams, med.priemonėms ir tyrimams išliko tapačios. Analizuojant priežastis, pastebimas spartus visuomenės senėjimas. Per pastaruosius 2 metus prisirašiusių gyventojų virš 50 metų santykis su visais prisirašiusiais gyventojais nuo 40% 2015 metais išaugo iki 47,3%.</p>
15	Valstybės skolos ir kitos skolinimosi išlaidos
16	Operacijos užsienio valiuta
	Operacijų užsienio valiuta per ataskaitinį laikotarpį įstaiga neturėjo.
17	Straipsnių tarpusavio užskaitos
	Ataskaitiniais metais užskaitos pagal pasirašytas sutartis atliktos tarp įstaigos, Panevėžio TLK bei Panevėžio VSDF už 580502,44€; su Medicina praktika laboratorija už 9644,89€; su IQR sveikata už 211 00€.
18	Kiti apskaitos principai

Aiškinamojo rašto pastabos nepateikiamos, jeigu ataskaitinio ir praėjusio ataskaitinio laikotarpio finansinėse ataskaitose atitinkamos informacijos nėra, t. y. finansinių ataskaitų straipsnių sumos lygios nuliui.



Viešoji įstaiga PANEVĖŽIO MIESTO POLIKLINIKA, 148194854, Nemuno g. 75, Panevėžio m., Panevėžio m. sav.

2017 M. GRUODŽIO 31 D. pasibaigusių metų FINANSINIŲ ATASKAITŲ RINKINYS

(Visos sumos eurais, jei nenurodyta kitaip)

**P3 Nematerialusis turtas**

**NEMATERIALIOJO TURTO BALANSINĖS VERTĖS PASIKEITIMAS PER ATASKAITINĮ LAIKOTARPĮ**

Eil. Nr.	Straipsniai	Plėtos darbai	Programinė įranga ir jos licencijos	Kitas nematerialusis turtas
				Patentai ir kitos licencijos (išskyrus nurodytus 4 stulpelyje)
1	2	3	4	5
1	Įsigijimo ar pasigaminimo savikaina ataskaitinio laikotarpio pradžioje		18.914,07	
2	Įsigijimai per ataskaitinį laikotarpį			
2.1	Pirkto turto įsigijimo savikaina			
2.2	Neatlygintinai gauto turto įsigijimo savikaina			
3	Parduoto, perduoto ir nurašyto turto suma per ataskaitinį laikotarpį			
3.1	Parduoto			
3.2	Perduoto			
3.3	Nurašyto			
4	Pergrupavimai (+/-)			
5	Įsigijimo ar pasigaminimo savikainos kiti pokyčiai			
6	Įsigijimo ar pasigaminimo savikaina ataskaitinio laikotarpio pabaigoje (1+2-3+/-4+/-5)		18.914,07	
7	Sukaupta amortizacijos suma ataskaitinio laikotarpio pradžioje	X	-18.611,68	
8	Neatlygintinai gauto turto sukaupta amortizacijos suma*	X		
9	Apskaičiuota amortizacija per ataskaitinį laikotarpį	X	-302,39	
10	Sukaupta parduoto, perduoto ir nurašyto turto amortizacijos suma	X		
10.1	Parduoto	X		
10.2	Perduoto	X		
10.3	Nurašyto	X		
11	Pergrupavimai (+/-)	X		
12	Sukauptos amortizacijos sumos kiti pokyčiai	X		
13	Sukaupta amortizacijos suma ataskaitinio laikotarpio pabaigoje (7+8+9-10+/-11+/-12)	X	-18.914,07	
14	Nuvertėjimo suma ataskaitinio laikotarpio pradžioje			
15	Neatlygintinai gauto turto sukaupta nuvertėjimo suma*			
16	Apskaičiuota nuvertėjimo suma per ataskaitinį laikotarpį			
17	Panaikinta nuvertėjimo suma per ataskaitinį laikotarpį			
18	Sukaupta parduoto, perduoto ir nurašyto turto nuvertėjimo suma			
18.1	Parduoto			
18.2	Perduoto			
18.3	Nurašyto			
19	Pergrupavimai (+/-)			

Viešoji įstaiga PANEVĖŽIO MIESTO POLIKLINIKA, 148194854, Nemuno g. 75, Panevėžio m., Panevėžio m. sav.

**2017 M. GRUODŽIO 31 D. pasibaigusių metų FINANSINIŲ ATASKAITŲ RINKINYS**

(Visos sumos eurais, jei nenurodyta kitaip)

**P3 Nematerialusis turtas**

Eil. Nr.	Straipsniai	Plėtos darbai	Programinė įranga ir jos licencijos	Kitas nematerialusis turtas
				Patentai ir kitos licencijos (išskyrus nurodytus 4 stulpelyje)
1	2	3	4	5
20	Nuvertėjimo sumos kiti pokyčiai			
21	Nuvertėjimo suma ataskaitinio laikotarpio pabaigoje (14+15+16-17-18+/-19+/-20)			
22	Nematerialiojo turto likutinė vertė ataskaitinio laikotarpio pabaigoje (6-13-21)		0,00	
23	Nematerialiojo turto likutinė vertė ataskaitinio laikotarpio pradžioje (1-7-14)		302,39	

X pažymėti ataskaitos laukai nepildomi.

\* Kito subjekto sukaupta turto nusidėvėjimo arba nuvertėjimo suma iki perdavimo.

Viešoji įstaiga PANEVĖŽIO MIESTO POLIKLINIKA, 148194854, Nemuno g. 75, Panevėžio m., Panevėžio m. sav.

2017 M. GRUODŽIO 31 D. pasibaigusių metų FINANSINIŲ ATASKAITŲ RINKINYS

(Visos sumos eurais, jei nenurodyta kitaip)

**P3 Nematerialusis turtas**

Eil. Nr.	Straipsniai	Kitas nematerialusis turtas		Nebaigti projektai ir išankstiniai apmokėjimai
		Literatūros, mokslo ir meno kūriniai	Kitas nematerialusis turtas	Nebaigti projektai
1	2	6	7	8
1	Įsigijimo ar pasigaminimo savikaina ataskaitinio laikotarpio pradžioje			
2	Įsigijimai per ataskaitinį laikotarpį			
2.1	Pirkto turto įsigijimo savikaina			
2.2	Neatlygintinai gauto turto įsigijimo savikaina			
3	Parduoto, perduoto ir nurašyto turto suma per ataskaitinį laikotarpį			
3.1	Parduoto			
3.2	Perduoto			
3.3	Nurašyto			
4	Pergrupavimai (+/-)			
5	Įsigijimo ar pasigaminimo savikainos kiti pokyčiai			
6	Įsigijimo ar pasigaminimo savikaina ataskaitinio laikotarpio pabaigoje (1+2-3+/-4+/-5)			
7	Sukaupta amortizacijos suma ataskaitinio laikotarpio pradžioje	X		X
8	Neatlygintinai gauto turto sukaupta amortizacijos suma*	X		X
9	Apskaičiuota amortizacija per ataskaitinį laikotarpį	X		X
10	Sukaupta parduoto, perduoto ir nurašyto turto amortizacijos suma	X		X
10.1	Parduoto	X		X
10.2	Perduoto	X		X
10.3	Nurašyto	X		X
11	Pergrupavimai (+/-)	X		X
12	Sukauptos amortizacijos sumos kiti pokyčiai	X		X
13	Sukaupta amortizacijos suma ataskaitinio laikotarpio pabaigoje (7+8+9-10+/-11+/-12)	X		X
14	Nuvertėjimo suma ataskaitinio laikotarpio pradžioje			
15	Neatlygintinai gauto turto sukaupta nuvertėjimo suma*			
16	Apskaičiuota nuvertėjimo suma per ataskaitinį laikotarpį			
17	Panaikinta nuvertėjimo suma per ataskaitinį laikotarpį			
18	Sukaupta parduoto, perduoto ir nurašyto turto nuvertėjimo suma			
18.1	Parduoto			
18.2	Perduoto			
18.3	Nurašyto			
19	Pergrupavimai (+/-)			



Viešoji įstaiga PANEVĖŽIO MIESTO POLIKLINIKA, 148194854, Nemuno g. 75, Panevėžio m., Panevėžio m. sav.

**2017 M. GRUODŽIO 31 D. pasibaigusių metų FINANSINIŲ ATASKAITŲ RINKINYS**

(Visos sumos eurais, jei nenurodyta kitaip)

**P3 Nematerialusis turtas**

Eil. Nr.	Straipsniai			Nebaigti projektai ir išankstiniai apmokėjimai
		Literatūros, mokslo ir meno kūriniai	Kitas nematerialusis turtas	Nebaigti projektai
1	2	6	7	8
20	Nuvertėjimo sumos kiti pokyčiai			
21	Nuvertėjimo suma ataskaitinio laikotarpio pabaigoje (14+15+16-17-18+/-19+/-20)			
22	Nematerialiojo turto likutinė vertė ataskaitinio laikotarpio pabaigoje (6-13-21)			
23	Nematerialiojo turto likutinė vertė ataskaitinio laikotarpio pradžioje (1-7-14)			

Viešoji įstaiga PANEVĖŽIO MIESTO POLIKLINIKA, 148194854, Nemuno g. 75, Panevėžio m., Panevėžio m. sav.

2017 M. GRUODŽIO 31 D. pasibaigusių metų FINANSINIŲ ATASKAITŲ RINKINYS

(Visos sumos eurais, jei nenurodyta kitaip)

Patvirtinta  
ID: -2147438055  
D/L: 2018-03-15 15:09:13

**P3 Nematerialusis turtas**

Eil. Nr.	Straipsniai	Nebaigti projektai ir išankstiniai apmokėjimai	Prestizas	Iš viso
		Išankstiniai apmokėjimai		
1	2	9	10	11
1	Įsigijimo ar pasigaminimo savikaina ataskaitinio laikotarpio pradžioje			18.914,07
2	Įsigijimai per ataskaitinį laikotarpį			
2.1	Pirkto turto įsigijimo savikaina			
2.2	Neatlygintinai gauto turto įsigijimo savikaina			
3	Parduoto, perduoto ir nurašyto turto suma per ataskaitinį laikotarpį			
3.1	Parduoto			
3.2	Perduoto			
3.3	Nurašyto			
4	Pergrupavimai (+/-)			
5	Įsigijimo ar pasigaminimo savikainos kiti pokyčiai			
6	Įsigijimo ar pasigaminimo savikaina ataskaitinio laikotarpio pabaigoje (1+2-3+/-4+/-5)			18.914,07
7	Sukaupta amortizacijos suma ataskaitinio laikotarpio pradžioje	X		-18.611,68
8	Neatlygintinai gauto turto sukaupta amortizacijos suma*	X		
9	Apskaičiuota amortizacija per ataskaitinį laikotarpį	X		-302,39
10	Sukaupta parduoto, perduoto ir nurašyto turto amortizacijos suma	X		
10.1	Parduoto	X		
10.2	Perduoto	X		
10.3	Nurašyto	X		
11	Pergrupavimai (+/-)	X		
12	Sukauptos amortizacijos sumos kiti pokyčiai	X		
13	Sukaupta amortizacijos suma ataskaitinio laikotarpio pabaigoje (7+8+9-10+/-11+/-12)	X		-18.914,07
14	Nuvertėjimo suma ataskaitinio laikotarpio pradžioje			
15	Neatlygintinai gauto turto sukaupta nuvertėjimo suma*			
16	Apskaičiuota nuvertėjimo suma per ataskaitinį laikotarpį			
17	Panaikinta nuvertėjimo suma per ataskaitinį laikotarpį			
18	Sukaupta parduoto, perduoto ir nurašyto turto nuvertėjimo suma			
18.1	Parduoto			
18.2	Perduoto			
18.3	Nurašyto			
19	Pergrupavimai (+/-)			

Viešoji įstaiga PANEVĖŽIO MIESTO POLIKLINIKA, 148194854, Nemuno g. 75, Panevėžio m., Panevėžio m. sav.

**2017 M. GRUODŽIO 31 D. pasibaigusių metų FINANSINIŲ ATASKAITŲ RINKINYS**

(Visos sumos eurais, jei nenurodyta kitaip)

Patvirtinta  
ID: -2147438055  
D/L: 2018-03-15 15:09:13

**P3 Nematerialusis turtas**

Eil. Nr.	Straipsniai	Nebaigti projektai ir išankstiniai apmokėjimai	Prestižas	Iš viso
		Išankstiniai apmokėjimai		
1	2	9	10	11
20	Nuvertėjimo sumos kiti pokyčiai			
21	Nuvertėjimo suma ataskaitinio laikotarpio pabaigoje (14+15+16-17-18+/-19+/-20)			
22	Nematerialiojo turto likutinė vertė ataskaitinio laikotarpio pabaigoje (6-13-21)			0,00
23	Nematerialiojo turto likutinė vertė ataskaitinio laikotarpio pradžioje (1-7-14)			302,39



2017 M. GRUODŽIO 31 D. pasibaigusiu metų FINANSINIŲ ATASKAITŲ RINKINYS

(Visos sumos eurais, jei nenurodyta kitaip)

P4 Ilgalaikis materialusis turtas

ILGALAIKIO MATERIALIOJO TURTO BALANSINĖS VERTĖS PASIKEITIMAS PER ATASKAITINĮ LAIKOTARPĮ

Eil. Nr.	Straipsniai	Žemė	Pastatai		Infrastruktūros ir kiti statiniai	Nekilnojamosios kultūros vertybės
			Gyvenamieji	Kiti		
1	2	3	4	5	6	7
1	Įsigijimo ar pasigaminimo savikaina ataskaitinio laikotarpio pradžioje			1.775.813,86		
2	Įsigijimai per ataskaitinį laikotarpį (2.1+2.2)					
2.1	Pirkto turto įsigijimo savikaina					
2.2	Neatlygintinai gauto turto įsigijimo savikaina					
3	Parduoto, perduoto ir nurašyto turto suma per ataskaitinį laikotarpį (3.1+3.2+3.3)			-1.775.813,86		
3.1	Parduoto					
3.2	Perduoto			-1.775.813,86		
3.3	Nurašyto					
4	Pergрупavimai (+/-)					
5	Įsigijimo ar pasigaminimo savikainos kiti pokyčiai					
6	Įsigijimo ar pasigaminimo savikaina ataskaitinio laikotarpio pabaigoje (1+2-3+/-4+5)			0,00		
7	Sukaupta nusidėvėjimo suma ataskaitinio laikotarpio pradžioje	X		-573.598,35		
8	Neatlygintinai gauto turto sukaupta nusidėvėjimo suma*	X				
9	Apskaičiuota nusidėvėjimo suma per ataskaitinį laikotarpį	X		-18.782,16		
10	Sukaupta parduoto, perduoto ir nurašyto turto nusidėvėjimo suma (10.1+10.2+10.3)	X		592.380,51		
10.1	Parduoto	X				
10.2	Perduoto	X		592.380,51		
10.3	Nurašyto	X				
11	Pergрупavimai (+/-)	X				
12	Sukauptos nusidėvėjimo sumos kiti pokyčiai	X				
13	Sukaupta nusidėvėjimo suma ataskaitinio laikotarpio pabaigoje (7+8+9-10+/-11+12)	X		0,00		
14	Nuvertėjimo suma ataskaitinio laikotarpio pradžioje	X				
15	Neatlygintinai gauto turto sukaupta nuvertėjimo suma*	X				
16	Apskaičiuota nuvertėjimo suma per ataskaitinį laikotarpį	X				
17	Panaikinta nuvertėjimo suma per ataskaitinį laikotarpį	X				
18	Sukaupta parduoto, perduoto ir nurašyto turto nuvertėjimo suma (18.1+18.2+18.3)	X				
18.1	Parduoto	X				
18.2	Perduoto	X				
18.3	Nurašyto	X				
19	Pergрупavimai (+/-)	X				
20	Nuvertėjimo sumos kiti pokyčiai	X				
21	Nuvertėjimo suma ataskaitinio laikotarpio pabaigoje (14+15+16-17-18+/-19+20)	X				
22	Tikroji vertė ataskaitinio laikotarpio pradžioje		X	X	X	
23	Neatlygintinai gauto turto iš kito subjekto sukauptos tikrosios vertės pokytis		X	X	X	
24	Tikrosios vertės pasikeitimo per ataskaitinį laikotarpį suma (+/-)		X	X	X	
25	Parduoto, perduoto ir nurašyto turto tikrosios vertės suma (25.1+25.2+25.3)		X	X	X	
25.1	Parduoto		X	X	X	
25.2	Perduoto		X	X	X	
25.3	Nurašyto		X	X	X	
26	Pergрупavimai (+/-)		X	X	X	
27	Tikrosios vertės kiti pokyčiai		X	X	X	
28	Tikroji vertė ataskaitinio laikotarpio pabaigoje (22+23+/-24+/-25+/-26+27)		X	X	X	
29	Ilgalaikio materialiojo turto likutinė vertė ataskaitinio laikotarpio pabaigoje (6-13-21+28)			0,00		
30	Ilgalaikio materialiojo turto likutinė vertė ataskaitinio laikotarpio pradžioje (1-7-14+22)			1.202.215,51		

X pažymėti ataskaitos laukai nepildomi.

\* Kito subjekto sukaupta turto nusidėvėjimo arba nuvertėjimo suma iki perdavimo.

2017 M. GRUODŽIO 31 D. pasibaigusiu metų FINANSINIŲ ATASKAITŲ RINKINYS

(Visos sumos eurais, jei nenurodyta kitaip)

P4 Ilgalaikis materialusis turtas

Eil. Nr.	Straipsniai	Mašinos ir įrenginiai	Transporto priemonės	Kilnojamosios kultūros vertybės	Baldai ir biuro įranga	Kitas ilgalaikis materialusis turtas
						Kitos vertybės
1	2	8	9	10	11	12
1	Įsigijimo ar pasigaminimo savikaina ataskaitinio laikotarpio pradžioje	194.776,86	41.488,61		130.845,08	
2	Įsigijimai per ataskaitinį laikotarpį (2.1+2.2)		17.047,26		5.997,97	
2.1	Pirkto turto įsigijimo savikaina		17.047,26		5.997,97	
2.2	Neatlygintinai gauto turto įsigijimo savikaina					
3	Parduoto, perduoto ir nurašyto turto suma per ataskaitinį laikotarpį (3.1+3.2+3.3)	-18.272,83			-18.414,04	
3.1	Parduoto					
3.2	Perduoto					
3.3	Nurašyto	-18.272,83			-18.414,04	
4	Pergrupavimai (+/-)		-4.380,43			
5	Įsigijimo ar pasigaminimo savikainos kiti pokyčiai					
6	Įsigijimo ar pasigaminimo savikaina ataskaitinio laikotarpio pabaigoje (1+2-3+/-4+5)	176.504,03	54.155,44		118.429,01	
7	Suakaupta nusidėvėjimo suma ataskaitinio laikotarpio pradžioje	-172.371,20	-37.698,43		-113.352,34	X
8	Neatlygintinai gauto turto suakaupta nusidėvėjimo suma*					X
9	Apskaičiuota nusidėvėjimo suma per ataskaitinį laikotarpį	-7.580,80	-3.426,93		-9.033,41	X
10	Suakaupta parduoto, perduoto ir nurašyto turto nusidėvėjimo suma (10.1+10.2+10.3)	18.271,96			18.406,50	X
10.1	Parduoto					X
10.2	Perduoto					X
10.3	Nurašyto	18.271,96			18.406,50	X
11	Pergrupavimai (+/-)		4.380,14			X
12	Suakauptos nusidėvėjimo sumos kiti pokyčiai					X
13	Suakaupta nusidėvėjimo suma ataskaitinio laikotarpio pabaigoje (7+8+9-10+/-11+12)	-161.680,04	-36.745,22		-103.979,25	X
14	Nuvertėjimo suma ataskaitinio laikotarpio pradžioje					X
15	Neatlygintinai gauto turto suakaupta nuvertėjimo suma*					X
16	Apskaičiuota nuvertėjimo suma per ataskaitinį laikotarpį					X
17	Panaikinta nuvertėjimo suma per ataskaitinį laikotarpį					X
18	Suakaupta parduoto, perduoto ir nurašyto turto nuvertėjimo suma (18.1+18.2+18.3)					X
18.1	Parduoto					X
18.2	Perduoto					X
18.3	Nurašyto					X
19	Pergrupavimai (+/-)					X
20	Nuvertėjimo sumos kiti pokyčiai					X
21	Nuvertėjimo suma ataskaitinio laikotarpio pabaigoje (14+15+16-17-18+/-19+20)					X
22	Tikroji vertė ataskaitinio laikotarpio pradžioje	X	X		X	
23	Neatlygintinai gauto turto iš kito subjekto suakauptos tikrosios vertės pokytis	X	X		X	
24	Tikrosios vertės pasikeitimo per ataskaitinį laikotarpį suma (+/-)	X	X		X	
25	Parduoto, perduoto ir nurašyto turto tikrosios vertės suma (25.1+25.2+25.3)	X	X		X	
25.1	Parduoto	X	X		X	
25.2	Perduoto	X	X		X	
25.3	Nurašyto	X	X		X	
26	Pergrupavimai (+/-)	X	X		X	
27	Tikrosios vertės kiti pokyčiai	X	X		X	
28	Tikroji vertė ataskaitinio laikotarpio pabaigoje (22+23+/-24+/-25+/-26+27)	X	X		X	
29	Ilgalaikio materialiojo turto likutinė vertė ataskaitinio laikotarpio pabaigoje (6-13-21+28)	14.823,99	17.410,22		14.449,76	
30	Ilgalaikio materialiojo turto likutinė vertė ataskaitinio laikotarpio pradžioje (1-7-14+22)	22.405,66	3.790,18		17.492,74	

2017 M. GRUODŽIO 31 D. pasibaigusiu metų FINANSINIŲ ATASKAITŲ RINKINYS

(Visos sumos eurais, jei nenurodyta kitaip)

Patvirtinta  
ID: -2147438055  
D/L: 2018-03-15 15:09:13

P4 Ilgalaikis materialusis turtas

Eil. Nr.	Straipsniai	Kitas ilgalaikis materialusis turtas	Nebaigta statyba	Išankstiniai apmokėjimai	Iš viso
		Kitas ilgalaikis materialusis turtas			
1	2	13	14	15	16
1	Išigijimo ar pasigaminimo savikaina ataskaitinio laikotarpio pradžioje	24.432,70			2.167.357,11
2	Išigijimai per ataskaitinį laikotarpį (2.1+2.2)				23.045,23
2.1	Pirkto turto išigijimo savikaina				23.045,23
2.2	Neatlygintinai gauto turto išigijimo savikaina				
3	Parduoto, perduoto ir nurašyto turto suma per ataskaitinį laikotarpį (3.1+3.2+3.3)				-1.812.500,73
3.1	Parduoto				
3.2	Perduoto				-1.775.813,86
3.3	Nurašyto				-36.686,87
4	Pergrupavimai (+/-)				-4.380,43
5	Išigijimo ar pasigaminimo savikainos kiti pokyčiai				
6	Išigijimo ar pasigaminimo savikaina ataskaitinio laikotarpio pabaigoje (1+2-3+/-4+5)	24.432,70			373.521,18
7	Sukaupta nusidėvėjimo suma ataskaitinio laikotarpio pradžioje	-23.823,70	X	X	-920.844,02
8	Neatlygintinai gauto turto sukaupta nusidėvėjimo suma*		X	X	
9	Apskaičiuota nusidėvėjimo suma per ataskaitinį laikotarpį	-389,07	X	X	-39.212,37
10	Sukaupta parduoto, perduoto ir nurašyto turto nusidėvėjimo suma (10.1+10.2+10.3)		X	X	629.058,97
10.1	Parduoto		X	X	
10.2	Perduoto		X	X	592.380,51
10.3	Nurašyto		X	X	36.678,46
11	Pergrupavimai (+/-)		X	X	4.380,14
12	Sukauptos nusidėvėjimo sumos kiti pokyčiai		X	X	
13	Sukaupta nusidėvėjimo suma ataskaitinio laikotarpio pabaigoje (7+8+9-10+/-11+12)	-24.212,77	X	X	-326.617,28
14	Nuvertėjimo suma ataskaitinio laikotarpio pradžioje				
15	Neatlygintinai gauto turto sukaupta nuvertėjimo suma*				
16	Apskaičiuota nuvertėjimo suma per ataskaitinį laikotarpį				
17	Panaikinta nuvertėjimo suma per ataskaitinį laikotarpį				
18	Sukaupta parduoto, perduoto ir nurašyto turto nuvertėjimo suma (18.1+18.2+18.3)				
18.1	Parduoto				
18.2	Perduoto				
18.3	Nurašyto				
19	Pergrupavimai (+/-)				
20	Nuvertėjimo sumos kiti pokyčiai				
21	Nuvertėjimo suma ataskaitinio laikotarpio pabaigoje (14+15+16-17-18+/-19+20)				
22	Tikroji vertė ataskaitinio laikotarpio pradžioje	X	X	X	
23	Neatlygintinai gauto turto iš kito subjekto sukauptos tikrosios vertės pokytis	X	X	X	
24	Tikrosios vertės pasikeitimo per ataskaitinį laikotarpį suma (+/-)	X	X	X	
25	Parduoto, perduoto ir nurašyto turto tikrosios vertės suma (25.1+25.2+25.3)	X	X	X	
25.1	Parduoto	X	X	X	
25.2	Perduoto	X	X	X	
25.3	Nurašyto	X	X	X	
26	Pergrupavimai (+/-)	X	X	X	
27	Tikrosios vertės kiti pokyčiai	X	X	X	
28	Tikroji vertė ataskaitinio laikotarpio pabaigoje (22+23+/-24+/-25+/-26+27)	X	X	X	
29	Ilgalaikio materialiojo turto likutinė vertė ataskaitinio laikotarpio pabaigoje (6-13-21+28)	219,93			46.903,90
30	Ilgalaikio materialiojo turto likutinė vertė ataskaitinio laikotarpio pradžioje (1-7-14+22)	609,00			1.246.513,09



2017 M. GRUODŽIO 31 D. pasibaigusiu metų FINANSINIŲ ATASKAITŲ RINKINYS

(Visos sumos eurais, jei nenurodyta kitaip)

**P8 Atsargos**

**ATSARGŲ VERTĖS PASIKEITIMAS PER ATASKAITINĮ LAIKOTARPĮ\***

Eil. Nr.	Straipsniai*	Strateginės ir neliečiamosios atsargos	Medžiagos, žaliavos ir ūkinis inventorius
1	2	3	4
1	Atsargų įsigijimo vertė ataskaitinio laikotarpio pradžioje		659,06
2	Įsigyta atsargų per ataskaitinį laikotarpį (2.1+2.2)		235.866,30
2.1	Įsigyto turto įsigijimo savikaina		148.234,13
2.2	Nemokamai gautų atsargų įsigijimo savikaina		87.632,17
3	Atsargų sumažėjimas per ataskaitinį laikotarpį (3.1+3.2+3.3+3.4)		-234.942,77
3.1	Parduota		
3.2	Perleista (paskirstyta)		
3.3	Sunaudota veikloje		-234.942,77
3.4	Kiti nurašymai		
4	Pergrupavimai (+/-)		4.380,43
5	Atsargų įsigijimo vertės kiti pokyčiai		
6	Atsargų įsigijimo vertė ataskaitinio laikotarpio pabaigoje (1+2-3+/-4+5)		5.963,02
7	Atsargų nuvertėjimas ataskaitinio laikotarpio pradžioje		
8	Nemokamai arba už simbolinį atlygį gautų atsargų sukaupto nuvertėjimo suma (iki perdavimo)		
9	Atsargų nuvertėjimas per ataskaitinį laikotarpį		
10	Atsargų nuvertėjimo atkūrimo per ataskaitinį laikotarpį suma		
11	Per ataskaitinį laikotarpį parduotų, perleistų (paskirstytų), sunaudotų ir nurašytų atsargų nuvertėjimas (11.1+11.2+11.3+11.4)		
11.1	Parduota		
11.2	Perleista (paskirstyta)		
11.2	Sunaudota veikloje		
11.3	Kiti nurašymai		
12	Nuvertėjimo pergrupavimai (+/-)		-4.380,14
13	Atsargų nuvertėjimo kiti pokyčiai		
14	Atsargų nuvertėjimas ataskaitinio laikotarpio pabaigoje (7+8-9-10-11+/-12+13)		-4.380,14
15	Atsargų balansinė vertė ataskaitinio laikotarpio pabaigoje (6-14)		1.582,88
16	Atsargų balansinė vertė ataskaitinio laikotarpio pradžioje (1-7)		659,06

\* Reikšmingos sumos turi būti detalizuojamos aiškinamojo rašto tekste.

2017 M. GRUODŽIO 31 D. pasibaigusių metų FINANSINIŲ ATASKAITŲ RINKINYS

(Visos sumos eurais, jei nenurodyta kitaip)

**P8 Atsargos**

Eil. Nr.	Straipsniai*	Nebaigta gaminti produkcija ir nebaigtos vykdyti sutartys	
		Nebaigta gaminti produkcija	Nebaigtos vykdyti sutartys
1	2	5	6
1	Atsargų įsigijimo vertė ataskaitinio laikotarpio pradžioje		
2	Įsigyta atsargų per ataskaitinį laikotarpį (2.1+2.2)		
2.1	Įsigyto turto įsigijimo savikaina		
2.2	Nemokamai gautų atsargų įsigijimo savikaina		
3	Atsargų sumažėjimas per ataskaitinį laikotarpį (3.1+3.2+3.3+3.4)		
3.1	Parduota		
3.2	Perleista (paskirstyta)		
3.3	Sunaudota veikloje		
3.4	Kiti nurašymai		
4	Pergrupavimai (+/-)		
5	Atsargų įsigijimo vertės kiti pokyčiai		
6	Atsargų įsigijimo vertė ataskaitinio laikotarpio pabaigoje (1+2-3+/-4+5)		
7	Atsargų nuvertėjimas ataskaitinio laikotarpio pradžioje		
8	Nemokamai arba už simbolinį atlygį gautų atsargų sukaupto nuvertėjimo suma (iki perdavimo)		
9	Atsargų nuvertėjimas per ataskaitinį laikotarpį		
10	Atsargų nuvertėjimo atkūrimo per ataskaitinį laikotarpį suma		
11	Per ataskaitinį laikotarpį parduotų, perleistų (paskirstytų), sunaudotų ir nurašytų atsargų nuvertėjimas (11.1+11.2+11.3+11.4)		
11.1	Parduota		
11.2	Perleista (paskirstyta)		
11.2	Sunaudota veikloje		
11.3	Kiti nurašymai		
12	Nuvertėjimo pergrupavimai (+/-)		
13	Atsargų nuvertėjimo kiti pokyčiai		
14	Atsargų nuvertėjimas ataskaitinio laikotarpio pabaigoje (7+8-9-10-11+/-12+13)		
15	Atsargų balansinė vertė ataskaitinio laikotarpio pabaigoje (6-14)		
16	Atsargų balansinė vertė ataskaitinio laikotarpio pradžioje (1-7)		

2017 M. GRUODŽIO 31 D. pasibaigusiu metų FINANSINIŲ ATASKAITŲ RINKINYS

(Visos sumos eurais, jei nenurodyta kitaip)

**P8 Atsargos**

Eil. Nr.	Straipsniai*	Pagaminta produkcija ir atsargos, skirtos parduoti	
		Pagaminta produkcija	Atsargos, skirtos parduoti
1	2	7	8
1	Atsargų įsigijimo vertė ataskaitinio laikotarpio pradžioje		
2	Įsigyta atsargų per ataskaitinį laikotarpį (2.1+2.2)		
2.1	Įsigyto turto įsigijimo savikaina		
2.2	Nemokamai gautų atsargų įsigijimo savikaina		
3	Atsargų sumažėjimas per ataskaitinį laikotarpį (3.1+3.2+3.3+3.4)		
3.1	Parduota		
3.2	Perleista (paskirstyta)		
3.3	Sunaudota veikloje		
3.4	Kiti nurašymai		
4	Pergrupavimai (+/-)		
5	Atsargų įsigijimo vertės kiti pokyčiai		
6	Atsargų įsigijimo vertė ataskaitinio laikotarpio pabaigoje (1+2-3+/-4+5)		
7	Atsargų nuvertėjimas ataskaitinio laikotarpio pradžioje		
8	Nemokamai arba už simbolinį atlygį gautų atsargų sukaupto nuvertėjimo suma (iki perdavimo)		
9	Atsargų nuvertėjimas per ataskaitinį laikotarpį		
10	Atsargų nuvertėjimo atkūrimo per ataskaitinį laikotarpį suma		
11	Per ataskaitinį laikotarpį parduotų, perleistų (paskirstytų), sunaudotų ir nurašytų atsargų nuvertėjimas (11.1+11.2+11.3+11.4)		
11.1	Parduota		
11.2	Perleista (paskirstyta)		
11.2	Sunaudota veikloje		
11.3	Kiti nurašymai		
12	Nuvertėjimo pergrupavimai (+/-)		
13	Atsargų nuvertėjimo kiti pokyčiai		
14	Atsargų nuvertėjimas ataskaitinio laikotarpio pabaigoje (7+8-9-10-11+/-12+13)		
15	Atsargų balansinė vertė ataskaitinio laikotarpio pabaigoje (6-14)		
16	Atsargų balansinė vertė ataskaitinio laikotarpio pradžioje (1-7)		

2017 M. GRUODŽIO 31 D. pasibaigusiu metų FINANSINIŲ ATASKAITŲ RINKINYS

(Visos sumos eurais, jei nenurodyta kitaip)

Patvirtinta  
ID: -2147438055  
D/L: 2018-03-15 15:09:13

**P8 Atsargos**

Eil. Nr.	Straipsniai*	Ilgalaikis materialusis ir biologinis turtas, skirtas parduoti	Iš viso
1	2	9	10
1	Atsargų įsigijimo vertė ataskaitinio laikotarpio pradžioje		659,06
2	Įsigyta atsargų per ataskaitinį laikotarpį (2.1+2.2)		235.866,30
2.1	Įsigyto turto įsigijimo savikaina		148.234,13
2.2	Nemokamai gautų atsargų įsigijimo savikaina		87.632,17
3	Atsargų sumažėjimas per ataskaitinį laikotarpį (3.1+3.2+3.3+3.4)		-234.942,77
3.1	Parduota		
3.2	Perleista (paskirstyta)		
3.3	Sunaudota veikloje		-234.942,77
3.4	Kiti nurašymai		
4	Pergrupavimai (+/-)		4.380,43
5	Atsargų įsigijimo vertės kiti pokyčiai		
6	Atsargų įsigijimo vertė ataskaitinio laikotarpio pabaigoje (1+2-3+/-4+5)		5.963,02
7	Atsargų nuvertėjimas ataskaitinio laikotarpio pradžioje		
8	Nemokamai arba už simbolinį atlygį gautų atsargų sukaupto nuvertėjimo suma (iki perdavimo)		
9	Atsargų nuvertėjimas per ataskaitinį laikotarpį		
10	Atsargų nuvertėjimo atkūrimo per ataskaitinį laikotarpį suma		
11	Per ataskaitinį laikotarpį parduotų, perleistų (paskirstytų), sunaudotų ir nurašytų atsargų nuvertėjimas (11.1+11.2+11.3+11.4)		
11.1	Parduota		
11.2	Perleista (paskirstyta)		
11.2	Sunaudota veikloje		
11.3	Kiti nurašymai		
12	Nuvertėjimo pergrupavimai (+/-)		-4.380,14
13	Atsargų nuvertėjimo kiti pokyčiai		
14	Atsargų nuvertėjimas ataskaitinio laikotarpio pabaigoje (7+8-9-10-11+/-12+13)		-4.380,14
15	Atsargų balansinė vertė ataskaitinio laikotarpio pabaigoje (6-14)		1.582,88
16	Atsargų balansinė vertė ataskaitinio laikotarpio pradžioje (1-7)		659,06



Viešoji įstaiga PANEVĖŽIO MIESTO POLIKLINIKA, 148194854, Nemuno g. 75, Panevėžio m., Panevėžio m. sav.

2017 M. GRUODŽIO 31 D. pasibaigusių metų FINANSINIŲ ATASKAITŲ RINKINYS

(Visos sumos eurais, jei nenurodyta kitaip)

Patvirtinta  
ID: -2147438055  
D/L: 2018-03-15 15:09:13

P9 Išankstiniai apmokėjimai

INFORMACIJA APIE IŠANKSTINIUS APMOKĖJIMUS

Eil. Nr.	Straipsniai	Paskutinė ataskaitinio laikotarpio diena	Paskutinė praėjusio ataskaitinio laikotarpio diena
1	2	3	4
1	Išankstinių apmokėjimų įsigijimo savikaina	3.721,29	11.438,63
1.1	Išankstiniai apmokėjimai tiekėjams	3.721,29	11.438,63
1.2	Išankstiniai apmokėjimai viešojo sektoriaus subjektams pavedimams vykdyti		
1.3	Išankstiniai mokesčių mokėjimai		
1.4	Išankstiniai mokėjimai Europos Sąjungai		
1.5	Išankstiniai apmokėjimai darbuotojams		
1.6	Kiti išankstiniai apmokėjimai		
1.7	Ateinančių laikotarpių sąnaudos ne viešojo sektoriaus subjektų pavedimams vykdyti		
1.8	Kitos ateinančių laikotarpių sąnaudos		
2	Išankstinių apmokėjimų nuvertėjimas		
3	Išankstinių apmokėjimų balansinė vertė (1-2)	3.721,29	11.438,63

Višeji istaiga PANEVĖŽIO MIESTO POLIKLINIKA, 148194854, Nemuno g. 75, Panevėžio m., Panevėžio m. sav.

**2017 M. GRUODŽIO 31 D. PASIBAIGUSIŲ METŲ FINANSINIŲ ATASKAITŲ RINKINYS**

(Visos sumos eurais, jei nenurodyta kitaip)

Patvirtinta  
ID: -2147438055  
D/L: 2018-03-15 15:09:13

**P10 Gautinos sumos**

**INFORMACIJA APIE PER VIENUS METUS GAUTINAS SUMAS**

Eil. Nr.	Straipsniai	Paskutinė ataskaitinio laikotarpio diena			Paskutinė praėjusio ataskaitinio laikotarpio diena		
		Iš viso	Tarp jų iš viešojo sektoriaus subjektų	Tarp jų iš kontroliuojamų ir asocijuotųjų ne viešojo sektoriaus subjektų	Iš viso	Tarp jų iš viešojo sektoriaus subjektų	Tarp jų iš kontroliuojamų ir asocijuotųjų ne viešojo sektoriaus subjektų
<b>1</b>	<b>2</b>	<b>3</b>	<b>4</b>	<b>5</b>	<b>6</b>	<b>7</b>	<b>8</b>
1	Per vienus metus gautinų sumų įsigijimo savikaina, iš viso (1.1+1.2+1.3+1.4+1.5+1.6)	199.455,78	189.357,06	0,00	81.778,49	73.174,95	
1.1	Gautinos finansavimo sumos	0,00	0,00	0,00	0,00	0,00	
1.2	Gautini mokesčiai ir socialinės įmokos						
1.2.1	Gautini mokesčiai						
1.2.2	Gautinos socialinės įmokos						
1.3	Gautinos sumos už turto naudojimą, parduotas prekes, turtą, paslaugas	187.528,81	187.528,81		80.236,89	71.633,35	
1.3.1	Gautinos sumos už turto naudojimą						
1.3.2	Gautinos sumos už parduotas prekes						
1.3.3	Gautinos sumos už suteiktas paslaugas	187.528,81	187.528,81		80.236,89	71.633,35	
1.3.4	Gautinos sumos už parduotą ilgalaikį turtą						
1.3.5	Kitos						
1.4	Gautinos sumos už konfiskuotą turtą, baudos ir kitos netesybos						
1.5	Sulauktos gautinos sumos						
1.5.1	Iš biudžeto						
1.5.2	Kitos						
1.6	Kitos gautinos sumos	11.926,97	1.828,25		1.541,60	1.541,60	
2	Per vienus metus gautinų sumų nuvertėjimas ataskaitinio laikotarpio pabaigoje						
3	Per vienus metus gautinų sumų balansinė vertė (1-2)	199.455,78	189.357,06	0,00	81.778,49	73.174,95	

Viešoji įstaiga PANEVĖŽIO MIESTO POLIKLINIKA, 148194854, Nemuno g. 75, Panevėžio m., Panevėžio m. sav.

2017 M. GRUODŽIO 31 D. pasibaigusiu metų FINANSINIŲ ATASKAITŲ RINKINYS

(Visos sumos eurais, jei nurodyta kitaip)

Patvirtinta  
ID: -2147438055  
D/L: 2018-03-15 15:09:13

P11 Pinigai ir pinigų ekvivalentai

INFORMACIJA APIE PINIGUS IR PINIGŲ EKVIVALENTUS

Eil. Nr.	Straipsniai	Paskutinė ataskaitinio laikotarpio diena		Paskutinė praėjusio ataskaitinio laikotarpio diena	
		Iš viso	Biudžeto asignavimai	Iš viso	Biudžeto asignavimai
1	2	3	4	5	6
1	Pinigai iš valstybės biudžeto (įskaitant Europos Sąjungos finansinę paramą) (1.1+1.2+1.3+1.4+1.5+1.6)				
1.1	Pinigai bankų sąskaitose				
1.2	Pinigai kasoje				
1.3	Pinigai kelyje				
1.4	Pinigai įšaldytose sąskaitose				
1.5	Pinigų įšaldytose sąskaitose nuvertėjimas				
1.6	Pinigų ekvivalentai				
2	Pinigai iš savivaldybės biudžeto (2.1+2.2+2.3+2.4+2.5+2.6)				
2.1	Pinigai bankų sąskaitose				
2.2	Pinigai kasoje				
2.3	Pinigai kelyje				
2.4	Pinigai įšaldytose sąskaitose				
2.5	Pinigų įšaldytose sąskaitose nuvertėjimas				
2.6	Pinigų ekvivalentai				
3	Pinigai ir pinigų ekvivalentai iš kitų šaltinių (3.1+3.2+3.3+3.4+3.5+3.6+3.7)	466.867,09		563.031,17	
3.1	Pinigai bankų sąskaitose	461.971,80		556.148,65	
3.2	Pinigai kasoje	4.895,29		6.882,52	
3.3	Pinigai kelyje				
3.4	Pinigai įšaldytose sąskaitose				
3.5	Pinigų įšaldytose sąskaitose nuvertėjimas				
3.6	Indėliai, kurių terminas neviršija trijų mėnesių				
3.7	Kiti pinigų ekvivalentai				
4	Iš viso pinigų ir pinigų ekvivalentų (1+2+3)	466.867,09		563.031,17	
5	Iš jų išteklių fondų lėšos				

Višeoji įstaiga PANEVĖŽIO MIESTO POLIKLINIKA, 148194854, Nemuno g. 75, Panevėžio m., Panevėžio m. sav.

2017 M. GRUODŽIO 31 D. pasibaigusiu metų FINANSINIŲ ATASKAITŲ RINKINYS

(Visos sumos eurais, jei nenurodyta kitaip)

P12 Finansavimo sumos

FINANSAVIMO SUMOS PAGAL ŠALTINIŲ, TIKSLINĘ PASKIRTĮ IR JŲ POKYČIAI PER ATASKAITINIŲ LAIKOTARPĮ

Eil. Nr.	Finansavimo sumos	Finansavimo sumų likutis ataskaitinio laikotarpio pradžioje	Per ataskaitinį laikotarpį					Finansavimo sumų sumažėjimas dėl jų panaudojimo savo veiklai
			Finansavimo sumos (gautos), išskyrus neatlygintinai gautą turtą	Finansavimo sumų pergrupavimas*	Neatlygintinai gautas turtas	Perduota lėšoms viešojo sektoriaus subjektams	Finansavimo sumų sumažėjimas dėl turto pardavimo	
1	2	3	4	5	6	7	8	9
1	Iš valstybės biudžeto (išskyrus valstybės biudžeto dalį gautą iš Europos Sąjungos, užsienio valstybių ir tarptautinių organizacijų)	927,83	1.962,00	12,48	12,48			-2.414,85
1.1	Nepiniginiam turtui įsigyti	927,83	1.962,00					-462,88
1.2	Kitoms išlaidoms kompensuoti							-1.951,97
2	Iš savivaldybės biudžeto (išskyrus savivaldybės biudžeto asignavimų dalį gautą iš Europos Sąjungos, užsienio valstybių ir tarptautinių organizacijų)	1.202.219,27	5.000,00			-1.183.433,35		-23.341,52
2.1	Nepiniginiam turtui įsigyti	1.202.219,27				-1.183.433,35		-18.782,16
2.2	Kitoms išlaidoms kompensuoti		5.000,00					-4.559,36
3	Iš Europos Sąjungos, užsienio valstybių ir tarptautinių organizacijų (finansavimo sumų dalis kuri gaunama iš Europos Sąjungos, neįskaitant finansavimo sumų iš valstybės ar savivaldybės biudžetų ES projektams finansuoti)	5.272,32						-2.552,24
3.1	Nepiniginiam turtui įsigyti	5.272,32						
3.2	Kitoms išlaidoms kompensuoti							
4	Iš kitų šaltinių	912,29	603,21	87.619,69				-88.584,34
4.1	Nepiniginiam turtui įsigyti	912,29		87.619,69				-87.981,13
4.2	Kitoms išlaidoms kompensuoti		603,21					-603,21
5	Iš viso finansavimo sumų	1.209.331,71	7.565,21	87.632,17		-1.183.433,35		-116.892,95

\* Šioje skiltyje rodomas finansavimo sumų pergrupavimas; praėjusio ataskaitinio laikotarpio klaidų taisymas; valiutos kurso įtaka pinigų likučiams, susijusiems su finansavimo sumomis; finansavimo sumų dalis, pripažinta fondo finansavimo pajamomis.

Višeoji įstaiga PANEVĖŽIO MIESTO POLIKLINIKA, 148194854, Nemuno g. 75, Panevėžio m., Panevėžio m. sav.

2017 M. GRUODŽIO 31 D. pasibaigusiu metų FINANSINIŲ ATASKAITŲ RINKINYS

(Visos sumos eurais, jei nenurodyta kitaip)

Patvirtinta  
ID: -2147438055  
D/L: 2018-03-15 15:09:13

P12 Finansavimo sumos

Eil. Nr.	Finansavimo sumos	Per ataskaitinį laikotarpį					Finansavimo sumų likutis ataskaitinio laikotarpio pabaigoje
		Finansavimo sumų sumažėjimas dėl jų perdavimo ne viešojo sektoriaus subjektams	Finansavimo sumos gražintos	Finansavimo sumų (gautinų) pasikeitimas	Kiti pokyčiai	14	
1	2	10	11	12	13	14	
1	Iš valstybės biudžeto (išskyrus valstybės biudžeto dalį gautą iš Europos Sąjungos, užsienio valstybių ir tarptautinių organizacijų)		-10,03			477,43	
1.1	Nepiniginiam turtui įsigyti					477,43	
1.2	Kitoms išlaidoms kompensuoti		-10,03			0,00	
2	Iš savivaldybės biudžeto (išskyrus savivaldybės biudžeto asignavimų dalį gautą iš Europos Sąjungos, užsienio valstybių ir tarptautinių organizacijų)		-440,64			3,76	
2.1	Nepiniginiam turtui įsigyti					3,76	
2.2	Kitoms išlaidoms kompensuoti		-440,64			0,00	
3	Iš Europos Sąjungos, užsienio valstybių ir tarptautinių organizacijų (finansavimo sumų dalis kuri gaunama iš Europos Sąjungos, neįskaitant finansavimo sumų iš valstybės ar savivaldybės biudžetų ES projektams finansuoti)					2.720,08	
3.1	Nepiniginiam turtui įsigyti					2.720,08	
3.2	Kitoms išlaidoms kompensuoti						
4	Iš kitų šaltinių					550,85	
4.1	Nepiniginiam turtui įsigyti					550,85	
4.2	Kitoms išlaidoms kompensuoti					0,00	
5	Iš viso finansavimo sumų		-450,67			3.752,12	



Višoji įstaiga **PANEVĖŽIO MIESTO POLIKLINIKA, 148194854, Nemuno g. 75, Panevėžio m., Panevėžio m. sav.**

**2017 M. GRUODŽIO 31 D. pasibaigusiu metų FINANSINIŲ ATASKAITŲ RINKINYS**

(Visos sumos eurais, jei nenurodyta kitaip)

Patvirtinta

ID: -2147438055

D/L: 2018-03-15 15:09:13

**FINANSAVIMO SUMŲ LIKUČIAI**

Eil. Nr.	Finansavimo sumos	Ataskaitinio laikotarpio pradžioje			Ataskaitinio laikotarpio pabaigoje		
		Finansavimo sumos (gautinos)	Finansavimo sumos (gautos)	Iš viso	Finansavimo sumos (gautinos)	Finansavimo sumos (gautos)	Iš viso
<b>1</b>	<b>2</b>	<b>3</b>	<b>4</b>	<b>5=3+4</b>	<b>6</b>	<b>7</b>	<b>8=6+7</b>
1	Iš valstybės biudžeto (išskyrus valstybės biudžeto asignavimų dalį gautą iš Europos Sąjungos, užsienio valstybių ir tarptautinių organizacijų)	50,71	877,12	927,83	50,71	426,72	477,43
2	Iš savivaldybės biudžeto (išskyrus savivaldybės biudžeto asignavimų dalį gautą iš Europos Sąjungos, užsienio valstybių ir tarptautinių organizacijų)		1.202.219,27	1.202.219,27		3,76	3,76
3	Iš Europos Sąjungos, užsienio valstybių ir tarptautinių organizacijų (finansavimo sumų dalis, kuri gaunama iš Europos Sąjungos, neįskaitant finansavimo sumų iš valstybės ar savivaldybės biudžetų ES projektams finansuoti)	287,31	4.985,01	5.272,32	287,31	2.432,77	2.720,08
4	Iš kitų šaltinių	-311,67	1.223,96	912,29	-311,67	862,52	550,85
<b>5</b>	<b>Iš viso</b>	<b>26,35</b>	<b>1.209.305,36</b>	<b>1.209.331,71</b>	<b>26,35</b>	<b>3.725,77</b>	<b>3.752,12</b>

Višeoji įstaiga PANEVŽIO MIESTO POLIKLINIKA, 148194854, Nemuno g. 75, Panevėžio m., Panevėžio m. sav.

**2017 M. GRUODŽIO 31 D. pasibaigusių metų FINANSINIŲ ATASKAITŲ RINKINYS**

(Visos sumos eurais, jei nenurodyta kitaip)

Patvirtinta  
ID: -2147438055  
D/L: 2018-03-15 15:09:13

**P17 Trumpalaikės mokėtinės sumos**

**INFORMACIJA APIE KAI KURIAS TRUMPALAIKES MOKĖTINAS SUMAS**

Eil. Nr.	Straipsniai	Paskutinė ataskaitinio laikotarpio diena		Paskutinė praėjusio ataskaitinio laikotarpio diena			
		Iš viso	Tarp jų viešojo sektoriaus subjektams	Iš viso	Tarp jų viešojo sektoriaus subjektams		
<b>1</b>	<b>2</b>	<b>3</b>	<b>4</b>	<b>5</b>	<b>6</b>	<b>7</b>	<b>8</b>
1	Mokėtinės subsidijos, dotacijos ir finansavimo sumos						
2	Su darbo santykiais susiję įsipareigojimai	184.283,13	78.457,66		185.261,03	77.512,90	
3	Tiekėjams mokėtinės sumos	30.002,62	321,81		32.302,71	235,33	
4	Sukauptos mokėtinės sumos	70.888,03	16.849,28		58.774,45	13.935,32	
4.1	Sukauptos finansavimo sąnaudos						
4.2	Sukauptos atostoginių sąnaudos	70.888,03	16.849,28		58.774,45	13.935,32	
4.3	Kitos sukauptos sąnaudos						
4.4	Kitos sukauptos mokėtinės sumos						
5	Kiti trumpalaikiai įsipareigojimai	9.446,85	9.446,85		9.177,46	8.942,13	
5.1	Mokėtini veiklos mokesčiai						
5.2	Gauti išankstiniai apmokėjimai						
5.3	Kitos mokėtinės sumos	9.446,85	9.446,85		9.177,46	8.942,13	
6	Kai kurių trumpalaikių mokėtinų sumų balansinė vertė (1+2+3+4+5)	294.620,63	105.075,60	0,00	285.515,65	100.625,68	

Viešoji įstaiga PANEVĖŽIO MIESTO POLIKLINIKA, 148194854, Nemuno g. 75, Panevėžio m., Panevėžio m. sav.

**2017 M. GRUODŽIO 31 D. pasibaigusių metų FINANSINIŲ ATASKAITŲ RINKINYS**

(Visos sumos eurais, jei nenurodyta kitaip)

Patvirtinta  
ID: -2147438055  
D/L: 2018-03-15 15:09:13

**P21 Kitos pagrindinės veiklos pajamos ir kitos pajamos**

**PAGRINDINĖS VEIKLOS KITŲ PAJAMŲ PATEIKIMAS ŽEMESNIOJO IR AUKŠTESNIOJO LYGIŲ VIEŠOJO SEKTORIAUS  
SUBJEKTO FINANSINIŲ ATASKAITŲ AIŠKINAMAJAME RAŠTE\***

Eil. Nr.	Straipsniai	Ataskaitinis laikotarpis	Praėjęs ataskaitinis laikotarpis
1	2	3	4
<b>1</b>	<b>Apskaičiuotos pagrindinės veiklos kitos pajamos</b>	<b>2.406.494,11</b>	<b>2.427.804,97</b>
1.1	Pajamos iš rinkliavų		
1.2	Pajamos iš pagal Lietuvos Respublikos indėlių ir įsipareigojimų investuotojams draudimo įstatymą mokamų įmokų į fondus		
1.3	Suteiktų paslaugų pajamos**	2.405.361,55	2.404.297,25
1.4	Kitos	1.132,56	23.507,72
<b>2</b>	<b>Pervestinos į biudžetą pagrindinės veiklos kitos pajamos</b>	<b>-55.919,45</b>	<b>-55.235,27</b>
<b>3</b>	<b>Pagrindinės veiklos kitos pajamos</b>	<b>2.350.574,66</b>	<b>2.372.569,70</b>

\* Reikšmingos sumos turi būti detalizuojamos viešojo sektoriaus subjekto finansinių ataskaitų aiškinamojo rašto tekste.

\*\* Nurodoma, kokios tai paslaugos, ir, jei suma reikšminga, ji detalizuojama viešojo sektoriaus subjekto finansinių ataskaitų aiškinamojo rašto tekste.

Viešoji įstaiga PANEVĖŽIO MIESTO POLIKLINIKA, 148194854, Nemuno g. 75, Panevėžio m., Panevėžio m. sav.

2017 M. GRUODŽIO 31 D. pasibaigusių metų FINANSINIŲ ATASKAITŲ RINKINYS

(Visos sumos eurais, jei nenurodyta kitaip)

Patvirtinta  
ID: -2147438055  
D/L: 2018-03-15 15:09:13

P21 Kitos pagrindinės veiklos pajamos ir kitos pajamos

KITOS VEIKLOS PAJAMŲ IR SĄNAUDŲ PATEIKIMAS ŽEMESNIOJO IR AUKŠTESNIOJO LYGIŲ VIEŠOJO SEKTORIAUS SUBJEKTO FINANSINIŲ ATASKAITŲ AIŠKINAMAJAME RAŠTE \*

Eil. Nr.	Straipsniai	Ataskaitinis laikotarpis	Praėjęs ataskaitinis laikotarpis
1	2	3	4
<b>1</b>	<b>Kitos veiklos pajamos</b>	<b>5.309,99</b>	<b>27.119,85</b>
1.1	Pajamos iš atsargų pardavimo		
1.2	Ilgalaikio materialiojo, nematerialiojo ir biologinio turto pardavimo pelnas		
1.3	Pajamos iš administracinių baudų		
1.4	Nuomos pajamos		
1.5	Suteiktų paslaugų, išskyrus nuomą, pajamos**		
1.6	Kitos	5.309,99	27.119,85
<b>2</b>	<b>Pervestinos į biudžetą kitos veiklos pajamos</b>		
<b>3</b>	<b>Kitos veiklos sąnaudos</b>		
3.1	Sunaudotų ir parduotų atsargų savikaina		
3.3	Nuostoliai iš ilgalaikio turto perleidimo		
3.3	Ilgalaikio turto nusidėvėjimo ir amortizacijos sąnaudos		
3.4	Paslaugų sąnaudos		
3.5	Darbo užmokesčio ir socialinio draudimo sąnaudos		
3.6	Kitos veiklos sąnaudos		
<b>4</b>	<b>Kitos veiklos rezultatas</b>	<b>5.309,99</b>	<b>27.119,85</b>

\* Reikšmingos sumos turi būti detalizuojamos viešojo sektoriaus subjekto finansinių ataskaitų aiškinamojo rašto tekste.

\*\* Nurodoma, kokios tai paslaugos, ir, jei suma reikšminga, ji detalizuojama viešojo sektoriaus subjekto finansinių ataskaitų aiškinamojo rašto tekste.

Viešoji įstaiga PANEVĖŽIO MIESTO POLIKLINIKA, 148194854, Nemuno g. 75, Panevėžio m., Panevėžio m. sav.

**2017 M. GRUODŽIO 31 D. pasibaigusių metų FINANSINIŲ ATASKAITŲ RINKINYS**

(Visos sumos eurais, jei nenurodyta kitaip)

Patvirtinta  
ID: -2147438055  
D/L: 2018-03-15 15:09:13

**P23 Finansinės ir investicinės veiklos pajamos ir sąnaudos**

**FINANSINĖS IR INVESTICINĖS VEIKLOS PAJAMOS IR SĄNAUDOS**

Eil. Nr.	Straipsniai	Ataskaitinis laikotarpis	Praėjęs ataskaitinis laikotarpis
1	2	3	4
1	Finansinės ir investicinės veiklos pajamos		
1.1	Pelnas dėl valiutos kurso pasikeitimo		
1.2	Baudų ir delspinigių pajamos		
1.3	Palūkanų pajamos		
1.4	Dividendai		
1.5	Kitos finansinės ir investicinės veiklos pajamos*		
1.6	Pervestinos finansinės ir investicinės veiklos pajamos		
2	Finansinės ir investicinės veiklos sąnaudos	-173,10	-129,04
2.1	Nuostolis dėl valiutos kurso pasikeitimo		
2.2	Baudų ir delspinigių sąnaudos	-173,10	-129,04
2.3	Palūkanų sąnaudos		
2.4	Kitos finansinės ir investicinės veiklos sąnaudos*		
3	Finansinės ir investicinės veiklos rezultatas (1-2)	-173,10	-129,04

\* Reikšmingos sumos turi būti detalizuojamos aiškinamojo rašto tekste.



Viešoji įstaiga PANEVĖŽIO MIESTO POLIKLINIKA, 148194854, Nemuno g. 75, Panevėžio m., Panevėžio m. sav.

2017 M. GRUODŽIO 31 D. pasibaigusių metų FINANSINIŲ ATASKAITŲ RINKINYS

(Visos sumos eurais, jei nenurodyta kitaip)

Patvirtinta  
ID: -2147438055  
D/L: 2018-03-15 15:09:13

P24 Finansinės rizikos valdymas

INFORMACIJA APIE ĮSIPAREIGOJIMŲ DALĮ (ĮSKAITANT FINANSINĖS NUOMOS (LIZINGO) ĮSIPAREIGOJIMUS)  
EURAIS IR UŽSIENIO VALIUTOMIS

Eil. Nr.	Įsipareigojimų dalis valiuta	Balansinė vertė ataskaitinio laikotarpio pradžioje	Balansinė vertė ataskaitinio laikotarpio pabaigoje
1	2	3	4
1	Eurais	285.515,66	294.620,63
2	JAV doleriais		
3	Kitomis		
4	<b>Iš viso</b>	<b>285.515,66</b>	<b>294.620,63</b>

## AIŠKINAMASIS RAŠTAS

### 1.BENDROJI INFORMACIJA

VšĮ Panevėžio miesto poliklinika, 148194854

Adresas: Nemuno 75, LT 37355, Panevėžys, Lietuvos Respublika

Subjektas užsiima pirminės ambulatorinės asmens sveikatos priežiūros veikla, teikia šias paslaugas fiziniams ir juridiniams asmenims bei prie įstaigos prisirašiusiems gyventojams pagal sutartį su Panevėžio teritorine ligonių kasa.

2017 metų pradžiai prisirašiusiųjų draustų ( už kuriuos apmokama iš PSDF lėšų ) gyventojų skaičius buvo 36006, gruodžio mėnesio pabaigai — 34716 asmenys.  
Įstaiga padalinių bei filialų neturi.

Vidutinis darbuotojų skaičius:

Ataskaitinis laikotarpis
--------------------------

164 asmenys
-------------

Sąlygos, kuriomis paremta veikla ir kurios gali paveikti tolesnę veiklą:

Įstaiga yra ribotos turtinės atsakomybės. Pagal savo prievolės atsako savo turtu. Įstaigos veikla neterminuota.

Ataskaitinis laikotarpis tarpinis: 2017.01.01-2017.12.31.

VšĮ Panevėžio miesto poliklinika kontroliuojamų, asocijuotų ir kitų subjektų neturi.

### 2.APSKAITOS POLITIKA

#### 2.1. Apskaitos politikos bendrosios nuostatos

Vadovaujantis žemiau nurodytais teisės aktais bei jų papildymais ir pakeitimais, tvarkoma buhalterinė apskaita bei sudaromi finansinių ataskaitų rinkiniai:

- Lietuvos Respublikos buhalterinės apskaitos įstatymu.
- Lietuvos Respublikos viešojo sektoriaus atskaitomybės įstatymu.
- Viešojo sektoriaus apskaitos ir finansinės atskaitomybės standartais (VSAFAS).
- Lietuvos Respublikos Viešųjų sveikatos priežiūros įstaigų įstatymu.
- Lietuvos Respublikos Vyriausybės 2014 m. spalio 3 d. nutarimu Nr. 1070 patvirtintomis Inventorizacijos taisyklėmis.
- Lietuvos Respublikos Vyriausybės 2000 m. vasario 17 d. nutarimu Nr. 179 patvirtintomis Kasos darbo organizavimo ir kasos operacijų atlikimo taisyklėmis.

Buhalterinė apskaita tvarkoma ir finansinė atskaitomybė sudaroma vadovaujantis šiais privalomais bendraisiais apskaitos principais (nustatytais Lietuvos Respublikos viešojo sektoriaus atskaitomybės įstatyme): subjekto, veiklos tęstinumo, periodiškumo, pastovumo, piniginio mato, kaupimo, palyginimo, atsargumo, neutralumo ir turinio viršenybės prieš formą.

Vadovaujantis minėtais teisės aktais parengta ir direktoriaus 2010 m. gruodžio 30d. įsakymu Nr.97-V patvirtinta apskaitos politika, kuri įsigaliojo 2010 m. sausio 1 d.

## **2.2. Sąskaitų planas**

Sąskaitų planas, parengtas vadovaujantis LR Finansų ministro 2008-12-22 įsakymu Nr.1K-455 „Dėl privalomojo bendrojo sąskaitų plano patvirtinimo“ bei vėlesniais jo papildymais, patvirtintas įstaigos vadovo 2010.01.04. įsakymu Nr. 3a-V.

## **2.3. Apskaitos politikos taikymas**

VŠĮ Panevėžio miesto poliklinika taiko tokią apskaitos politiką, kuri užtikrina, kad apskaitos duomenys atitiktų kiekvieno taikytino VSAFAS reikalavimus. Jeigu nėra konkretaus VSAFAS reikalavimo, įstaiga vadovaujasi bendraisiais apskaitos principais, nustatytais 1-ajame VSAFAS „Informacijos pateikimas finansinių ataskaitų rinkinyje“.

Ši apskaitos politika, ūkinių įvykių ir ūkinių operacijų registravimo tvarka užtikrina, kad finansinėse ataskaitose pateikiama informacija yra:

- svarbi vartotojų sprendimams priimti;
- patikima, nes:
  - teisingai nurodo finansinius rezultatus, finansinę būklę ir pinigų srautus;
  - parodo ūkinių įvykių ir ūkinių operacijų ekonominę prasmę, ne vien teisinę formą;
  - nešališka, netendencinga;
  - apdairiai pateikta (atsargumo principas);
- visais reikšmingais atvejais išsami.

Apskaitos politika gali būti keičiama:

- dėl VSAFAS nuostatų pasikeitimo;
- jei to reikalauja kiti teisės aktai.

Apskaitos politikos keitimo ir klaidų taisymo rezultatai registruojami vadovaujantis 7-uoju VSAFAS „Apskaitos politikos, apskaitinių įverčių keitimas ir klaidų taisymas“ ir taikoma vienodai visiems finansinių ataskaitų straipsniams, kuriems turi įtakos apskaitos politikos keitimas.

Apskaitos politika apima ūkinių operacijų ir įvykių pripažinimo, įvertinimo ir apskaitos principus, metodus ir taisykles.

## **2.4. Bendrieji apskaitos principai, metodai ir taisyklės**

Tvarkant apskaitą ir sudarant finansinių ataskaitų rinkinį, vadovujamasi VSAFAS. Ūkinės operacijos ir įvykiai registruojami ir finansinių ataskaitų rinkinys rengiamas taikant šiuos bendruosius apskaitos principus:

- kaupimo;
- subjekto;
- veiklos tęstinumo;
- periodiškumo;
- pastovumo;
- piniginio mato;
- palyginimo;
- atsargumo;
- neutralumo;
- turinio viršenybės prieš formą.

VŠĮ Panevėžio miesto poliklinika buhalterinė apskaita bei finansinės ataskaitos nuo 2015.01.01 pildomos naudojant bendrą Europos Sąjungos šalių valiutą – eurą, prireikus – ir eurą, ir užsienio valiutą.

### 3. Pastabos

2017m. finansinių ataskaitų rinkinyje pateikiama lyginamoji 2016m. informacija.

#### 3.1. Nematerialusis turtas (P03)

Nematerialiojo turto (turto grupė - kompiuterinės programos) naudingo tarnavimo laikas 3 metai.

Nematerialiojo turto, kuris naudojamas veikloje bet dar nėra visiškai nudėvėtas, balansinė vertė eurai:

Ataskaitinis laikotarpis	Praėjęs ataskaitinis laikotarpis
0	302

Nematerialiojo turto, kurio kontrolę riboja sutartys ar teisės aktai, įstaigoje nėra.

Nematerialiojo turto, užstatyto kaip įvykdymo garantija, įstaigoje nėra.

Nebenaudojamo veikloje nematerialiojo turto įstaigoje nėra. Įstaigos veikloje naudojamas visiškai nudėvėtas nematerialusis ilgalaikis turtas, kurio įsigijimo vertė 18915 €.

Informacija apie NT balansinės vertės pagal NT grupes pasikeitimą per ataskaitinį laikotarpį pateikta pagal 13-o standarto 1 priede nustatytą formą.

#### 3.2. Ilgalaikis materialusis turtas (P04)

Informacija apie IMT balansinės vertės pagal ilgalaikio materialiojo turto grupes pasikeitimą per ataskaitinį laikotarpį pateikta 12-o standarto 1 priede nustatyta forma.

IMT, kuris yra visiškai nudėvėtas, tačiau vis dar naudojamas veikloje, įsigijimo savikaina:

Turto grupė	Suma, €
Baldai	10146,69
Kita biuro įranga	1658,5
Kompiuterinė įranga	70713,54
Kitas ilgalaikis turtas	23657,02
Medicininė įranga	115438,55
Transportas	9940,35
Iš viso	231554,65
Bendra nudėvėto, bet dar veikloje naudojamo IMT likutinė vertė	42,92

IMT, kurio kontrolę riboja sutartys ar teisės aktai, įstaiga neturi;

IMT, užstatyto kaip įsipareigojimų įvykdymo garantija, įstaiga neturi;

IMT, kuris nebenaudojamas veikloje, įstaigoje nėra;

IMT, kuris laikinai nenaudojamas veikloje, įstaigoje nėra.

Per ataskaitinį, 2017 metų, laikotarpį įsigyta ilgalaikio materialaus turto už 23045,23€, t.y. lengvasis automobilis ŠKODA OKTAVIA - 17047,26€ ir 9 stacionarus kompiuteriai – 5997,97€.

2017 metais nurašyta IMT įsigijimo verte 36686,87€, likutine verte – 8,41€. Visas nurašytas turtas kompiuterinė įranga (17 kompiuterių ir 9 spausdintuvai), nebetinkama tolesniam naudojimui, medicininė įranga (stomatologiniai įrenginiai 2vnt, helio lempa).

Į trumpalaikio turto klasę perkelta likutinė automobilio, skirta parduoti, vertė 0,29€

2017-12-21 Panevėžio miesto savivaldybės tarybos sprendimu Nr.1-433 buvo nutraukta patikėjimo teise valdyti negyvenamąsias patalpas sutartis, pasirašyta 2004-08-02. Vadovaujantis šiuo sprendimu pastato vertės perduotos į Panevėžio miesto savivaldybės administracijos balansą.

2017-12-28 dalis negyvenamųjų patalpų, t.y. 7343,98m<sup>2</sup>, pagal panaudos sutartį Nr.22-2273 perduota VšĮ Panevėžio miesto poliklinikai valdyti panaudos būdu.

Pagal panaudos sutartis gauto IMT turto vertė paskutinę ataskaitinio laikotarpio dieną sudarė:

TIEKĖJAS	Negyvenamieji pastatai	Med. Įranga	Kitas IMT	Eurais
				Iš viso
Sveikatos apsaugos ministerija		3865,10		3865,10
Panevėžio miesto savivaldybės administracija	1110483,21	22194,70	1055,66	1133733,57
Sveikatos mokslų universiteto ligoninės Kauno klinikos	0	17126,44	0	17126,44
Iš viso	1110483,21	43186,24	1055,66	1154725,11

Turtas, gautas panaudos būdu, apskaitomas nebalansinėse sąskaitose. Šiam turtui nudėvėjimą skaičiuoja turto savininkai.

### 3.3. Finansinis turtas.

VšĮ Panevėžio miesto poliklinika finansinio turto: investicinių finansinių priemonių, iki išpirkimo termino laikomo finansinio turto, finansinio turto, išreikšto užsienio valiutomis, neturi.

### 3.4. Biologinis turtas ir mineraliniai ištekliai.

VšĮ Panevėžio miesto poliklinika biologinio turto neturi.

### 3.5. Atsargos (P08)

Informacija apie atsargų apyvartą pateikta lentelėje pagal 8VSAFAS reikalavimus.

2017 metais įstaiga neatlygintinai gavo: vakcinų bei medikamentų už 86700,21€, kitų atsargų už 931,96€.

Pagal panaudos sutartis gauto trumpalaikio turto paskutinę ataskaitinio laikotarpio dieną sudėtis:

TIEKĖJAS	Med. Inventorius	Baldai	Kitas ūkinis inventorius	Iš viso
Sveikatos apsaugos ministerija	258,79			258,79
Panevėžio miesto savivaldybės administracija	761,41	2048,48	196,94	3006,83
Panevėžio socialinių paslaugų centras			189,99	189,99
UAB „Sidabrinė srovė“			456,87	456,87
Iš viso	1020,20	2048,48	843,80	3912,48

Panaudos būdu gautas turtas apskaitomas nebalansinėse sąskaitose.

### 3.6 Išankstiniai apmokėjimai (P09)

Išankstinių apmokėjimų sąskaita apima ateinančių laikotarpių sąnaudas bei išankstinius apmokėjimus.

Informacija apie ateinančių laikotarpių sąnaudas paskutinę ataskaitinių metų dieną ( 3721,29€) išdėstyta lentelėje:

<b>Apmokėjimas</b>	<b>Suma</b>	<b>Apmokėjimas</b>	<b>Suma</b>
Prenumerata 2018m.	321,01	Transporto draudimas	376,62
Civilinės atsakomybės draudimas 2018m dalis	1615,00	Kiti išankstiniai mokėjimai pagal sutartis	1408,66

### **3.7 Per vienerius metus gautinos sumos (P10)**

Gautinų sumų metų pabaigai yra 199455,78€ iš kurių 94% sudaro TLK įsiskolinimas už gruodžio mėnesį suteiktas paslaugas. Likusią gautinų sumų dalį sudaro už patalpų nuomą bei komunalinius patarnavimus gautinos sumos.

### **3.8 Pinigai ir pinigų ekvivalentai (P02; P11)**

Finansinės būklės ataskaitoje pateikiama informacija apie Įstaigos pinigus kasoje ir banko sąskaitose.

Pinigų srautų ataskaitoje pateikiama įplaukų ir išmokų struktūra.

### **3.9. Finansavimo sumos (P12)**

Informacija apie finansavimo sumas pagal šaltinį, tikslinę paskirtį bei jų pokyčius per ataskaitinį laikotarpį pateikiama vadovaujantis 20 VSAFAS reikalavimais.

Iš kitų šaltinių neatlygintinai gauta vakcinų bei vaistų už 86700,21€; medicinos it kt. priemonių už 934,68€ bei 603,21€ piniginėmis lėšomis darbuotojų kvalifikacijos kėlimui. Kitos finansavimo pajamos – IMT einamųjų metų amortizaciniai atskaitymai pagal finansavimo šaltinius.

Ataskaitiniais metais ryškiai sumažėjo finansavimo sumų likučiai. Metų pabaigoje Panevėžio miesto savivaldybės tarybos sprendimu buvo nutraukta pastato valdymo patikėjimo teise sutartis, todėl pastato vertės perkeltos į savivaldybės balansą. Pasirašius naujai pastato valdymo panaudos būdu sutartį pastato vertė apskaitoma nebalansinėje sąskaitoje (sumos nurodytos ilgalaikio materialaus turto bei finansavimo sumų pokyčio lentelėse).

### **3.10 Įsipareigojimai (P17)**

Visi Įstaigos įsipareigojimai pateikiami bendrąja Europos sąjungos šalių valiuta. Užsienio valiuta įstaiga įsipareigojimų neturi.

Ilgalaikių įsipareigojimų įstaiga neturi, o trumpalaikių įsipareigojimų suma 294620,63€. Didžiąją jų dalį sudaro su darbo santykiais susiję įsipareigojimai, t.y.184283,13€ arba 62,5% bei sukaupti atostoginiai 70888,03€ arba 24,1%. Pastarasis įsipareigojimas išaugo 12113,58€, t.y 20,6% lyginant su praėjusiais ataskaitiniais metais. Augimas susijęs MMA bei medicinos darbuotojų atlyginimų didėjimu.

### **3.11. Atidėjiniai, neapibrėžtieji įsipareigojimai, neapibrėžtasis turtas ir poataskaitiniai įvykiai.**

Įstaigoje atidėjinių, neapibrėžtųjų įsipareigojimų, neapibrėžto turto bei poataskaitinių įvykių ataskaitiniais metais nebuvo.

### **3.12. Grynasis turtas (P18)**



Informacija apie grynąjį turą pateikta finansinės būklės ir finansinių rezultatų ataskaitose bei grynojo turto pokyčių lentelėje.

Ataskaitiniais 2017 metais įstaiga sukaupe 11282,73€ perviršį, t.y. 37027,43€ mažiau nei praėjusiu ataskaitiniu laikotarpiu. Teigiamą rezultatą įtakojo darbuotojų skaičiaus mažinimas bei apmokėjimo už paslaugas iš PSDF balų padidinimas nuo 2017.07.01, sąnaudų remonto darbams mažėjimas.

Įstaiga nėra pelno siekianti, tačiau teigiamas rezultatas suteikia galimybę skirti lėšų įrangos atnaujinimui, kas sudaro sąlygas geresniam paslaugų teikimui.

### 3.13. Kitos pajamos (P21)

Veiklos rezultatų ataskaitos eilutėje „Pagrindinės veiklos kitos pajamos“ rodomos medicininės veiklos bei kitos pajamos bendrąja verte.

Per 2017 metus turto ir paslaugų pardavimo pajamų suma 2355884,65€. Iš jų:

- pajamos už suteiktas medicininės paslaugas, apmokamas iš VSDF — 2201748,91€, t.y. 2% daugiau nei 2016 m. per tą patį laikotarpį. Nuo 2017.07.01. 4% buvo padidinti baziniai paslaugų įkainiai siekiant padidinti medicinos darbuotojų atlyginimus, tačiau dėl prisirašiusių gyventojų skaičiaus sumažėjimo įstaiga negavo apie 22240€
- pajamos už suteiktas medicininės paslaugas, kurias apmoka įvairūs fiziniai ir juridiniai asmenys 148825,75€. Lyginant su praėjusių metų tuo pačiu laikotarpiu sumažėjo beveik 30%;
- kitų pajamų per ataskaitinį laikotarpį gauta 5309,99€, tai už eksploatacines sąnaudas surinktos lėšos iš patalpų nuomininkų, tai 318,43€ daugiau nei ankstesniais metais.

Iš viso per ataskaitinį laikotarpį kartu su finansavimo sumomis pajamų gauta 2472777,60€. Tai 25404,25€ arba 1% mažiau nei 2016 metais. 2017 metais Panevėžio miesto savivaldybės administracijos sprendimu įstaigai nebuvo skirta lėšų nuo surinktų pajamų už patalpų nuomą (2016 metais buvo skirta 22128,29€). Minimos lėšos būdavo naudojamos patalpų remontui.

### 3.14. Darbo užmokesčio ir socialinio draudimo sąnaudos (P22)

Darbo užmokesčio ir socialinio draudimo sąnaudas sudaro:

Eil. Nr	Darbo santykių rūšis	Darbo užmokesčio sąnaudos, €	Socialinio draudimo sąnaudos, €	Darbuotojų skaičius (asm.)
1	Etatų sąraše nurodyti darbuotojai	1476989,33	458791,56	164
2	Kiti darbuotojai, kurie teikė paslaugas ir atliko darbus pagal kitas nei darbo sutartis, savo ekonomine prasme atitinkančias darbo santykių esmę (t.y. dirbantiems pagal terminuotas, autorines ir panašias darbo sutartis)	-	-	-
	Iš viso:	1476989,33	458791,56	164

Per ataskaitinį laikotarpį dirbančiųjų skaičius sumažėjo nuo 169 iki 164 asmenų. DUF padidėjo 2,5%, tačiau bendras darbuotojų DU vidurkis lyginant su praėjusių metų ataskaitiniu laikotarpiu padidėjo nuo 696€ iki 738€, t.y. 6%.

### 3.15. Finansinės ir investicinės veiklos rezultatas (P23)

Finansinės investicinės veiklos rezultatas nuo metų pradžios deficitinis 173,10€. Tai Teritorinės ligonių kasos patikrinimo metu nustatyta žala už neteisingai paskirtus medikamentus.

### 3.16. Sandoriai užsienio valiuta (P24)

Sandorių užsienio valiuta ataskaitiniais metais įstaiga neturėjo. Lyginant su ankstesniais metais įsipareigojimų suma sumažėjo 9104,97€, t.y. 3,1%

### 3.17. Nuosavybės metodo taikymo įtaka.

Duomenų nėra.

### 3.18. Finansinė nuoma (lizingas)

Lizingo sutarčių įstaiga neturi.

### 3.19 Suteiktos garantijos dėl paskolų


Duomenų nėra.

### 3.20 Apskaitos politikos keitimas

Apskaitos politika nebuvo keičiama. Esminių klaidų, padarytų ankstesnių ataskaitinių laikotarpių finansinėse ataskaitose, nustatyta nebuvo.

Direktorius

Teisės aktais įpareigoto pasirašyti asmens pareigų pavadinimas



(parašas)

Irena Čeilitkienė  
(vardas, pavardė)

Vyriausiasis buhalteris

Teisės aktais įpareigoto pasirašyti asmens pareigų pavadinimas



(parašas)

Rita Trumpauskienė  
(vardas, pavardė)

VIEŠOJI ĮSTAIGA PANEVĖŽIO MIESTO POLIKLINIKA

**ĮSTAIGOS VEIKLOS ATASKAITA  
2017 M.**

Panevėžys

VIEŠOSIOS ĮSTAIGOS PANEVĖŽIO MIESTO POLIKLINIKOS  
VEIKLOS ATASKAITA UŽ 2017 METUS

TURINYS

	Psl.
I. INFORMACIJA APIE ĮSTAIGOS VEIKLOS TIKSLUS IR POBŪDĮ	2
1. Bendra informacija apie įstaigą	2
2. Įstaigos veiklos tikslai ir pobūdis	3
3. Įstaigos SSGG (SWOT) analizė	3, 4
II. ĮSTAIGOS PERSONALAS	4
III. ĮSTAIGOS VEIKLOS RODIKLIAI PER ATASKAITINIUS METUS	5
1. Prisirašiusių gyventojų skaičius ir struktūra	5
2. Vaikų profilaktinių tikrinimų 2015-2017 m rezultatai	6
3. Vaikų planinės imunizacijos rodikliai	7
4. Suteiktos paslaugos	7
5. Prevencinių programų vykdymo 2015-2017m rezultatai	9
6. Duomenys apie reabilitacinį ir sveikatą gražinamąjį gydymą	10
7. Gydytojų konsultacinės komisijos darbo apimty	10
IV. ĮSTAIGOS FINANSINĖS VEIKLOS ANALIZĖ	10
1. Pajamų-sąnaudų analizė.	10
2. Mokamų pastoviai teikiamų paslaugų analizė	12
3. Įstaigos dalininkų kapitalo dydis finansinių metų pradžioje ir pabaigoje	12
4. Įstaigos valdymo išlaidos	12
5. Įstaigos įsiskolinimai	13
6. Informacija apie įsigytą ilgalaikį turtą	13
7. Informacija apie perleistą ilgalaikį turtą	13
8. Viešieji pirkimai	13
9. Duomenys apie darbuotojų darbo užmokestį	14
V. ORGANIZACINĖS VEIKLOS ANALIZĖ	14
1. Kokybės vadybos sistemos diegimas ir plėtojimas	14
2. Vidaus medicininio audito veikla	16
3. Informacinių technologijų infrastruktūros plėtra	16
4. Informacija apie įstaigos vykdomus projektus	17
5. Kita informacija	17
6. Skundų, prašymų ir padėkų analizė	17
7. Pacientų ir darbuotojų apklausos	18
8. Korupcijos prevencijos priemonės	18
9. Įstaigos veiklos kontrolė	18
VI. PRIORITETINIAI UŽDAVINIAI 2018 METAMS	19

# VIEŠOSIOS ĮSTAIGOS PANEVĖŽIO MIESTO POLIKLINIKOS 2017 -ŪJŲ METŲ VEIKLOS ATASKAITA

2017 m.

(ataskaitinis laikotarpis)

2018-03-23

(sudarymo data)

Panevėžys

(sudarymo vieta)

## I. INFORMACIJA APIE VIEŠOSIOS ĮSTAIGOS VEIKLOS TIKSLUS IR POBŪDĮ

### 1. Bendra informacija apie viešąją įstaigą.

VšĮ Panevėžio miesto poliklinikos steigėjas – Panevėžio miesto savivaldybė.

Poliklinika turi licencijas: pirminės ambulatorinės asmens sveikatos priežiūros medicinos-šeimos medicinos, paliatyvios pagalbos (suaugusiųjų ir vaikų), akušerio-akušerio praktikos, slaugos (bendrosios praktikos slaugos, bendruomenės slaugos, ambulatorinės slaugos paslaugos namuose), odontologinės priežiūros (pagalbos). Paslaugos teikiamos atitinkamai licencijoms poliklinikoje ir pacientų namuose. Teikiamų paslaugų sąrašas:

1. Pirminę ambulatorinę sveikatos priežiūrą vykdančių profesinės kvalifikacijos gydytojų ir slaugytojų paslaugos (šeimos, vidaus ligų, vaikų ligų gydytojai, gydytojas akušeris ginekologas, gydytojas chirurgas, gydytojas odontologas, bendrosios praktikos slaugytojas, bendruomenės slaugytojas, akušeris, odontologo padėjėjas, socialinis darbuotojas).

2. Pirminę ambulatorinę asmens sveikatos priežiūrą vykdančių gydytojų, slaugytojų ir akušerių papildomai teikiamos skatinamosios paslaugos.

3. Slaugos paslaugos:

3.1. Slaugos paslaugos namuose,

3.2. Paliatyvios pagalbos paslaugos.

4. Sveikatos programų paslaugos (gimdos kaklelio, krūties, priešinės liaukos ir storosios žarnos vėžio, širdies ir kraujagyslių ligų prevencijos ir vaikų krūminių dantų dengimo silantais).

Įstaigos darbo laikas patogus pacientams: dirbame darbo dienomis 7.30-20 val., šeštadieniais – 8-14 val. Poliklinikos nedarbo metu pacientams užtikrinama skubi ar neatidėliotina pagalba VšĮ Respublikinės Panevėžio ligoninės skubios pagalbos skyriuje pagal sutartį. Pacientams sudarytos sąlygos registruotis internetu (naudojasi apie 35% pacientų), poliklinikos registratūroje veikia elektroninė pacientų srautų reguliavimo sistema, kuri pagreitina pacientų registraciją. Atnaujinta internetinė svetainė [www.paneveziomp.lt](http://www.paneveziomp.lt), kurioje pacientai gali rasti informaciją apie darbo grafikus, teikiamas paslaugas, prevencines programas, naujoves, atsakymus į dažniausiai užduodamus klausimus ir gali patys teirautis rūpimais klausimais. Staiga susirgus ar nesant gydytojo, pas kurį

pacientas prisirašęs, pagalba suteikiama tą pačią dieną skubios pagalbos kabinete, kuriame dirba du šeimos gydytojai 8-20 val. darbo dienomis.

## 2. Viešosios įstaigos veiklos tikslai ir pobūdis.

Pagrindinis įstaigos tikslas – užtikrinti prieinamas, saugias ir kokybiškas pirminės asmens sveikatos priežiūros paslaugas prisirašiusiems prie poliklinikos pacientams.

Prioritetiniai uždaviniai:

1. Vaikų sveikatos priežiūra;
2. Profilaktinis darbas ir prevencinių programų vykdymas;
3. Diagnostikos ir gydymo naujovių diegimas;
4. Informacinių technologijų atnaujinimas ir naujų įdiegimas;
5. Darbo organizavimo modernizavimas, kuriant palankią pacientams įstaigą: mažinant laukimo eiles, užtikrinant informaciją apie paslaugas, keičiant požiūrį į pacientą ir kt;
6. Pacientų su negalia sveikatos priežiūra;
7. Skatinti gyventojų prisirašymą prie įstaigos.
8. Prevencinis darbas prieš korupcijos apraiškas.

## 3. Viešosios įstaigos SSGG (SWOT) analizė.

ĮSTAIGOS STIPRYBĖS	ĮSTAIGOS SILPNYBĖS
<p>1. Įstaiga turi licenciją pirminės asmens sveikatos priežiūros veiklai ir atitinka visus privalomus standartus.</p> <p>2. Daugėja nemokamų paslaugų pacientams.</p> <p>3. Sutvarkyta paslaugų kokybės vadyba, gerai organizuotas įstaigos vidaus auditas.</p> <p>4. Personalas kvalifikuotas ir motyvuotas, darbas organizuotas komandiniu principu.</p> <p>5. Poliklinika yra šeimos gydytojų rezidentų praktinio mokymo bazė.</p> <p>6. Įstaiga turi būtiną įrangą ir priemones, kompiuterizuoti gydytojų kabinetai ir administracija. Įsisavinta e. sveikatos IS, įdiegtas elektroninis pacientų srautų valdymas registratūroje ir procedūriniame kabinete.</p> <p>7. Sudaromos geros darbo sąlygos darbuotojams.</p> <p>8. Finansinis 2017 m. rezultatas teigiamas.</p> <p>9. Pacientų prieinamumui pagerinti sutvarkyta registracija internetu, šeimos gydytojų telefoninės konsultacijos. Informacija teikiama internetinėje svetainėje. Įsteigtas skubios pagalbos šeimos gydytojų kabinetas.</p> <p>10. Paslaugomis patenkinti 87% pacientų (anketinių</p>	<p>1. Šeimos gydytojų amžiaus vidurkis 54 metai (2017 m.).</p> <p>2. Didėja darbo krūviai dėl pacientų pailgėjusios gyvenimo trukmės, poliligtotumo, didėjančio biurokratizmo, nekokybiškos e. sveikatos sistemos.</p> <p>3. Mažėja prisirašiusių gyventojų (emigracija, mirtingumas didesnis negu gimstamumas, nedarbas), tuo pačiu nedidėja pajamos iš PSDF biudžeto.</p> <p>4. Pastatas nusidėvėjęs (statytas 1991 m.), reikalinga renovacija.</p> <p>5. Dideli infrastruktūros išlaikymo kaštai dėl pastato nusidėvėjimo ir paslaugų brangimo.</p> <p>6. Viduriniojo medicinos personalo kvalifikacija neleidžia perimti dalį gydytojo kompetencijos nereikalaujančių funkcijų.</p> <p>7. Vykdančios e. sveikatos programą neskiriamos lėšos IT infrastruktūros palaikymui ir atnaujinimui.</p> <p>8. Daugėjant dienos stacionaro paslaugų antriniame lygyje, trumpėjant hospitalizacijos trukmei, didėja pacientų srautas po stacionarinio gydymo (laikinas nedarbingumas, perrišimai) tuo pačiu didėja ir sąnaudos bei darbo krūvis.</p>



2017 m. apklausų duomenimis).	
11. Pacientai turi galimybę gauti nemokamai kai kurias antrinio lygio paslaugas poliklinikoje (rentgeno, gyd. echoskopuotojo, kardiologo).	

<b>GALIMYBĖS</b>	<b>GRĖSMĖS</b>
<p>1. Nacionalinė sveikatos koncepcija patvirtinta LR Seimo (2011-06-07 d. Seimo nutarimas Nr.XI-1430 VŽ Nr.73, 2011m.) ir LR sveikatos apsaugos ministro 2016-09-26 įsakymas Nr. V-1104 „Dėl šeimos medicinos plėtros 2016-2025 metų veiksmų plano patvirtinimo“ palankūs pirminės asmens sveikatos priežiūrai pripažindami ją prioritetine.</p> <p>2. Apmokėjimas už paslaugas skiriamas didžiausia balo verte už prisirašiusius gyventojus. Plečiamas paslaugų, apmokamų iš PSDF biudžeto, spektras, kasmet didinamas balas už paslaugas.</p> <p>3. Steigėjo palaikymas.</p> <p>4. Galimybė organizuoti ambulatorinę antrinę asmens sveikatos priežiūrą (LR Sveikatos apsaugos ministro 2002-10-01 d. įsakymas Nr.481) suderinus su steigėju.</p> <p>5. Pacientai pasitiki šeimos gydytojo institucija.</p> <p>6. Žinomi konkurentai.</p> <p>7. ES struktūrinių fondų lėšos įstaigos įrangai ir infrastruktūrai atnaujinti 2018-22 m.</p>	<p>1. Prisirašiusių gyventojų skaičiaus mažėjimas.</p> <p>2. Šeimos gydytojų migracija į privačias sveikatos priežiūros įstaigas ar užsienį.</p> <p>3. Šeimos gydytojų jaunų specialistų trūkumas.</p> <p>4. Naujų privačių asmens sveikatos priežiūros įstaigų, teikiančių pirminės asmens sveikatos priežiūros paslaugas, kūrimasis mieste.</p> <p>5. Infrastruktūros išlaikymo kaštų didėjimas.</p> <p>6. Nepalanki miesto socialinė-ekonominė situacija: nedarbas, emigracija, neigiamas gyventojų prieaugis.</p> <p>7. Sveikatos apsaugos ministerijos politika laikant pirminę asmens sveikatos priežiūrą prioritetu, nesiimti reorganizacijos gerinant paslaugų prieinamumą, mažinant krūvius šeimos gydytojams, viduriniojo medicinos personalo studijų pertvarkos, apmokėjimo už paslaugas didinimo, paslaugų nereikalaujančių gydytojo kompetencijos mažinimo.</p>

## II. ĮSTAIGOS PERSONALAS

(3-jų metų dinamika)

1 lentelė

Eil. Nr.	Pareigybės	2015-12-31		2016-12-31		2017-12-31	
		Fiziniai asmenys	Etatai	Fiziniai asmenys	Etatai	Fiziniai asmenys	Etatai
1	2	3	4	5	6	7	8
1.	Administracijos darbuotojai	7	7,0	7	7,0	7	7,0
1.1.	Direktorius	1	1	1	1	1	1
1.2.	Direktoriaus pavaduotojas	2	2	2	2	2	2
1.3.	Vyriausiasis buhalteris	1	1	1	1	1	1
1.4.	Vyriausias slaugos administratorius	1	1	1	1	1	1
1.5.	Personalo vadybininkas	1	1	1	1	1	1
1.6.	Viešųjų pirkimų specialistas	1	1	1	1	1	1
2.	Skyrių vedėjai	3	3,0	2	2,0	2	2,0
3.	Vyresniosios slaugytojos	4	4,0	4	4,0	4	4,0
4.	Gydytojai	57	52,25	44	43,3	44	44,5
4.1.	Šeimos	24	24,5	23	24,25	24	25,5
4.2.	Vaikų ligų	8	7,0	5	4,5	5	4,5
4.3.	Vidaus ligų	1	1,0	1	1,0	1	1,0

4.4.	Odontologai	11	10,0	10	9,3	9	8,75
4.5.	Chirurgai	3	1,75	2	1,25	2	1,25
4.6.	Akušeriai ginekologai	4	4,0	3	3,0	3	3,5
4.7.	Kiti specialistai	6	4,0	0	0,0	0	0,0
1	2	3	4	5	6	7	8
5.	Vidurinis medicinos personalas	93	89,25	80	78,9	78	77,25
6.	Kiti darbuotojai (raštinė, buhalterija, kasa, archyvaras ir kt.)	8	8,0	7	7,0	6	6,0
7.	Ūkio-pagalbinis personalas	29	24,5	24	21,5	24	22,5
8.	VISO	201	188,0	168	163,7	165	163,25
9.	VISO atleista darbuotojų	24	20,25	38	30,25	17	16,5
9.1.	Iš jų Gydytojai	9	8,0	18	13,25	6	6,25
9.2.	Vidurinis med. personalas	11	9,5	14	12,25	6	5,75
9.3.	Kiti darbuotojai	4	2,75	6	4,75	5	4,5
10.	Atleidimo priežastys						
10.1.	Darbuotojo pareiškimu	14	11,0	10	8,5	7	7,25
10.2.	Šalių susitarimu	3	3,0	20	15,75	7	6,75
10.3.	Pagal terminuotą darbo sutartį	5	4,5	4	2,0	3	2,5
10.4.	Dėl darbuotojų skaičiaus mažinimo	1	0,75	2	2,0	0	0,0
10.5.	Kitos priežastys (mirtis, neįgalumas)	1	1,0	2	2,0	0	0,0
11.	Darbuotojų kaitos rodiklis	2,76		2,36		1,68	

Mažėjant prisirašiusių pacientų skaičiui, bei padidinant sumažėjusias apylinkes, sumažintas darbuotojų skaičius. Dalis garbaus amžiaus darbuotojų išėjo iš darbo savo pareiškimu, dalis šalių susitarimu. Darbuotojų kaitos rodiklis sumažėjo, o lyginant su 2016 m. (2,36) 2017 m. mažėjo ženkliai (1,68) ir įtakos įstaigos veiklai neturėjo.

### III. ĮSTAIGOS VEIKLOS RODIKLIAI PER ATASKAITINIUS METUS

#### 1. Prisirašiusių gyventojų skaičius ir struktūra

2-a lentelė

Eil. Nr.	Rodikliai	2016 -12-31		2017-12-31		Pokytis	
		abs. sk.	%	abs.sk.	%	abs.sk.	%
1	2	3	4	5	6	7	8
1.	Prisirašiusių prie įstaigos pacientų skaičius	37829	100	36262	100	1567	-4,1
	Iš jų:						
1.1.	Miesto gyventojai	35939	95	34403	94,9	-1536	-4,3
1.2.	Kaimo gyventojai	1890	5	1859	5,1	-31	-1,6
1.3.	Drausti PSD*	36006	95,2	34716	95,7	-1290	-3,58
1.4.	Nedrausti PSD	1823	4,8	1546	4,3	-277	-15,2
2.	Prisirašiusių pacientų (draustų) struktūra pagal amžiaus grupes:	36006	100	34716	100	-1290	-3,58
2.1.	Vaikai iki 1 m.	293	0,8	272	0,8	-21	-7,17
2.2.	1-4 m.	1361	3,8	1282	3,7	-79	-5,8

2.3.	5-6 m.	732	2	693	2	-39	-5,3
2.4.	7-17 m.	4327	12	4121	11,9	-206	-4,8
2.5.	18-49 m.	12747	35,5	11923	34,3	-824	-6,5
2.6.	50-65 m.	8645	24	8517	24,5	-128	-1,5
2.7.	Virš 65 m.	7901	21,9	7908	22,8	+7	+0,09
1	2	3	4	5	6	7	8
3.	Prisirašiusių draustų pacientų skaičius pas gydytojus pagal specialybes:	36006	100	34716	100	-1290	-3,58
3.1.	Šeimos	31806	88,4	30626	88,2	-1180	-3,7
3.2.	Vaikų ligų	3218	8,9	3168	9,1	-50	-1,6
3.3.	Vidaus ligų	982	2,7	922	2,7	-60	-6,1
4.	Vidutinis prisirašiusių draustų asmenų skaičius vienam gydytojo etatui:	Faktinis	Normatyvas**	Faktinis	Normatyvas**	X	X
4.1.	Šeimos gydytojo	1311	iki 1550	1303	iki 1550	-8	-0,6
4.2.	Vaikų ligų gydytojo	804	iki 900	792	iki 900	-12	-1,5
4.3.	Vidaus ligų gydytojo	982	iki 1550	922	iki 1550	-60	-6,1
4.4.	Gydytojo odontologo	3495	iki 4500	3967	iki 4500	+472	+13,5
5.	Mirusių namuose skaičius	128	x	122	x	-6	x

PSD\*- privalomas sveikatos draudimas

Normatyvas\*\*- nustatytas Sveikatos apsaugos ministro 2005-12-05 įsakymu Nr. V-943 ir vėlesniais jo pakeitimais

Lentelės duomenimis per metus visų prisirašiusių pacientų skaičius sumažėjo 3,4%, draustų privalomu sveikatos draudimu (toliau – PSD) – 3,58 arba 1290. Išsirašė miesto gyventojų 4,5%, nedraustų asmenų 15,2%, darbingo amžiaus asmenų (18-49 m.) – 6,5%. Tai rodo emigracijos įtaką prisirašiusių pacientų skaičiaus mažėjimui. Nedrausti PSD asmenys vis dažniau deklaruoją gyvenamąją vietą užsienyje.

Taip pat mažėja ir prirašytų vaikų iki vienerių metų amžiaus skaičius. Per metus jų sumažėjo 7,17%, kas rodo mažėjantį gimstamumą.

2016 m. pas šeimos gydytojus buvo prisirašę 88,4% draustų pacientų, 2017 m. atitinkamai 88,2%, kas atitinka Sveikatos apsaugos ministerijos (SAM) programą. Prisirašiusių gyventojų skaičius viena gydytojo etatui atitinka SAM nustatytus normatyvus.

Padidėjo pacientų skaičius, aptarnaujamas vieno gydytojo odontologo dėl sumažėjusio odontologų skaičiaus, bet atitinka normatyvus.

## 2. Vaikų profilaktinių tikrinimų 2015-2017 metų rezultatai

3-a lentelė

Eil. Nr.	Tikrinimų apimtys ir rezultatai	2015 m.	2016 m.	2017 m.
1.	Patikrinta viso vaikų 0-17 metų	6940-95,8%	6433-95,8%	6174-96,9%
2.	Nustatyta patologija abs.sk-% iš tikrintų skaičiaus	5109-73,6%	4971-77,3%	4781-77,4%

	Abs. sk.-100 tikrintų vaikų (1-as p-tas)			
2.1.	Susilpnėjusi klausa	29-0,42%	29-0,4%	34-0,5%
2.2.	Susilpnėjęs regėjimas	2062-29,7%	2008-31,2%	2058-33,3%
2.3.	Stuburo skoliozė	149-2,15%	160-2,5%	159-2,6%
2.4.	Netaisyklinga laikysena	1305-18,8%	1272-19,8%	1209-19,5%
2.5.	Kalbos defektai	953-13,7%	874-13,6%	864-13,9%
3.	Sveiki vaikai abs.sk. – %	1831-26,4%	1462-22,7%	1393-22,6%

Vaikų profilaktinių tikrinimų rezultatai pastaraisiais metais praktiškai nekinta. Vyrauja susilpnėjusi rega – iki 33% tikrintų, stuburo patologija – iki 22,1% tikrintų ir kalbos defektai – iki 13,9% tikrintų. Tai rodo, kad vaikai fiziškai neaktyvūs, daug laiko praleidžia prie kompiuterio. Taip pat atkreiptinas dėmesys, kad iš 100 tikrintų vaikų 14 turi kalbos defektą. Tai rodo nepakankamą logopedinę pagalbą, kurios nebėra darželiuose. Vaikų sveikata turėtų būti visuomenės sveikatos biuro prioritetas.

### 3. Vaikų planinės imunizacijos rodikliai

4-a lentelė

Eil. Nr.	Skiepų pavadinimas	2016 m.			2017 m.		
		Reikėjo paskiepyti abs. sk.	Paskiepyta abs.sk.	Imunizacijos rodiklis %	Reikėjo paskiepyti abs. sk.	Paskiepyta abs.sk.	Imunizacijos rodiklis %
1.	Nuo tuberkuliozės	302	291	96	265	251	95
2.	Nuo difterijos ir stabligės	1247	1193	95,7	1048	1007	96
3.	Nuo kokliušo	1247	1193	95,7	1048	1007	96
4.	Nuo poliomielite	1247	1193	95,7	1048	1007	96
5.	Nuo tymų, raudonukės, epideminio parotito	772	755	98	684	660	96,5
6.	Nuo pneumokokinės infekcijos	117	112	95,7	338	321	95,5
7.	Bendras vakcinacijos rodiklis	4932	4737	96	4431	4253	95,98

Vaikų imunizacijos rodiklis pakankamas ir atitinka Respublikos vidurkius.

### 4. Suteiktos paslaugos

5-a lentelė

Eil. Nr.	Paslaugos	2016 m.		2017 m.		Pokytis (+ arba -)	
		abs. sk.	%	abs.sk.	%	abs.sk.	%
1	2	3	4	5	6	7	8
1.	Apsilankymų skaičius poliklinikoje	225458	100	219525	100	-5933	-2,6
2.	Apsilankė pas gydytojus:						
2.1.	Šeimos	146794	65,1	148338	67,6	+1544	+1

2.2.	Vaikų ligų	26413	11,6	23254	10,6	-3159	-11,9
2.3.	Vidaus ligų	5564	2,5	5074	2,3	-490	-8,8
2.4.	Chirurgus	12036	5,3	9389	4,3	-2647	-22,0
2.5.	Akušerius ginekologus	9967	4,4	10057	4,6	+90	+0,9
2.6.	Odontologus	23779	10,5	23413	10,6	-366	-1,5
2.7.	Kiti apsilankymai	905	0,6	-	-	-	-
3.	Vidutinis apsilankymų skaičius per metus vienam prisirašiusiam gyventojui	6,1	x	6,3	x	+0,2	x
1	2	3	4	5	6	7	8
4.	Vizitų į pacientų namus skaičius	4541	x	4240	x	-301	-6,6
5.	Šeimos gydytojo darbo dienos vidutinis krūvis per metus	24,8	x	24,8	x	0	0
6.	Profilaktinių tikrinimų skaičius (be odontologų)	11251	x	10353	x	-898	-8
7.	Laboratorinių tyrimų skaičius per metus:						
7.1.	viso abs. sk.	87493	x	89900	x	+2407	+2,75
7.2.	vienam prisirašiusiam pacientui (abs. sk.)	2,38	x	2,48	x	+0,1	x
8.	Procedūrų (perrišimai, injekcijos, vakcinacija, kraujo paėmimas, akušerių procedūros ir kt.) skaičius per metus abs. sk. Iš jų:	98906	x	102805	x	+3899	+3,9
8.1.	Vakcinacija (bendra)	8195	x	7818	x	-377	-4,6
8.2.	perrišimų skaičius	13228	x	9801	x	-3427	-25,9
8.3.	injekcijos ir lašinės	24502	x	28588	x	+4086	+16,7
9.	Procedūrų skaičius vienam prisirašiusiam pacientui (vidutinis)	2,75	x	2,96	x	+0,21	
10.	Ambulatorinių chirurginių operacijų viso per metus (abs. sk.)	194	x	176	x	-18	-9,3
11.	Klinikinės fiziologijos tyrimų skaičius (plaučių funkcijos tyrimai, elektrokardiogramos, kardiokardogramos kt.) per metus abs. sk.	13828	x	12529	x	-1299	-9,4
12.	Slaugos darbuotojų vizitų į namus skaičius	4221	x	3608	x	-613	-14,5

Lentelės duomenimis apsilankymų skaičius poliklinikoje 2017 m. sumažėjo 2,6% dėl sumažėjusio prisirašiusių pacientų skaičiaus. Tačiau padidėjo pas šeimos gydytojus 1% ir pas

akušerius ginekologus 0,9% , o vienas prisirašęs poliklinikoje pacientas per metus apsilankė 6,3 karto, kai 2016 m. lankėsi 6,1 kartą. Vidutinis šeimos gydytojo darbo dienos krūvis liko nepakitęs ir sudarė 24,5 arba vidutiniškai 25 pacientai per dieną. Sumažėjo iškvietimų į namus skaičius, nes kviečiama pagrįste pas vaikus ir neįgaliuosius.

Padaugėjo procedūrų skaičius vienam prisirašiusiam gyventojui nuo 2,75 iki 2,96, daugiausia injekcijų ir lašinių sąskaita nuo 24502 (2016 m.) iki 28588 (2017 m.) arba 16,7%. Visos kitos paslaugos mažėjo dėl prisirašiusių gyventojų skaičiaus mažėjimo.

Išaugo laboratorinių tyrimų skaičius dėl didėjančio gyventojų ligotumo ir aktyvaus prevencinių programų vykdymo. Apmokamų TLK prevencinių programų tyrimų atlikta 2017 m. 18763 arba 20,9% visų tyrimų.

## 5. Prevencinių programų vykdymo 2015-2017 metų rezultatai

6-a lentelė

Eil. Nr.	Preveninės programos pavadinimas	Metai								
		2015 m.			2016 m.			2017 m.		
		R %	TLK %	Poli-klinika %	R %	TLK %	Poli-klinika %	TLK %	Poli-klinika %	Skirtumas tarp praėjusių metų R ir ataskaitinių metų P rodiklių
1.	Gimdos kaklelio piktybinių navikų (citologinio tepinėlio paėmimas)	15,9	47,56	52,21	14,8	45,44	46,03	45,42	52,85	+38,05%
2.	Mamografija (patikra dėl krūtų vėžio)	21,5	41,59	50,23	22,0	42,65	48,20	48,36	57,80	+35,8%
3.	Priešinės liaukos vėžio	27,7	54,30	55,55	28,5	56,81	54,29	49,31	46,87	+18,37%
4.	Širdies ir kraujagyslių ligų	34,3	34,95	27,79	37,1	38,96	30,43	38,89	31,34	-5,76%
5.	Storosios žarnos vėžio	22,1	36,96	37,89	24,4	47,71	54,07	42,16	36,91	+12,51%
6.	Vaikų krūminių dantų dengimo silantinėmis medžiagomis	17,8	22,19	20,71	17,8	21,13	9,63	Nėra duomenų	23	+5,2%

Pastaba: TLK – Panevėžio teritorinės ligonių kasos aptarnaujama zona

P – Panevėžio miesto poliklinika

R – Respublika

Lentelės duomenimis poliklinika 2017 m. lyginant su respublikos 2016 m. rodikliais geriau vykdė gimdos kaklelio, krūtų, prostatos ir storosios žarnos vėžio programas. Tačiau blogesni rezultatai vykdant širdies ir kraujagyslių ligų prevencinę programą. Lyginant 2017 m. poliklinikos ir Panevėžio TLK rezultatus, blogiau vykdėme priešinės liaukos vėžio (-2,44%), storosios žarnos vėžio (-5,25%) ir širdies ir kraujagyslių ligų (-7,55%) prevencines programas.

Rezultatai aptarti su gydytojais, įdarbinta 0,25 etato bendrosios praktikos slaugytoja prevencinių programų koordinatoriaus pareigoms.

Vaikų krūminių dantų dengimo silantinėmis medžiagomis rezultatai pagerėjo ir didesni už respublikos vidurkį +5,2%.

## 6. Duomenys apie reabilitacinį ir sveikatą gražinamąjį gydymą

7-a lentelė

Eil. Nr.	Reabilitacijos rūšys	Pacientų gavusių gydymą 2016 m.		Pacientų gavusių gydymą 2017 m.	
		Suaugę pacientai	Vaikai (iki 18 m.)	Suaugę pacientai	Vaikai (iki 18 m.)
1.	Ambulatorinė reabilitacija	252	40	277	60
2.	Sveikatą gražinamasis gydymas	-	43	-	33
3.	Palaikomoji reabilitacija	5	2	4	2
4.	Pakartotina reabilitacija	6	18	9	17
5.	VISO gavo gydymą abs. sk.	263	103	290	112

Lentelės duomenimis didėja gavusių reabilitacinį gydymą pacientų skaičius.

## 7. Gydytojų konsultacinės komisijos (GKK) darbo apimtys

8-a lentelė

Eil. Nr.	Rodikliai	2016 m.	2017 m.
1.	Nukreipta pacientų į NDNT (Neįgalumo ir darbingumo nustatymo) komisiją:	795	902
1.1.	dėl darbingumo lygio nustatymo	570	637
1.2.	dėl specialiųjų poreikių nustatymo	225	265
2.	Apžiūrėta pacientų GKK (Gydytojų konsultacinėje komisijoje):	409	383
2.1.	sprendžiant laikino nedarbingumo klausimus	254	259
2.2.	išduota pažymų	155	124

Daugėja pacientų nukreipiamų darbingumo lygio ir specialiesiems poreikiams (slaugai ar priežiūrai) nustatyti dėl daugėjančio vyresnio amžiaus asmenų, kurie serga keliomis ligomis.

## IV. ĮSTAIGOS FINANSINĖS VEIKLOS ANALIZĖ

### 1. Pajamų – sąnaudų analizė

Pagal Lietuvos Respublikos sveikatos apsaugos ministro 2016-12-05 įsakymu Nr. V-1356 patvirtintas Lietuvos nacionalinės sveikatos sistemos asmens sveikatos priežiūros įstaigų finansinės veiklos ataskaitą.



Eil. Nr.		2016 m.		2017 m.	
		Iš viso	%	Iš viso	%
<b>1.</b>	<b>Pajamos iš viso</b>	<b>2498,18</b>	<b>100,0</b>	<b>2472,77</b>	<b>100,0</b>
1.1.	Pajamos iš PSDF lėšų už:	2159,46	86,4	2200,61	89,0
1.1.1.	prisirašiusius gyventojus pas šeimos, vaikų ligų ir vidaus ligų gydytojus	1210,72	56,0	1233,78	56,0
1.1.2.	skatinamąsias paslaugas	192,79	9,0	204,90	9,3
1.1.3.	prevencinių programų vykdymą	108,71	5,0	100,02	4,5
1.1.4.	šeimos gydytojų gerus darbo rezultatus	225,30	10,4	229,78	10,4
1.1.5.	slaugą namuose, paliatyvią slaugą	5,38	0,2	12,41	0,6
1.1.6.	prisirašiusių gyventojų odontologijos paslaugas	407,89	19,0	411,41	18,8
1.1.7.	odontologų gerus darbo rezultatus	8,67	0,4	8,31	0,4
1.2.	Mokamų paslaugų pajamos	211,73	8,5	148,83	6,0
1.3.	Kitos veiklos pajamos	28,50	1,1	6,44	0,3
1.4.	Finansavimo pajamos	98,49	4,0	116,89	4,7
<b>2.</b>	<b>Paprastosios sąnaudos iš viso</b>	<b>2449,87</b>	<b>100,0</b>	<b>2461,49</b>	<b>100,0</b>
2.1.	Darbo užmokesčio	1443,58	58,9	1476,99	60,0
2.2.	Socialinio draudimo įmokų ir įmokų į GF	444,68	18,2	458,79	18,6
2.3.	Vaistų ir medicinos priemonių	206,26	8,4	206,89	8,4
2.4.	Laboratorinių ir kitų tyrimų atliekamų kitose įstaigose	135,91	5,5	121,58	4,9
2.5.	Pacientų transportavimas	0,00	0,0	0,00	0,0
2.6.	Pacientų maitinimas	0,00	0,0	0,00	0,0
2.7.	Šildymas, elektros energija, vanduo	44,69	1,8	49,95	2,0
2.8.	Ryšių paslaugos	8,24	0,3	7,65	0,3
2.9.	Einamasis remontas, eksploatacinės sąnaudos	26,87	1,1	8,37	0,3
2.10.	Medicinos įrangos remontas ir priežiūra	9,24	0,4	9,75	0,4
2.11.	Civilinės atsakomybės draudimas	11,24	0,5	10,14	0,4
2.12.	Darbuotojų kvalifikacijos kėlimas	2,38	0,1	3,87	0,2
2.13.	Kitos išlaidos	116,78	4,8	107,51	4,4
<b>3.</b>	<b>Finansinis rezultatas</b>	<b>48,31</b>		<b>11,28</b>	
<b>4.</b>	<b>Įsigyta ilgalaikio turto</b>	<b>8,89</b>		<b>23,05</b>	
<b>5.</b>	<b>Nebaigta statyba</b>				
5.1.	Nebaigta statyba panaudos būdu				

Įstaigos ataskaitinių metų finansinės veiklos rezultatas (gruodžio 31 d.) buvo 11283 Eur (2016 m. 48310 Eur) ir yra teigiamas.

## 2. Mokamų pastoviai teikiamų paslaugų analizė

10-a lentelė

Eil. Nr.	Paslaugos pavadinimas	2016		2017	
		Suteikta paslaugų abs. sk.	Gauta lėšų €	Suteikta paslaugų abs. sk.	Gauta lėšų €
1	Medicininės apžiūros ir profilaktiniai tikrinimai Sveikatos apsaugos ministerijos nustatyta tvarka	4812	81391,76	1079	19451,46
2	Chirurgo paslaugos	6	36,96	9	98,25
3	Akušerio ginekologo paslaugos	83	267,94	66	238,41
4	Šeimos gydytojo paslaugos	2203	12248,73	2538	14878,11
5	Gydytojo odontologo paslaugos (medžiagos ir priemonės)	16866	35080,99	14265	38526,71
6	Burnos higienisto paslaugos	5261	8056,64	4145	7680,52
7	Dentalinės rentgenogramos atlikimas	1876	3468,61	1825	4562,5
8	Skiepai (mokami skiepėjimai + vakcina)	1805	59274,35	1651	55055,75
9	Dokumentų sutvarkymas, išrašai asmeniniais tikslais	432	2594,2	942	5758,44
10	Gyventojų prirašymas	1206	430,36	1227	463,13
11	Medicininė dokumentų kopijavimas	25567 (lapai) 5360 asmenys	1534,03	28398 (lapai) 7530 asmenys	1703,87
12	Funkciniai mėginiai (EKG, plaučių mėginiai, audiogramos)	1199	6799,89	70	291,2
	iš viso	x	211184,46	x	148708,35

Mokamų paslaugų apimtys sumažėjo, išėjus iš darbo specialistams, nuo 4812 iki 1079, taip pat mažiau atlikta ir funkcinių mėginių, nes nusidėvėjus audiometrui ir nesant specialisto nebeatliekamos audiogramos.

## 3. Įstaigos dalininkų kapitalo dydis finansinių metų pradžioje ir pabaigoje

Eur

Eil. Nr.	Straipsniai	2016 m.	2017 m.
1.	Dalininkų kapitalo dydis	3324,28	3324,8

## 4. Įstaigos valdymo išlaidos

Eil. Nr.	Patirtų išlaidų pavadinimas	2016 m.		2017 m.		Pokytis (+/-)	
		Suma, Eur	Proc.	Suma, Eur	Proc.	Suma, Eur	Proc.
1.	Sąnaudos valdymo išlaidoms*	147831	6,03	145584	5,9	-2247	-1,5
2.	Išlaidos kolegialių organų kiekvieno nario darbo užmokesčiui ir kitoms įstaigos kolegialių organų narių išmokoms	587,50	0,024	456,78	0,019	-130,72	-0,005
3.	Išlaidos išmokoms su viešosios įstaigos dalininku susijusiems asmenims**	-	-	-	-	-	-

\*Valdymo išlaidos – direktoriaus, direktoriaus pavaduotojo, vyr. buhalterio, struktūrinių padalinių vadovų darbo užmokesčio ir socialinio draudimo sąnaudos

\*\*Asmenims, nurodytiems LR Viešųjų įstaigų įstatymo 3 straipsnio 3 dalyje.

## 5. Įstaigos įsiskolinimai

Eil. Nr.	Pavadinimas	Suma, Eur	
		2016 m.	2017 m.
1.	Kreditorinis įsiskolinimas:	285515,65	294620,63
2.	Debitorinis įsiskolinimas:	81778,49	199455,78

## 6. Informacija apie įsigytą ilgalaikį turą

Eil. Nr.	Straipsnis	2016 m.	2017 m.
		Suma, Eur	Suma, Eur
1.	Kompiuterinė, medicininė įranga	8893,50	5997,97
2.	Lengvieji automobiliai	-	17047,26
<b>Iš viso įsigyta ilgalaikio turto:</b>		<b>8893,50</b>	<b>23045,23</b>

## 7. Informacija apie perleistą ilgalaikį turą

Eil. Nr.	Straipsnis	2016 m.	2017 m.
		Suma, Eur	Suma, Eur
1.		0	0
2.		0	0
<b>Iš viso perleista ilgalaikio turto:</b>		<b>0</b>	<b>0</b>

## 8. Viešieji pirkimai

Viešieji pirkimai įstaigoje vykdomi vadovaujantis patvirtintomis įstaigoje viešųjų pirkimų taisyklėmis ir viešųjų pirkimų tvarka pagal Lietuvos Respublikos Viešųjų pirkimų įstatymo reikalavimus. Sudaryta viešųjų pirkimų komisija (pirmininkas – įstaigos vadovas, ir 6 nariai), įdarbintas viešųjų pirkimų specialistas. Viešųjų pirkimų metiniai planai ir ataskaitos yra skelbiamos internetinėje svetainėje. Duomenys lentelėje.

11-a lentelė

Eil. Nr.	Pirkimai	2016 m. €	2017 m. €	Pastabos
1.	Mažos vertės pirkimai	228573,06	242194,4	Medžiagos ir priemonės įstaigos veiklai
2.	Didesnės vertės pirkimai organizuojant konkursus	Nebuvo	361821,05	Perkama CVP IS priemonėmis

Didžiausi pirkimai 2017 m. buvo laboratorinių tyrimų atlikimo paslauga – 134121,60 (37%), vakcinos – 61239,92 (16,9%) ir dantų plombavimo medžiagos – 55063,67 (15,2%).

## 9. Duomenys apie darbuotojų darbo užmokestį.

12-a lentelė

	Vidutinis atlyginimas	
	2016 m.	2017 m.
Gydytojai	1102	1130
Slaugytojai	500	573
Socialiniai darbuotojai	-	-
Personalas, tiesiogiai ar netiesiogiai dalyvaujantis teikiant asmens sveikatos priežiūros paslaugas	912	1004
Personalas, nedalyvaujantis teikiant asmens sveikatos priežiūros paslaugas	407	464
Visų darbuotojų	681	745

2017 m. DU vidutiniškai 9,4% didėjo visiems darbuotojams. Slaugytojams 14,6%, gydytojams 2,5%. Tačiau gydytojams 2016 m. atlyginimas didėjo 8%.

Išmokėta darbuotojams priedų, premijų, piniginių dovanų eurais per ataskaitinius metus 26631 € (premių – 1096 €, piniginių dovanų – 25535 €).

Išmokėta įstaigos vadovui priskaityto darbo užmokesčio 2016 m. 19699,83 €, 2017 m. 19450,86 €. Kvalifikacijai kelti ir komandiruočių išlaidos 2016 m. sudarė 490 €, 2017 m. 1318,59 €.

## V. ORGANIZACINĖS VEIKLOS ANALIZĖ

### 1. Kokybės vadybos sistemos diegimas ir plėtojimas

Įstaigoje įdiegta kokybės vadybos sistema, kurios dokumentai suskirstyti:

- Kokybės vadovo dokumentai (įstatai, įstaigos struktūra, vidaus ir darbo tvarkos taisyklės, buhalterinės apskaitos politika, slaugos politika, administracijos darbo reglamentas, viešųjų pirkimų organizavimo tvarka, darbuotojų darbo apmokėjimo tvarka),

- Vadybinės valdymo procedūros (VVP),

- Vadybinės proceso (paslaugų) valdymo procedūros (VPP),

- Diagnostikos ir gydymo procedūros (112 aprašų)

Paslaugų kokybei gerinti apmokomi darbuotojai, atnaujinamos procedūros supažindinant darbuotojus. Ruošiamasi įstaigos akreditacijai ir sutvarkyta apie 80 % reikalaujamų dokumentų. Akreditacija turėtų būti užbaigta iki 2018 m. birželio 30 d.

Duomenys apie kokybės vadybos diegimą ir plėtojimą:

Eil. Nr.	Kokybės reikalavimų aprašo pavadinimas	2016 m.		2017 m.	
		Parengtas naujas	Atnaujintas	Parengtas naujas	Atnaujintas
1	2	3	4	5	6
1.	Kokybės vadovo dokumentai:				
1.1.	Dėl įstaigos organizacinės (vidinės) struktūros patvirtinimo		2016-12-15 direktoriaus įsakymas Nr. V-114		
1.2.	Įstaigos vidaus tvarkos taisyklės				2017-05-31 direktoriaus įsakymas Nr. V-43
1.3.	Įstaigos darbo tvarkos taisyklės				2017-07-03 direktoriaus įsakymas Nr. V-57
1.4.	Dėl buhalterinės apskaitos politikos		2016-09-07 direktoriaus įsakymas Nr. V-86		
1.5.	Dėl darbuotojų darbo apmokėjimo tvarkos	2016-12-15 direktoriaus įsakymas Nr. V-113			
1.6.	Dėl viešųjų pirkimų organizavimo įstaigoje				2017-07-03 direktoriaus įsakymas Nr. V-11
1.7.	Vadybinės valdymo procedūros VVP				
1.7.1.	„Medicinos prietaisų instaliavimo, naudojimo ir priežiūros tvarka“ VVP-7		2016-06-06		
1.7.2.	„Nepageidaujamų įvykių registracijos procedūra“ VVP-9		2016-08-22		
1.8.	Įstaigos vidaus tvarkos dokumentai				Direktoriaus 2017-09-15 įsakymas Nr. V-84
1.9.	Vadybinės proceso (paslaugų) valdymo procedūros VPP				

1.9.1.	VPP-2 „Išrašų iš asmens sveikatos istorijos ir išrašų kopijų išdavimas pacientui pageidaujant“			2017-11-29	
<b>1</b>	<b>2</b>	<b>3</b>	<b>4</b>	<b>5</b>	<b>6</b>
1.9.2.	VPP-3 „Asmens prisirašymo prie įstaigoje dirbančių gydytojų ir persirašymo įstaigos viduje tvarka“	2016-05-31			
1.9.3.	VPP-4 „Medicininį mirties liudijimų išrašymo iš išdavimo procedūra“				2017-01-02
1.9.4.	VPP-8 „Hospitalinių infekcijų prevencijos ir kontrolės procedūra“				2017-03-16
1.9.5.	VPP-17 „Paciento sutikimo ar atsisakymo tirtis, gydysis, hospitalizacijos įforminimo procedūra“		2016-09-09		

## 2. Vidaus medicininio audito veikla

2016 m. įstaigos vidaus audito grupė (5 darbuotojai) atliko 8 planinius ir 10 ne planinių auditų. Užregistruotos 4 neatitiktys, kurios išanalizuotos, aptartos su darbuotojais ir atlikti kiti prevenciniai veiksmai. 2017 m. atlikti 7 planiniai (vaikų profilaktinių tikrinimų kokybė, pacientų lūkesčių tenkinimas – 2 anketinės apklausos, darbuotojų lūkesčių tenkinimas – 1 apklausa, ambulatorinių paslaugų namuose atitikimas aprašams. Tuberkulino mėginių savalaikis atlikimas vaikams ir darbuotojų aktyvumas įsisavinant e. sveikatos dokumentus) ir 5 ne planiniai auditai (slaugytojų darbo krūviai, lašinių infuzijų skyrimo tikslingumas, pacientų paruošimas operaciniam gydymui, ambulatorinių slaugos paslaugų teikimas poliklinikoje ir farmacijos kompanijų informacinės veiklos viešumas ir skaidrumas). Užregistruotos 2 neatitiktys: viena registratūroje ir kita odontologijos skyriuje. Atlikti prevenciniai procedūriniai veiksmai ir neatitikimai pašalinti.

## 3. Informacinių technologijų infrastruktūros plėtra

Įstaigoje kompiuterizuotos visos gydytojų ir slaugytojų darbo vietos (100). Per 2017 m. atnaujinta 10 darbo vietų. Taip pat kompiuterizuota buhalterija ir personalo kabinetas. Įdiegta ir atnaujinta IS „Alga“.

Vykdomas E-sveikatos projektas: tvarkoma pacientų medicininė dokumentacija, rašomi E. receptai, pažymos vairuotojams, mirties liudijimai. Paslaugų apskaita vykdoma naudojantis teritorinės ligų IS „SVEIDRA“.

2017 m. atnaujinta IS „Alga“, įstaigos internetinė svetainė [www.paneveziomp.lt](http://www.paneveziomp.lt), įdiegtos elektroninės pacientų srautų valdymo sistemos registratūroje ir procedūrų kabinete. Vykdoma išankstinė pacientų registracija internetu.

#### 4. Informacija apie įstaigos vykdomus projektus

Nuo 2015 m. tęsiama programa „Elektroninių sveikatos priežiūros paslaugų plėtra Panevėžio regiono sveikatos priežiūros įstaigose“. Nežiūrint e. sveikatos programos trūkumų, palaipsniui pereinama prie medicininės dokumentacijos pildymo e. sveikatos IS. 2017 m. visų išrašytų kompensuojamųjų vaistų receptų, 28% sudarė e. receptai. Rašomos e. vairuotojų pažymos, , e. mirties liudijimai.

2017 m. gegužės 1 d. poliklinikoje pradėjo veikti DOTS (tiesiogiai stebimo trumpo gydymo kurso sergantiems tuberkulioze) kabinetas panaudojant projektines Panevėžio miesto savivaldybės visuomenės sveikatos rėmimo specialiosios programos lėšas. Per 2017 m. gydyta 16 tuberkulioze sergančių pacientų.

Tęsimas finansuojamas ES struktūrinių fondų projektas (nuo 2015-10-01) „Vidurio ir vakarų Lietuvos gyventojų sergamumo ir mirtingumo nuo širdies ir kraujagyslių ligų mažinimo, modernizuojant ir optimizuojant sveikatos priežiūros sistemos infrastruktūrą bei teikiamas paslaugas“ bendradarbiaujant su Lietuvos sveikatos mokslų universiteto Kauno klinikomis.

#### 5. Kita informacija (nauji darbo organizavimo metodai, diagnostikos ir gydymo naujovės ir kt.).

2017 m. nuo gegužės 1 dienos poliklinikoje pradėjo veikti tiesiogiai stebimo trumpo gydymo kurso paslaugų kabinetas sergantiems tuberkulioze pacientams (DOTS). Nuo rugpjūčio mėnesio paslaugas pradėjo teikti skubios pagalbos kabinetas, kuriame įdarbinti du jauni specialistai, šeimos gydytojai užtikrina paslaugas 8-20 val. darbo dienomis pacientams, besikreipiantiems dėl ūmių sveiktos sutrikimų. Taip pat šiame kabinate užtikrinama pagalba pacientams, kurių šeimos gydytojas atostogauja, serga ar išvykęs į specializaciją.

Daugiau dėmesio skirta prevencinėms programoms, todėl įvesta papildomai 0,25 koordinatoriaus etato šių programų vykdymo kontrolei.

Pagerintos sąlygos registruotis registratūroje pacientams su negalia atvykusiems neįgaliojo vežimėlyje: įrengtas domofono tipo pasikalbėjimo su registratore įrenginys vežimėlio lygyje.

Įdiegta elektroninė pacientų srautų valdymo sistema registratūroje ir procedūriniame kabinate kur didžiausi pacientų srautai.

#### 6. Skundų (prašymų) ir padėkų analizė

Eil. Nr.	Skundai (prašymai)		2015 m.	2016 m.	2017 m.
1.	Pacientų skundų VISO:		6	4	-
1.1.	iš jų pasitvirtino abs. sk.		1	1	-
1.2.	dalinai pasitvirtino abs. sk.		-	-	-
2.	Darbuotojų skundų skaičius:		1	-	-
2.1.	iš jų pasitvirtino abs. sk.		1	-	-
3.	Pacientų padėkos abs. sk.		9	4	2

Lentelės duomenimis pacientų nusiskundimų kasmet mažėja ir 2017 m. skundų nebuvo. Darbuotojai problemas išsako žodžiu, jas aptariame ir visada išsprendžiame. Skundų negavome.

## **7. Pacientų ir darbuotojų apklausos**

Pacientų anoniminės apklausos buvo atliktos 2017 metų balandžio ir gruodžio mėnesiais. Pasitenkinimą įstaigos paslaugomis gerai įvertino 87% apklaustųjų (apklausose dalyvavo 618 pacientų). Geriausiai įvertintos šeimos gydytojų ir slaugytojų paslaugos, t. y. 86,5% ir 87%. Tačiau registratūros darbu patenkinti tik 71% ir 74% respondentų. Todėl buvo organizuoti mokymai registratūros slaugytojoms.

Darbuotojų apklausa parodė, kad darbuotojai nepatenkinti dideliais darbo krūviais (63,3% darbuotojų, dalyvavusių apklausoje) ir neadekvačiais darbui atlyginimais (11,5%). Šeimos gydytojų darbo krūviui sumažinti 2017m rugsėjo mėn. buvo įsteigtas skubios šeimos gydytojų pagalbos kabinetas, kurio specialistai sumažino ūmiai susirgusių pacientų srautą pas šeimos gydytojus. 2016 m. padidinti atlyginimai gydytojams 5,5%, 2017 m. 2,5%, slaugytojams atitinkamai 5% ir 14,6%.

## **8. Korupcijos prevencijos priemonės**

Įstaigos vadovo įsakymu patvirtintas darbuotojų elgesio kodeksas, kuris paskelbtas įstaigos internetinėje svetainėje. Taip pat svetainėje paskelbti korupcijos prevencijos priemonių planai, ataskaitos, pasitikėjimo telefonai, STT prevencinė vaizdo medžiaga. Svetainėje skelbiama ir mokamų bei nemokamų paslaugų sąrašai. Poliklinikos laukiamuosiuose per įrengtus vaizdo monitorius transliuojami klipai antikorpucine tematika (STT ir TLK vaizdo medžiaga). Informaciniuose stenduose (koridoriuose) skelbiama informacija kaip elgtis ir kur kreiptis susidūrus su korupcijos apraiškomis. Pastoviai platinami lankstinukai antikorpucine tematika, ant kabineto durų klijuojami lipdukai. Visi darbuotojai, kuriems privaloma, užpildę privačių interesų deklaracijas ir, esant reikalui, jas atnaujina. 2017 metais praveisti mokymai darbuotojams ir vadovams. Pacientų apklausų anketose įtraukti ir klausimai korupcijos tematika. Anketų duomenimis 96,3% apklaustųjų poliklinikoje su korupcijos apraiškomis nesusidūrė, teigiamai atsakė 1 (0,86%), bet nenurodė kur, kiti – neatsakė. Susidūrę su korupcija, 51% apklaustųjų praneštų atitinkamoms tarnyboms.

## **9. Įstaigos veiklos kontrolė**

2017 m. poliklinikoje atlikti kontroliniai patikrinimai:

1. Panevėžio apskrities priešgaisrinės gelbėjimo valdybos valstybinės priešgaisrinės priežiūros skyrius 2017-06-14. Pažeidimų nerasta.

2. Panevėžio miesto savivaldybės administracija, statinių priežiūros specialistai 2017-05-29. Išvada – statinio būklė patenkinama, rekomendacijos statinio priežiūros dokumentacijos pildymui.

3. Nacionalinio visuomenės sveikatos centro prie Sveikatos apsaugos ministerijos Panevėžio departamentas 2017-06-27. Tikrinta imunoprofilaktikos organizavimo ir atlikimo tvarka įstaigoje. Pastabos – suaktyvinti privalomo kontingento skiepėjimus pneumokokinės infekcijos vakcina (2016 m. paskiepyta 112 asmenų, 2017 m. – 321).

4. Panevėžio teritorinė ligonių kasa (TLK):

4.1. 2017-03-01 tikrinta prevencinės širdies ir kraujagyslių ligų programos paslaugų, suteiktų 2016 m. kokybė ir teisėtumas. Rasta 11-a atvejų iš 96 nepilnas ištyrimas (11,5%) įvertinant šių ligų tikimybę. Todėl nustatyta, kad ši paslauga suteikta nepilna apimtimi ir negali būti apmokėta. Padaryta suminė žala 173,05 euro. Žala atlyginta. Organizuotas seminaras gydytojams dėl prevencinės



širdies ir kraujagyslių ligų programos vykdymo ir dokumentacijos pildymo. Pavesta kontrolė skyrių vedėjoms.

4.2. 2017-05-31 dėl mokamų asmens sveikatos priežiūros paslaugų teikimo. Neatitikčių nenustatyta.

4.3. 2017-06-01 tikrinta ambulatorinės paliatyvios pagalbos paslaugos, pateiktos apmokėjimui TLK. Rastos neatitiktys: klaidingai įvesti ligų kodai 3-ms pacientams nors paslaugos suteiktos teisėtai. Žala biudžetui nepadaryta. Darbuotojams, teikusiems šias paslaugas, pakartotinai suteikta informacija apie paslaugų kodavimą.

5. Radiacinės saugos centras 2017-10-10. Neatitikčių nenustatyta.

6. Valstybinio socialinio valdybos fondo Panevėžio skyrius tikrino lakiną nedarbingumą 167-iais atvejais. Žalos VSDF biudžetui nenustatyta.

## VI. PRIORITETINIAI UŽDAVINIAI 2018 METAMS

Įvertinus įstaigos misiją, pagrindiniai uždaviniai 2018-iems metams:

1. Siekti subalansuotos įstaigos finansinės veiklos: išlaikyti teigiamą finansinės veiklos rezultatą, neviršyti įstaigoje patvirtintos darbo užmokesčio sąnaudų dalies, nedidinti valdymo išlaidų, ieškoti papildomų pajamų ir finansavimo šaltinių).

2. Teikti paraiškas ir dalyvauti projektuose ES struktūrinių fondų 2014-2022 metų paramai gauti.

3. Užtikrinti saugias, kokybiškas ir prieinamas paslaugas pacientams:

3.1. Įsigyti autoklavą intervencinių paslaugų kokybei pagerinti, išvengiant hospitalinės infekcijos;

3.2. Plačiau taikyti nuotolines sveikatos priežiūros paslaugas, išrašant e.receptus, konsultuojant pacientus;

3.3. Aktyvinti prevencinių programų koordinatoriaus darbą;

3.4. Trumpinti pacientų laukimo eiles, taikant lanksčius šeimos gydytojų darbo grafikus ir dalį funkcijų deleguojant bendrosios praktikos slaugytojoms;

3.5. Akredituoti įstaigą.

4. Didelį dėmesį skirti vaikų sveikatos priežiūrai, gerinti apžiūrų kokybę, pasiekti vaikų priežiūros intensyvumo rodiklį ne mažesnę kaip 95%, o planinės vakcinacijos – ne mažiau 95%.

5. Maksimaliai vykdyti prevencines programas, teikti skatinamąsias paslaugas. Prevencinių programų vykdymo rodiklius pasiekti didesnius už respublikos 10-15%.

6. Tęsti prevencinį darbą prieš korupcijos apraiškas įstaigoje.

7. Gerinti darbuotojų darbo sąlygas:

7.1. Prisilaikyti nustatyto darbo krūvių normatyvo;

7.2. Didinti darbo užmokestį;

7.3. Atnaujinti darbuotojų rūbinę;

7.4. Laikytis Lietuvos nacionalinės sveikatos sistemos šakos kolektyvinės sutarties nuostatų.

Direktorė

Irena Čeilitkienė