

## **NEPRIKLAUSOMO AUDITORIAUS IŠVADA**

### **VIEŠOSIOS ĮSTAIGOS PANEVĖŽIO MIESTO POLIKLINIKA DALININKUI**

#### **Išvada dėl finansinių ataskaitų audito**

##### **Nuomonė**

Mes atlikome **viešosios įstaigos PANEVĖŽIO MIESTO POLIKLINIKA** (toliau – Įstaiga) finansinių ataskaitų, kurias sudaro 2025 m. gruodžio 31 d. finansinės būklės ataskaita ir tą dieną pasibaigusių metų veiklos rezultatų ataskaita, pinigų srautų ataskaita, grynojo turto pokyčių ataskaita ir aiškinamasis raštas, įskaitant reikšmingų apskaitos metodų santrauką, auditą.

Mūsų nuomone, pridėtos finansinės ataskaitos visais reikšmingais atžvilgiais teisingai pateikia Įstaigos 2025 m. gruodžio 31 d. finansinę padėtį ir tą dieną pasibaigusių metų finansinius veiklos rezultatus ir pinigų srautus pagal viešojo sektoriaus apskaitos ir finansinės atskaitomybės standartus.

##### **Pagrindas nuomonei pareikšti**

Auditą atlikome pagal tarptautinius audito standartus (toliau – TAS). Mūsų atsakomybė pagal šiuos standartus išsamiai apibūdinta šios išvados skyriuje „Auditoriaus atsakomybė už finansinių ataskaitų auditą“. Mes esame nepriklausomi nuo Įmonės vadovaujantis etikos reikalavimais, numatytais Lietuvos Respublikos finansinių ataskaitų audito ir kitų užtikrinimo paslaugų įstatyme, kuris yra taikytinas atliekant finansinių ataskaitų auditą Lietuvos Respublikoje ir Tarptautinių apskaitos specialistų etikos standartų valdybos išleistu Tarptautiniu apskaitos profesionalų etikos kodeksu (įskaitant tarptautinius nepriklausomumo standartus) (toliau – TASESV kodeksas). Mes taip pat laikėmės kitų etikos reikalavimų, susijusių su Lietuvos Respublikos finansinių ataskaitų audito ir kitų užtikrinimo paslaugų įstatymu ir TASESV kodeksu. Mes tikime, kad mūsų surinkti audito įrodymai yra pakankami ir tinkami mūsų nuomonei pagrįsti.

##### **Kita informacija**

Kitą informaciją sudaro informacija, pateikta Įstaigos veiklos ataskaitoje, tačiau ji neapima finansinių ataskaitų ir mūsų auditoriaus išvados apie jas. Vadovybė yra atsakinga už kitos informacijos pateikimą.

Mūsų nuomonė apie finansines ataskaitas neapima kitos informacijos ir mes nepateikiame jokios formos užtikrinimo išvados apie ją, išskyrus kaip nurodyta toliau.

Atliekant finansinių ataskaitų auditą, mūsų atsakomybė yra perskaityti kitą informaciją ir apsvarstyti, ar yra reikšmingų neatitikimų informacijai, pateiktai finansinėse ataskaitose, arba mūsų žinioms, pagrįstoms atliktu auditu, ir ar ji yra kitaip reikšmingai iškreipta. Jeigu remdamiesi atliktu darbu pastebime reikšmingą kitos informacijos iškreipimą, mes turime atskleisti šį faktą. Mes neturime su tuo susijusių pastebėjimų.

Mes taip pat privalome įvertinti, ar Įstaigos veiklos ataskaitoje pateikta finansinė informacija atitinka tų pačių finansinių metų finansines ataskaitas bei ar veiklos ataskaita buvo parengta laikantis taikomų teisinių reikalavimų. Mūsų nuomone, pagrįsta finansinių ataskaitų audito metu atliktu darbu, visais reikšmingais atžvilgiais:

- Įstaigos veiklos ataskaitoje pateikti finansiniai duomenys atitinka tų pačių finansinių metų finansinių ataskaitų duomenis; ir
- Įstaigos veiklos ataskaita buvo parengta laikantis LR viešųjų įstaigų įstatymo reikalavimų.

### **Vadovybės ir už valdymą atsakingų asmenų atsakomybė už finansines ataskaitas**

Vadovybė yra atsakinga už šių finansinių ataskaitų parengimą ir teisingą pateikimą pagal viešojo sektoriaus apskaitos ir finansinės atskaitomybės standartus, ir tokią vidaus kontrolę, kokia, vadovybės nuomone, yra būtina finansinėms ataskaitoms parengti be reikšmingų iškreipimų dėl apgaulės ar klaidos.

Rengdama finansines ataskaitas vadovybė privalo įvertinti Įstaigos gebėjimą tęsti veiklą ir atskleisti (jei būtina) dalykus, susijusius su veiklos tęstinumu ir veiklos tęstinumo apskaitos principo taikymu, išskyrus tuos atvejus, kai vadovybė ketina likviduoti Įstaigą ar nutraukti veiklą arba neturi kitų realių alternatyvų, tik taip pasielgti.

Už valdymą atsakingi asmenys privalo prižiūrėti Įstaigos finansinių ataskaitų rengimo procesą.

### **Auditoriaus atsakomybė už finansinių ataskaitų auditą**

Mūsų tikslas yra gauti pakankamą užtikrinimą dėl to, ar finansinės ataskaitos kaip visuma nėra reikšmingai iškreiptos dėl apgaulės ar klaidos, ir išleisti auditoriaus išvadą, kurioje pateikiama mūsų nuomonė. Pakankamas užtikrinimas – tai aukšto lygio užtikrinimas, o ne garantija, kad reikšmingą iškreipimą, jeigu jis yra, visada galima nustatyti per auditą, kuris atliekamas pagal TAS. Iškreipimai, kurie gali atsirasti dėl apgaulės ar klaidos, laikomi reikšmingais, jeigu galima pagrįstai numatyti, kad atskirai ar kartu jie gali turėti didelės įtakos vartotojų ekonominiams sprendimams, priimamiems remiantis finansinėmis ataskaitomis.

Atlikdami auditą pagal TAS, viso audito metu priėmėme profesinius sprendimus ir laikėmės profesinio skepticizmo principo. Mes taip pat:

- Nustatėme ir įvertinome finansinių ataskaitų reikšmingo iškreipimo dėl apgaulės arba klaidų riziką, suplanavome ir atlikome procedūras kaip atsaką į tokią riziką ir surinkome pakankamų tinkamų audito įrodymų mūsų nuomonei pagrįsti. Reikšmingo iškreipimo dėl apgaulės neaptikimo rizika yra didesnė nei reikšmingo iškreipimo dėl klaidų neaptikimo rizika, nes apgaule gali būti sukčiavimas, klastojimas, tyčinis praleidimas, klaidingas aiškinimas arba vidaus kontrolių nepaisymas.

- Supratome su auditu susijusias vidaus kontroles, kad galėtume suplanuoti konkrečiomis aplinkybėmis tinkamas audito procedūras, o ne tam, kad galėtume pareikšti nuomonę apie Įstaigos vidaus kontrolės veiksmingumą.
- Įvertinome taikomų apskaitos metodų tinkamumą ir vadovybės atliktų apskaitinių vertinimų bei su jais susijusių atskleidimų pagrįstumą.
- Padarėme išvadą dėl taikomo veiklos tęstinumo apskaitos principo tinkamumo ir dėl to, ar, remiantis surinktais įrodymais, egzistuoja su įvykiais ar sąlygomis susijęs reikšmingas neapibrėžtumas, dėl kurio gali kilti reikšmingų abejonių dėl Įstaigos gebėjimo tęsti veiklą. Jeigu padarome išvadą, kad toks reikšmingas neapibrėžtumas egzistuoja, auditoriaus išvadoje privalome atkreipti dėmesį į susijusius atskleidimus finansinėse ataskaitose arba, jeigu tokių atskleidimų nepakanka, turime modifikuoti savo nuomonę. Mūsų išvados pagrįstos audito įrodymais, kuriuos surinkome iki auditoriaus išvados datos. Tačiau, būsimi įvykiai ar sąlygos gali lemti, kad Įstaiga negalės toliau tęsti savo veiklos.
- Įvertinome bendrą finansinių ataskaitų pateikimą, struktūrą ir turinį, įskaitant atskleidimus, ir tai, ar finansinėse ataskaitose pateikti pagrindžiantys sandoriai ir įvykiai taip, kad atitiktų teisingo pateikimo koncepciją.

Mes, be visų kitų dalykų, privalome informuoti už valdymą atsakingus asmenis apie audito apimtį ir atlikimo laiką bei reikšmingus audito pastebėjimus, įskaitant svarbius vidaus kontrolės trūkumus, kuriuos nustatėme audito metu.

Auditorė Ramutė Razmienė

2026 m. kovo 9 d.

Biržų g.2, LT-39146 Pasvalys

Auditoriaus pažymėjimo Nr.000378

Audito įmonė UAB „Audito nauda“

Audito įmonės pažymėjimo Nr. 000508

Viešoji įstaiga PANEVĖŽIO MIESTO POLIKLINIKA, 148194854, Nemuno g. 75, Panevėžio m., Panevėžio m. sav.

2025 M. GRUODŽIO 31 D. pasibaigusių metų FINANSINIŲ ATASKAITŲ RINKINYS

(Visos sumos eurai, jei nenurodyta kitaip)

Patvirtinta  
ID: -2147351882  
D/L: 2026-02-27 10:20:08

FINANSINĖS BŪKLĖS ATASKAITA  
PAGAL 2025 M. GRUODŽIO 31 D. DUOMENIS

\_\_\_\_\_ Nr. \_\_\_\_\_  
(data)

Pateikimo valiuta ir tikslumas: eurai

Eil. Nr.	Straipsniai	Pastabos Nr.	Paskutinė ataskaitinio laikotarpio diena	Paskutinė praėjusio ataskaitinio laikotarpio diena
1	2	3	4	5
<b>A</b>	<b>ILGALAIKIS TURTAS</b>		<b>1.309.408,13</b>	<b>1.325.813,35</b>
I	Nematerialusis turtas	P03	9.687,52	4.562,84
I.1	Plėtos darbai			
I.2	Programinė įranga ir jos licencijos		9.687,52	4.562,84
I.3	Kitas nematerialusis turtas			
I.4	Nebaigti projektai ir išankstiniai mokėjimai			
I.5	Prestižas			
II	Ilgalaikis materialusis turtas	P04	1.299.720,61	1.321.250,51
II.1	Žemė			
II.2	Pastatai		1.119.539,96	1.140.786,92
II.3	Infrastruktūros statiniai			
II.4	Kiti statiniai			
II.5	Mašinos ir įrenginiai		121.994,34	88.370,23
II.6	Transporto priemonės		47.536,51	54.730,99
II.7	Baldai, biuro įranga ir kitas ilgalaikis materialusis turtas		10.649,80	37.362,37
II.8	Kultūros ir kitos vertybės			
II.9	Nebaigta statyba ir išankstiniai mokėjimai			
III	Ilgalaikis finansinis turtas			
IV	Mineraliniai ištekliai			
V	Kitas ilgalaikis turtas			
<b>B</b>	<b>BIOLOGINIS TURTAS</b>			
<b>C</b>	<b>TRUMPALAIKIS TURTAS</b>		<b>1.478.253,74</b>	<b>1.250.262,36</b>
I	Atsargos	P08	82.290,73	65.552,55
I.1	Strateginės ir neliečiamosios atsargos			
I.2	Medžiagos, žaliavos ir ūkinis inventorių		82.290,73	65.552,55
I.3	Nebaigta gaminti produkcija ir nebaigtos vykdyti sutartys			
I.4	Pagaminta produkcija, atsargos, skirtos parduoti (perduoti)			
I.5	Ilgalaikis materialusis ir biologinis turtas, skirtas parduoti			
II	Išankstiniai apmokėjimai	P09	3.091,26	4.711,92
III	Per vienus metus gautinos sumos	P10	638.039,79	543.803,12
III.1	Gautinos trumpalaikės finansinės sumos			
III.2	Gautini mokesčiai ir socialinės įmokos			
III.3	Gautinos finansavimo sumos			
III.4	Gautinos sumos už turto naudojimą, parduotas prekes, turta, paslaugas	P10	560.850,08	521.255,38
III.5	Sukauptos gautinos sumos		71.492,19	15.542,70
III.6	Kitos gautinos sumos		5.697,52	7.005,04
IV	Trumpalaikės investicijos			
V	P pinigai ir pinigų ekvivalentai	P11	754.831,96	636.194,77
	<b>IŠ VISO TURTO:</b>		<b>2.787.661,87</b>	<b>2.576.075,71</b>

(tęsinys kitame puslapyje)

Viešoji įstaiga PANEVĖŽIO MIESTO POLIKLINIKA, 148194854, Nemuno g. 75, Panevėžio m., Panevėžio m. sav.

2025 M. GRUODŽIO 31 D. pasibaigusių metų FINANSINIŲ ATASKAITŲ RINKINYS

(Visos sumos eurai, jei nenurodyta kitaip)

FINANSINĖS BŪKLĖS ATASKAITA  
PAGAL 2025 M. GRUODŽIO 31 D. DUOMENIS (tęsinys)

Eil. Nr.	Straipsniai	Pastabos Nr.	Paskutinė ataskaitinio laikotarpio diena	Paskutinė praėjusio ataskaitinio laikotarpio diena
1	2	3	4	5
<b>D</b>	<b>FINANSAVIMO SUMOS</b>	<b>P12</b>	<b>1.290.350,76</b>	<b>1.254.119,50</b>
I	Iš valstybės biudžeto		27.892,26	22.707,79
II	Iš savivaldybės biudžeto		1.054.241,83	1.075.935,31
III	Iš Europos Sąjungos, užsienio valstybių ir tarptautinių organizacijų		183.821,53	126.854,20
IV	Iš kitų šaltinių		24.395,14	28.622,20
<b>E</b>	<b>ĮSIPAREIGOJIMAI</b>		<b>388.028,05</b>	<b>412.206,92</b>
I	Ilgalaikiai įsipareigojimai		115.224,32	122.303,83
I.1	Ilgalaikiai finansiniai įsipareigojimai			
I.2	Ilgalaikiai atidėjiniai	P15	115.224,32	122.303,83
I.3	Kiti ilgalaikiai įsipareigojimai			
II	Trumpalaikiai įsipareigojimai		272.803,73	289.903,09
II.1	Ilgalaikių atidėjinių einamųjų metų dalis ir trumpalaikiai atidėjiniai			
II.2	Ilgalaikių įsipareigojimų einamųjų metų dalis			
II.3	Trumpalaikiai finansiniai įsipareigojimai			
II.4	Mokėtinos subsidijos, dotacijos ir finansavimo sumos			
II.5	Mokėtinos sumos į Europos Sąjungos biudžetą			
II.6	Mokėtinos sumos į biudžetus ir fondus			
II.6.1	Grąžintinos finansavimo sumos			
II.6.2	Kitos mokėtinos sumos biudžetui			
II.7	Mokėtinos socialinės išmokos			
II.8	Grąžintini mokesčiai, įmokos ir jų permokos			
II.9	Tiekėjams mokėtinos sumos	P17	29.549,62	28.839,79
II.10	Su darbo santykiais susiję įsipareigojimai		31.554,62	38.417,00
II.11	Sukauptos mokėtinos sumos	P17	210.698,45	222.394,30
II.12	Kiti trumpalaikiai įsipareigojimai	P17	1.001,04	252,00
<b>F</b>	<b>GRYNASIS TURTAS</b>	<b>P18</b>	<b>1.109.283,06</b>	<b>909.749,29</b>
I	Dalininkų kapitalas		83.324,28	3.324,28
II	Rezervai			
II.1	Tikrosios vertės rezervas			
II.2	Kiti rezervai			
III	Nuosavybės metodo įtaka			
IV	Sukauptas perviršis ar deficitas		1.025.958,78	906.425,01
IV.1	Einamųjų metų perviršis ar deficitas		119.533,77	139.030,56
IV.2	Ankstesnių metų perviršis ar deficitas		906.425,01	767.394,45
<b>G</b>	<b>MAŽUMOS DALIS</b>			
	IŠ VISO FINANSAVIMO SUMŲ, ĮSIPAREIGOJIMŲ, GRYNOJO TURTO IR MAŽUMOS DALIES:		2.787.661,87	2.576.075,71

\_\_\_\_\_  
Direktorė  
(viešojo sektoriaus subjekto vadovo arba jo įgalioto administracijos vadovo pareigų pavadinimas)

(parašas)

\_\_\_\_\_  
Aurelija Petronienė

(vardas ir pavardė)

\_\_\_\_\_  
vyr.finansininkė  
(ataskaita parengusio asmens pareigų pavadinimas)

(parašas)

\_\_\_\_\_  
Vilma Maličeva

(vardas ir pavardė)

Viešoji įstaiga PANEVĖŽIO MIESTO POLIKLINIKA, 148194854, Nemuno g. 75, Panevėžio m., Panevėžio m. sav.

2025 M. GRUODŽIO 31 D. pasibaigusį metų FINANSINIŲ ATASKAITŲ RINKINYS

(Visos sumos eurai, jei nenurodyta kitaip)

Patvirtinta  
ID: -2147351882  
D/L: 2026-02-27 10:20:08

GRYNOJO TURTO POKYČIŲ ATASKAITA  
PAGAL 2025 M. GRUODŽIO 31 D. DUOMENIS

\_\_\_\_\_ Nr. \_\_\_\_\_  
(data)

Pateikimo valiuta ir tikslumas: eurai

Eil. Nr.	Straipsniai	Pastabos Nr.	Tenka kontroliuojančiam subjektui					Iš viso	Mažumos dalis
			Dalininkų kapitalas	Tikrosios vertės rezervas	Kiti rezervai	Nuosavybės metodo įtaka	Sukauptas perviršis ar deficitas prieš nuosavybės metodo įtaką		
1	2	3	4	5	6	7	8	9	10
1	Likutis užpraėjusio laikotarpio paskutinę dieną		3.324,28				767.394,45	770.718,73	
2	Perimto ilgalaikio turto iš kito viešojo sektoriaus subjekto įtaka		X		X				
3	Perduoto arba parduoto ilgalaikio turto kitam subjektui įtaka		X		X				
4	Kitos rezervų padidėjimo (sumažėjimo) sumos		X			X			
5	Kiti sudaryti rezervai		X	X		X			
6	Kiti panaudoti rezervai		X	X		X			
7	Dalininkų (nuosavo) kapitalo padidėjimo (sumažėjimo) sumos			X	X				
8	Ataskaitinio laikotarpio grynas perviršis ar deficitas		X	X	X		139.030,56	139.030,56	
9	Kiti pokyčiai								
10	Likutis praėjusio laikotarpio paskutinę dieną		3.324,28				906.425,01	909.749,29	
11	Perimto ilgalaikio turto iš kito viešojo sektoriaus subjekto įtaka		X		X				
12	Perduoto arba parduoto ilgalaikio turto kitam subjektui įtaka		X		X				
13	Kitos rezervų padidėjimo (sumažėjimo) sumos		X			X			
14	Kiti sudaryti rezervai		X	X		X			
15	Kiti panaudoti rezervai		X	X		X			
16	Dalininkų (nuosavo) kapitalo padidėjimo (sumažėjimo) sumos		80.000,00	X	X			80.000,00	
17	Ataskaitinio laikotarpio grynas perviršis ar deficitas		X	X	X		119.533,77	119.533,77	
18	Kiti pokyčiai								
19	Likutis ataskaitinio laikotarpio paskutinę dieną		83.324,28				1.025.958,78	1.109.283,06	

X pažymėti ataskaitos laukai nepildomi.

\_\_\_\_\_  
Direktorė  
(teisės aktais įpareigoto pasirašyti asmens pareigų pavadinimas)  
  
\_\_\_\_\_  
vyr.finansininkė  
(vyr. finansininkė, buhalteris, ieieju atskaitoma pagal teisės aktus)

\_\_\_\_\_  
(parašas)  
  
\_\_\_\_\_  
(parašas)

\_\_\_\_\_  
Aurelija Petronienė  
(vardas ir pavardė)  
  
\_\_\_\_\_  
Vilma Maličeva  
(vardas ir pavardė)

Viešoji įstaiga PANEVĖŽIO MIESTO POLIKLINIKA, 148194854, Nemuno g. 75, Panevėžio m., Panevėžio m. sav.

2025 M. GRUODŽIO 31 D. PASIBAIGUSIŲ METŲ FINANSINIŲ ATASKAITŲ RINKINYS

(Visos sumos eurais, jei nenurodyta kitaip)

Patvirtinta  
ID: -2147351882  
D/L: 2026-02-27 10:20:08

PINIGŲ SRAUTŲ ATASKAITA  
PAGAL 2025 M. GRUODŽIO 31 D. DUOMENIS

\_\_\_\_\_ Nr. \_\_\_\_\_  
(data)

Pateikimo valiuta ir tikslumas: eurais

Eil. Nr.	Straipsniai	Pastabos Nr.	Ataskaitinis laikotarpis			Praėjęs ataskaitinis laikotarpis		
			Tiesioginiai pinigų srautai	Netiesioginiai pinigų srautai	Iš viso	Tiesioginiai pinigų srautai	Netiesioginiai pinigų srautai	Iš viso
1	2	3	4	5	6	7	8	9
<b>A</b>	<b>PAGRINDINĖS VEIKLOS PINIGŲ SRAUTAI</b>		<b>109.309,81</b>	<b>0,00</b>	<b>109.309,81</b>	<b>-161.642,27</b>	<b>0,00</b>	<b>-161.642,27</b>
I	Iplaukos		6.882.918,39	0,00	6.882.918,39	5.047.907,02	0,00	5.047.907,02
I.1	Finansavimo sumos kitoms išlaidoms ir atsargoms:		396.386,50	0,00	396.386,50	49.551,71	0,00	49.551,71
I.1.1	Iš valstybės biudžeto		45.519,69	0,00	45.519,69	7.209,28	0,00	7.209,28
I.1.2	Iš savivaldybės biudžeto							
I.1.3	Iš ES, užsienio valstybių ir tarptautinių organizacijų lėšų		333.115,96	0,00	333.115,96	25.961,24	0,00	25.961,24
I.1.4	Iš kitų šaltinių		17.750,85	0,00	17.750,85	16.381,19	0,00	16.381,19
I.2	Iš mokesčių							
I.3	Iš socialinių įmokų							
I.4	Už suteiktas paslaugas iš pirkėjų		6.421.417,12	0,00	6.421.417,12	4.890.786,15	0,00	4.890.786,15
I.5	Už suteiktas paslaugas iš biudžeto							
I.6	Gautos palūkanos							
I.7	Kitos įplaukos		65.114,77	0,00	65.114,77	107.569,16	0,00	107.569,16
II	Pervestos lėšos		-48.682,86	0,00	-48.682,86	-43.265,76	0,00	-43.265,76
II.1	I valstybės biudžetą						0,00	0,00
II.2	I savivaldybių biudžetus		-48.682,86	0,00	-48.682,86	-43.265,76	0,00	-43.265,76
II.3	ES, užsienio valstybėms ir tarptautinėms organizacijoms							
II.4	I kitus išteklių fondus							
II.5	Viešojo sektoriaus subjektams							
II.6	Kitiems subjektams							
III	Išmokos	P02	-6.724.925,72	0,00	-6.724.925,72	-5.166.283,53	0,00	-5.166.283,53
III.1	Darbo užmokesčio ir socialinio draudimo		-5.876.512,25	0,00	-5.876.512,25	-4.585.271,61	0,00	-4.585.271,61
III.2	Komunalinių paslaugų ir ryšių		-81.006,23	0,00	-81.006,23	-85.872,38	0,00	-85.872,38
III.3	Komandiruočių							
III.4	Transporto		-18.081,79	0,00	-18.081,79	-15.162,23	0,00	-15.162,23
III.5	Kvalifikacijos kėlimo		-5.998,20	0,00	-5.998,20	-6.001,42	0,00	-6.001,42
III.6	Paprastojo remonto ir eksploataavimo		-181.616,43	0,00	-181.616,43	-27.820,90	0,00	-27.820,90
III.7	Atsargų įsigijimo		-239.801,30	0,00	-239.801,30	-157.040,52	0,00	-157.040,52
III.8	Socialinių išmokų					-1.848,00	0,00	-1.848,00
III.9	Nuomos							
III.10	Kitų paslaugų įsigijimo		-239.350,49	0,00	-239.350,49	-234.801,13	0,00	-234.801,13
III.11	Sumokėtos palūkanos							
III.12	Kitos išmokos		-82.559,03	0,00	-82.559,03	-52.465,34	0,00	-52.465,34

(tęsinys kitame puslapyje)

Viešoji įstaiga PANEVĖŽIO MIESTO POLIKLINIKA, 148194854, Nemuno g. 75, Panevėžio m., Panevėžio m. sav.

**2025 M. GRUODŽIO 31 D. pasibaigusiu metų FINANSINIŲ ATASKAITŲ RINKINYS**

(Visos sumos eurais, jei nenurodyta kitaip)

**PINIGŲ SRAUTŲ ATASKAITA  
PAGAL 2025 M. GRUODŽIO 31 D. DUOMENIS (tesinys)**

Eil. Nr.	Straipsniai	Pastabos Nr.	Ataskaitinis laikotarpis			Praėjęs ataskaitinis laikotarpis		
			Tiesioginiai pinigų srautai	Netiesioginiai pinigų srautai	Iš viso	Tiesioginiai pinigų srautai	Netiesioginiai pinigų srautai	Iš viso
1	2	3	4	5	6	7	8	9
<b>B</b>	<b>INVESTICINĖS VEIKLOS PINIGŲ SRAUTAI</b>		-70.672,62	0,00	-70.672,62	-73.132,91	0,00	-73.132,91
I	Ilgalaikio turto (išskyrus finansinį) ir biologinio turto įsigijimas		-70.672,62	0,00	-70.672,62	-73.132,91	0,00	-73.132,91
II	Ilgalaikio turto (išskyrus finansinį) ir biologinio turto perleidimas							
III	Ilgalaikio finansinio turto įsigijimas							
IV	Ilgalaikio finansinio turto perleidimas							
V	Terminuotųjų indėlių (padidėjimas) sumažėjimas							
VI	Gauti dividendai							
VII	Kiti investicinės veiklos pinigų srautai							
<b>C</b>	<b>FINANSINĖS VEIKLOS PINIGŲ SRAUTAI</b>		80.000,00	0,00	80.000,00			
I	Įplaukos iš gautų paskolų							
II	Gautų paskolų grąžinimas							
III	Finansinės nuomos (lizingo) įsipareigojimų apmokėjimas							
IV	Gautos finansavimo sumos ilgalaikiam ir biologiniam turtui įsigyti							
IV.1	Iš valstybės biudžeto							
IV.2	Iš savivaldybės biudžeto							
IV.3	Iš ES, užsienio valstybių ir tarptautinių organizacijų							
IV.4	Iš kitų šaltinių							
V	Grąžintos ir perduotos finansavimo sumos ilgalaikiam ir biologiniam turtui įsigyti							
VI	Gauti dalininko įnašai		80.000,00	0,00	80.000,00			
VII	Kiti finansinės veiklos pinigų srautai							
<b>D</b>	<b>VALIUTOS KURSŲ PASIKEITIMO ĮTAKA PINIGŲ IR PINIGŲ EKVIVALENTŲ LIKUČIUI</b>							
I	Pinigų ir pinigų ekvivalentų padidėjimas (sumažėjimas)		118.637,19	0,00	118.637,19	-234.775,18	0,00	-234.775,18
II	Pinigai ir pinigų ekvivalentai ataskaitinio laikotarpio pradžioje		636.194,77		636.194,77	870.969,95		870.969,95
III	Pinigai ir pinigų ekvivalentai ataskaitinio laikotarpio pabaigoje		754.831,96		754.831,96	636.194,77		636.194,77

\_\_\_\_\_  
Direktorė  
(viešojo sektoriaus subjekto vadovas arba jo įgaliotas administracijos vadovas)

\_\_\_\_\_  
vyr.finansininkė  
(vyriausiasis buhalteris (buhalteris))

\_\_\_\_\_  
(parašas)

\_\_\_\_\_  
(parašas)

\_\_\_\_\_  
Aurelija Petronienė  
(vardas ir pavardė)

\_\_\_\_\_  
Vilma Maličeva  
(vardas ir pavardė)

Viešoji įstaiga PANEVĖŽIO MIESTO POLIKLINIKA, 148194854, Nemuno g. 75, Panevėžio m., Panevėžio m. sav.

2025 M. GRUODŽIO 31 D. pasibaigusiu metų FINANSINIŲ ATASKAITŲ RINKINYS

(Visos sumos eurai, jei nenurodyta kitaip)

Patvirtinta  
ID: -2147351882  
D/L: 2026-02-27 10:20:08

VEIKLOS REZULTATŲ ATASKAITA  
PAGAL 2025 M. GRUODŽIO 31 D. DUOMENIS

\_\_\_\_\_ Nr. \_\_\_\_\_  
(data)

Pateikimo valiuta ir tikslumas: eurai

Eil. Nr.	Straipsniai	Pastabos Nr.	Ataskaitinis laikotarpis	Praėjęs ataskaitinis laikotarpis
1	2	3	4	5
<b>A</b>	<b>PAGRINDINĖS VEIKLOS PAJAMOS</b>		<b>7.028.399,14</b>	<b>6.194.347,60</b>
I	FINANSAVIMO PAJAMOS		567.701,70	265.313,86
I.1	Iš valstybės biudžeto		60.253,19	27.782,59
I.2	Iš savivaldybių biudžetų		21.693,48	22.345,89
I.3	Iš ES, užsienio valstybių ir tarptautinių organizacijų lėšų		314.586,23	63.442,68
I.4	Iš kitų finansavimo šaltinių		171.168,80	151.742,70
II	MOKESČIŲ IR SOCIALINIŲ ĮMOKŲ PAJAMOS			
III	PAGRINDINĖS VEIKLOS KITOS PAJAMOS		6.460.697,44	5.929.033,74
III.1	Pagrindinės veiklos kitos pajamos	P21	6.460.697,44	5.929.033,74
III.2	Pervestinių į biudžetą pagrindinės veiklos kitų pajamų suma			
<b>B</b>	<b>PAGRINDINĖS VEIKLOS ŠAUNDOS</b>	<b>P02</b>	<b>-6.915.431,87</b>	<b>-6.063.837,12</b>
I	DARBO UŽMOKESČIO IR SOCIALINIO DRAUDIMO	P22	-5.848.871,13	-5.298.190,85
II	NUSIDĖVĖJIMO IR AMORTIZACIJOS		-69.448,89	-69.576,07
III	KOMUNALINIŲ PASLAUGŲ IR RYŠIŲ		-79.331,45	-80.060,00
IV	KOMANDIRUOČIŲ			
V	TRANSPORTO		-17.693,44	-16.144,92
VI	KVALIFIKACIJOS KĖLIMO		-5.998,20	-6.001,42
VII	PAPRASTOJO REMONTO IR EKSPLOATAVIMO		-181.616,43	-27.917,09
VIII	NUVERTĖJIMO IR NURAŠYTŲ SUMŲ		-4,61	-5,00
IX	SUNAUDOTŲ IR PARDUOTŲ ATSARGŲ SAVIKAINA		-428.659,57	-339.695,50
X	SOCIALINIŲ IŠMOKŲ		-3.633,00	-1.848,00
XI	NUOMOS			
XII	FINANSAVIMO			
XIII	KITŲ PASLAUGŲ		-197.471,97	-171.113,84
XIV	KITOS		-82.703,18	-53.284,43
<b>C</b>	<b>PAGRINDINĖS VEIKLOS PERVERŠIS AR DEFICITAS</b>		<b>112.967,27</b>	<b>130.510,48</b>
<b>D</b>	<b>KITOS VEIKLOS REZULTATAS</b>		<b>6.588,12</b>	<b>8.520,54</b>
I	KITOS VEIKLOS PAJAMOS	P21	54.983,13	51.786,30
II	PERVESTINOS Į BIUDŽETĄ KITOS VEIKLOS PAJAMOS		-48.395,01	-43.265,76
III	KITOS VEIKLOS ŠAUNDOS			
<b>E</b>	<b>FINANSINĖS IR INVESTICINĖS VEIKLOS REZULTATAS</b>	<b>P23</b>	<b>-21,62</b>	<b>-0,46</b>
<b>F</b>	<b>APSKAITOS POLITIKOS KEITIMO IR ESMINIŲ APSKAITOS KLAIDŲ TAISYMO ĮTAKA</b>			
<b>G</b>	<b>PELNO MOKESTIS</b>			
<b>H</b>	<b>GRYNASIS PERVERŠIS AR DEFICITAS PRIEŠ NUOSAVYBĖS METODO ĮTAKĄ</b>		<b>119.533,77</b>	<b>139.030,56</b>
<b>I</b>	<b>NUOSAVYBĖS METODO ĮTAKA</b>			
<b>J</b>	<b>GRYNASIS PERVERŠIS AR DEFICITAS</b>		<b>119.533,77</b>	<b>139.030,56</b>
I	TENKANTIS KONTROLIUOJANČIAJAM SUBJEKTUI			
II	TENKANTIS MAŽUMOS DALIAI			

\_\_\_\_\_  
Direktorė  
(viešojo sektoriaus subjekto vadovas arba jo įgaliotas administracijos vadovas)

\_\_\_\_\_  
vyr.finansininkė  
(vyriausiasis buhalteris (buhalteris))

\_\_\_\_\_  
(parašas)

\_\_\_\_\_  
(parašas)

\_\_\_\_\_  
Aurelija Petronienė  
(vardas ir pavardė)

\_\_\_\_\_  
Vilma Maličeva  
(vardas ir pavardė)

Viešoji įstaiga PANEVĖŽIO MIESTO POLIKLINIKA, 148194854, Nemuno g. 75, Panevėžio m., Panevėžio m. sav.

2025 M. GRUODŽIO 31 D. pasibaigusią metų FINANSINIŲ ATASKAITŲ RINKINYS

(Visos sumos eurais, jei nenurodyta kitaip)

Patvirtinta  
ID: -2147351882  
D/L: 2026-02-27 10:20:08

Finansinis ataskaitų aiškinamasis raštas

1 Bendroji informacija

Viešoji įstaiga PANEVĖŽIO MIESTO  
POLIKLINIKA, 148194854, Viešoji įstaiga

Adresas: Nemuno g. 75, Panevėžio m.,  
Panevėžio m. sav.

Subjektas užsiima pirminės ir antrinės ambulatorinės asmens sveikatos priežiūros veikla, teikia šias paslaugas fiziniams ir juridiniams asmenims bei prie įstaigos prisirašiusiems gyventojams pagal sutartį su Valstybine ligonių kasa. veikla

Ataskaitinio laikotarpio pabaigoje viešojo sektoriaus subjekto filialai ar kiti struktūriniai padaliniai buvo šie:

Eil. Nr.	Filialas / struktūrinis padalinys	Buveinės adresas	Pagrindinė veikla
1	2	3	4

Vidutinis darbuotojų skaičius per ataskaitinį laikotarpį buvo:

Ataskaitinis laikotarpis	Praėjęs ataskaitinis laikotarpis
182	179

Sąlygos, kuriomis paremta veikla ir kurios gali paveikti tolesnę veiklą:

Įstaiga yra ribotos turbinės atsakomybės.  
Pagal savo prievolės atsako savo turtu.  
Įstaigos veikla neterminuota.

Ataskaitinio laikotarpio trukmė, jei veikla nebuvo vykdoma visus finansinius metus (data nuo iki):

--

Viešoji įstaiga PANEVĖŽIO MIESTO POLIKLINIKA, 148194854, Nemuno g. 75, Panevėžio m., Panevėžio m. sav.

2025 M. GRUODŽIO 31 D. pasibaigusį metų FINANSINIŲ ATASKAITŲ RINKINYS

(Visos sumos eurais, jei nenurodyta kitaip)

Patvirtinta  
ID: -2147351882  
D/L: 2026-02-27 10:20:08

P2 Informacija pagal segmentus

ATASKAITINIO LAIKOTARPIO INFORMACIJA PAGAL VEIKLOS SEGMENTUS

Eil. Nr.	Finansinių ataskaitų straipsniai	Segmentai							Segmentai			Iš viso
		Bendros valstybės paslaugos	Gyvyba	Viešoji tvarka ir visuomenės apsauga	Ekonomika	Aplinkos apsauga	Būstas ir komunalinis ūkis	Sveikatos apsauga	Poilsis, kultūra ir religija	Švietimas	Socialinė apsauga	
1	2	3	4	5	6	7	8	9	10	11	12	13
1	Pagrindinės veiklos sąnaudos							-6.915.431,87				-6.915.431,87
1.1	Darbo užmokesčio ir socialinio draudimo							-5.848.871,13				-5.848.871,13
1.2	Nusidėjimo ir amortizacijos							-69.448,89				-69.448,89
1.3	Komunalinių paslaugų ir ryšių							-79.331,45				-79.331,45
1.4	Komandiruočių											
1.5	Transporto							-17.693,44				-17.693,44
1.6	Kvalifikacijos kėlimo							-5.998,20				-5.998,20
1.7	Paprastojo remonto ir eksploatavimo							-181.616,43				-181.616,43
1.8	Nuvertėjimo ir nurašytų sumų							-4,61				-4,61
1.9	Sunaudotų ir parduotų atsargų savikaina							-428.659,57				-428.659,57
1.10	Socialinių išmokų							-3.633,00				-3.633,00
1.11	Nuomos											
1.12	Finansavimo											
1.13	Kitų paslaugų							-197.471,97				-197.471,97
1.14	Kitos							-82.703,18				-82.703,18
2	Apskaitos politikos keitimo ir esminių apskaitos klaidų taisymo įtaka											
3	Pagrindinės veiklos pinigų srautai											
3.1	Išmokos							-6.724.925,72				-6.724.925,72
3.1.1	Darbo užmokesčio ir socialinio draudimo							-5.876.512,25				-5.876.512,25
3.1.2	Komunalinių paslaugų ir ryšių							-81.006,23				-81.006,23
3.1.3	Komandiruočių											
3.1.4	Transporto							-18.081,79				-18.081,79
3.1.5	Kvalifikacijos kėlimo							-5.998,20				-5.998,20
3.1.6	Paprastojo remonto ir eksploatavimo							-181.616,43				-181.616,43
3.1.7	Atsargų įsigijimo							-239.801,30				-239.801,30
3.1.8	Socialinių išmokų											
3.1.9	Nuomos											
3.1.10	Kitų paslaugų įsigijimo							-239.350,49				-239.350,49
3.1.11	Sumokėtos palūkanos											
3.1.12	Kitos išmokos							-82.559,03				-82.559,03

Viešoji įstaiga PANEVĖŽIO MIESTO POLIKLINIKA, 148194854, Nemuno g. 75, Panevėžio m., Panevėžio m. sav.

2025 M. GRUODŽIO 31 D. pasibaigusį metų FINANSINIŲ ATASKAITŲ RINKINYS

(Visos sumos eurais, jei nenurodyta kitaip)

Patvirtinta  
ID: -2147351882  
D/L: 2026-02-27 10:20:08

PRAĖJUSIO ATASKAITINIO LAIKOTARPIO INFORMACIJA PAGAL VEIKLOS SEGMENTUS

Eil. Nr.	Finansinių ataskaitų straipsniai	Segmentai							Segmentai			Iš viso
		Bendros valstybės paslaugos	Gynyba	Viešoji tvarka ir visuomenės apsauga	Ekonomika	Aplinkos apsauga	Būstas ir komunalinis ūkis	Sveikatos apsauga	Poilsis, kultūra ir religija	Švietimas	Socialinė apsauga	
1	2	3	4	5	6	7	8	9	10	11	12	13
1	Pagrindinės veiklos sąnaudos							-6.063.837,12				-6.063.837,12
1.1	Darbo užmokesčio ir socialinio draudimo							-5.298.190,85				-5.298.190,85
1.2	Nusidėėjimo ir amortizacijos							-69.576,07				-69.576,07
1.3	Komunalinių paslaugų ir ryšių							-80.060,00				-80.060,00
1.4	Komandiruočių											
1.5	Transporto							-16.144,92				-16.144,92
1.6	Kvalifikacijos kėlimo							-6.001,42				-6.001,42
1.7	Paprastojo remonto ir eksploatavimo							-27.917,09				-27.917,09
1.8	Nuvertėjimo ir nurašytų sumų							-5,00				-5,00
1.9	Sunaudotų ir parduotų atsargų savikaina							-339.695,50				-339.695,50
1.10	Socialinių išmokų							-1.848,00				-1.848,00
1.11	Nuomos											
1.12	Finansavimo											
1.13	Kitų paslaugų							-171.113,84				-171.113,84
1.14	Kitos							-53.284,43				-53.284,43
2	Apskaitos politikos keitimo ir esminių apskaitos klaidų taisymo įtaka											
3	Pagrindinės veiklos pinigų srautai											
3.1	Išmokos							-5.166.283,53				-5.166.283,53
3.1.1	Darbo užmokesčio ir socialinio draudimo							-4.585.271,61				-4.585.271,61
3.1.2	Komunalinių paslaugų ir ryšių							-85.872,38				-85.872,38
3.1.3	Komandiruočių											
3.1.4	Transporto							-15.162,23				-15.162,23
3.1.5	Kvalifikacijos kėlimo							-6.001,42				-6.001,42
3.1.6	Paprastojo remonto ir eksploatavimo							-27.820,90				-27.820,90
3.1.7	Atsargų įsigijimo							-157.040,52				-157.040,52
3.1.8	Socialinių išmokų							-1.848,00				-1.848,00
3.1.9	Nuomos											
3.1.10	Kitų paslaugų įsigijimo							-234.801,13				-234.801,13
3.1.11	Sumokėtos palūkanos											
3.1.12	Kitos išmokos							-52.465,34				-52.465,34

P3 Nematerialusis turtas

INFORMACIJA APIE NEMATERIALIOJO TURTO BALANSINĖS VERTĖS PASIKEITIMĄ

Eil. Nr.	Straipsniai	Plėtros darbai	Programinė įranga ir jos licencijos	Kitas nematerialusis turtas			Nebaigti projektai ir išankstiniai apmokėjimai		Prestžas	Iš viso
				Patentai, autorių ir kitos teisės	Nematerialiosios vertybės	Kitas nematerialusis turtas	Nebaigti projektai	Išankstiniai apmokėjimai		
1	2	3	4	5	6	7	8	9	10	11
1	Įsigijimo ar pasigaminimo savikaina ataskaitinio laikotarpio pradžioje		9.709,24							9.709,24
2	Įsigijimai per ataskaitinį laikotarpį		10.164,00							10.164,00
2.1	pirkto nematerialiojo turto įsigijimo savikaina		10.164,00							10.164,00
2.2	neatlygintinai gauto nematerialiojo turto įsigijimo savikaina									
2.3	nematerialusis turtas, įsigytas pagal finansinės nuomos (lizingo) sutartis									
3	Parduoto, perduoto ir nurašyto nematerialiojo turto suma per ataskaitinį laikotarpį		-3.267,00							-3.267,00
3.1	parduoto									
3.2	perduoto									
3.3	nurašyto		-3.267,00							-3.267,00
4	Pergrupavimai (+/-)									
5	Kiti pokyčiai									
6	Įsigijimo ar pasigaminimo savikaina ataskaitinio laikotarpio pabaigoje (1+2-3+/-4+/-5)		16.606,24							16.606,24
6.1	Iš jos: Nematerialiojo turto, kuris yra visiškai amortizuotas, tačiau vis dar naudojamas viešojo sektoriaus subjekto veikloje, įsigijimo ar pasigaminimo savikaina		1,00							1,00
7	Sukaupta amortizacijos suma ataskaitinio laikotarpio pradžioje	X	-5.146,40		X		X	X		-5.146,40
8	Neatlygintinai gauto nematerialiojo turto sukaupta amortizacijos suma	X			X		X	X		
9	Apskaičiuota amortizacijos suma per ataskaitinį laikotarpį	X	-5.039,32		X		X	X		-5.039,32
10	Sukaupta parduoto, perduoto ir nurašyto nematerialiojo turto amortizacijos suma	X	3.267,00		X		X	X		3.267,00
10.1	parduoto	X			X		X	X		
10.2	perduoto	X			X		X	X		
10.3	nurašyto	X	3.267,00		X		X	X		3.267,00
11	Pergrupavimai (+/-)	X			X		X	X		
12	Kiti pokyčiai	X			X		X	X		
13	Sukaupta amortizacijos suma ataskaitinio laikotarpio pabaigoje (7+8+9-10+/-11+/-12)	X	-6.918,72		X		X	X		-6.918,72
14	Nuvertėjimo suma ataskaitinio laikotarpio pradžioje									
15	Neatlygintinai gauto nematerialiojo turto sukaupta nuvertėjimo suma									
16	Apskaičiuota nuvertėjimo suma per ataskaitinį laikotarpį									
17	Panaikinta nuvertėjimo suma per ataskaitinį laikotarpį									
18	Sukaupta parduoto, perduoto ir nurašyto nematerialiojo turto nuvertėjimo suma									

Viešoji įstaiga PANEVĖŽIO MIESTO POLIKLINIKA, 148194854, Nemuno g. 75, Panevėžio m., Panevėžio m. sav.

2025 M. GRUODŽIO 31 D. pasibaigusių metų FINANSINIŲ ATASKAITŲ RINKINYS

(Visos sumos eurais, jei nenurodyta kitaip)

Patvirtinta  
ID: -2147351882  
D/L: 2026-02-27 10:20:08

P3 Nematerialusis turtas

Eil. Nr.	Straipsniai	Plėtros darbai	Programinė įranga ir jos licencijos	Kitas nematerialusis turtas			Nebaigti projektai ir išankstiniai apmokėjimai		Prestižas	Iš viso
				Patentai, autorių ir kitos teisės	Nematerialiosios vertybės	Kitas nematerialusis turtas	Nebaigti projektai	Išankstiniai apmokėjimai		
1	2	3	4	5	6	7	8	9	10	11
18.1	parduoto									
18.2	perduoto									
18.3	nurašyto									
19	Pergrupavimai (+/-)									
20	Kiti pokyčiai									
21	Nuvertėjimo suma ataskaitinio laikotarpio pabaigoje (14+15+16-17-18+/-19+/-20)									
22	Nematerialiojo turto likutinė vertė ataskaitinio laikotarpio pabaigoje (6-13-21)		9.687,52							9.687,52
23	Nematerialiojo turto likutinė vertė ataskaitinio laikotarpio pradžioje (1-7-14)		4.562,84							4.562,84
24	Per ataskaitinį laikotarpį apskaičiuotos sąnaudos už teisę naudotis programine įranga ir licencijomis	X		X	X	X	X	X	X	
25	Per ataskaitinį laikotarpį apskaičiuotos sąnaudos nematerialiųjų vertybių tvarkymui ir apsaugai	X	X	X		X	X	X	X	

**Pastabos:**

1. X pažymėti ataskaitos laukai nepildomi.
2. Ataskaitos 5, 12, 20 eilutėse nurodyti pokyčiai turi būti paaiškinti aiškinamajame rašte.
3. Ataskaitos 8 ir 15 eilutėse nurodoma kito subjekto sukaupta nematerialiojo turto amortizacijos arba nuvertėjimo suma iki perdavimo.
4. Ataskaitos 10 stulpelis „Prestižas“ pildomas tik konsoliduotosiose finansinėse ataskaitose.

Viešoji įstaiga PANEVĖŽIO MIESTO POLIKLINIKA, 148194854, Nemuno g. 75, Panevėžio m., Panevėžio m. sav.

**2025 M. GRUODŽIO 31 D. pasibaigusių metų FINANSINIŲ ATASKAITŲ RINKINYS**

(Visos sumos eurais, jei nenurodyta kitaip)

Patvirtinta  
ID: -2147351882  
D/L: 2026-02-27 10:20:08

Nematerialiojo turto grupėms taikomi  
amortizacijos normatyvai nuo mažiausio iki  
didžiausio (metais):

<b>Nematerialiojo turto grupės</b>	<b>Amortizacijos normatyvo mažiausia reikšmė (metais)</b>	<b>Amortizacijos normatyvo didžiausia reikšmė (metais)</b>
<b>1</b>	<b>2</b>	<b>3</b>
Programinė įranga ir jos licencijos	3	5

2025 M. GRUODŽIO 31 D. PASIBAIGUSIŲ METŲ FINANSINIŲ ATASKAITŲ RINKINYS

(Visos sumos eurais, jei nenurodyta kitaip)

Patvirtinta  
ID: -2147351882  
D/L: 2026-02-27 10:20:08

P4-1 Ilgalaikis materialusis turtas įsigijimo savikaina

INFORMACIJA APIE ILGALAIKIO MATERIALIOJO TURTO, VERTINAMO ĮSIGIJIMO SAVIKAINA, BALANSINĖS VERTĖS PASIKEITIMĄ

Eil. Nr.	Straipsniai	Pastatai	Infrastruktūros statiniai	Kiti statiniai	Mašinos ir įrenginiai	Transporto priemonės	Baldai, biuro įranga ir kitas ilgalaikis materialusis turtas	Nebaigta statyba ir išankstiniai apmokėjimai	Iš viso
1	2	3	4	5	6	7	8	9	10
1	Įsigijimo ar pasigaminimo savikaina ataskaitinio laikotarpio pradžioje	1.890.687,93			253.157,44	99.115,59	197.129,97		2.440.090,93
2	Įsigijimai per ataskaitinį laikotarpį (2.1+2.2+2.3+2.4)				57.020,70		6.949,30		63.970,00
2.1	pirkto turto (išskyrus nurodytą 2.3 ir 2.4 papunkčiuose) įsigijimo savikaina				57.020,70		6.949,30		63.970,00
2.2	neatlygintinai gauto turto įsigijimo savikaina								
2.3	pagal finansinės nuomos (lizingo) požymius atitinkančias sutartis įsigyto turto įsigijimo savikaina								
2.4	turtas, dėl kurio sudarytos valdžios ir privataus sektorių partnerystės sutartys								
3	Parduoto, perduoto ir nurašyto turto suma per ataskaitinį laikotarpį (3.1+3.2+3.3)						-9.117,23		-9.117,23
3.1	parduoto								
3.2	perduoto								
3.3	nurašyto						-9.117,23		-9.117,23
4	Pergupavimai (+/-)				-13.318,27		-111.071,55		-124.389,82
5	Kiti pokyčiai								
6	Įsigijimo ar pasigaminimo savikaina ataskaitinio laikotarpio pabaigoje (1+2-3+/-4+/-5)	1.890.687,93			296.859,87	99.115,59	83.890,49		2.370.553,88
6.1	Iš jos: turto, kuris yra visiškai nudėvėtas, tačiau vis dar naudojamas viešojo sektoriaus subjekto veikloje, įsigijimo arba pasigaminimo savikaina				83.039,12	27.167,83	58.477,08		168.684,03
7	Sukaupta nusidėvėjimo suma ataskaitinio laikotarpio pradžioje	-749.901,01			-164.787,21	-44.384,60	-159.767,60	X	-1.118.840,42
8	Neatlygintinai gauto turto sukaupta nusidėvėjimo suma							X	
9	Apskaičiuota nusidėvėjimo suma per ataskaitinį laikotarpį	-21.246,96			-22.852,55	-7.194,48	-13.115,58	X	-64.409,57
10	Sukaupta parduoto, perduoto ir nurašyto turto nusidėvėjimo suma (10.1+10.2+10.3)						9.112,62	X	9.112,62
10.1	parduoto							X	
10.2	perduoto							X	
10.3	nurašyto						9.112,62	X	9.112,62
11	Pergupavimai (+/-)				12.774,23		90.529,87	X	103.304,10
12	Kiti pokyčiai							X	
13	Sukaupta nusidėvėjimo suma ataskaitinio laikotarpio pabaigoje (7+8+9-10+/-11+/-12)	-771.147,97			-174.865,53	-51.579,08	-73.240,69	X	-1.070.833,27
14	Nuvertėjimo suma ataskaitinio laikotarpio pradžioje								
15	Neatlygintinai gauto turto sukaupta nuvertėjimo suma								
16	Apskaičiuota nuvertėjimo suma per ataskaitinį laikotarpį								
17	Panaikinta nuvertėjimo suma per ataskaitinį laikotarpį								
18	Sukaupta parduoto, perduoto ir nurašyto turto nuvertėjimo suma (18.1+18.2+18.3)								
18.1	parduoto								
18.2	perduoto								
18.3	nurašyto								
19	Pergupavimai (+/-)								
20	Kiti pokyčiai								
21	Nuvertėjimo suma ataskaitinio laikotarpio pabaigoje (14+15+16-17-18+/-19+/-20)								
22	Ilgalaikio materialiojo turto likutinė vertė ataskaitinio laikotarpio pabaigoje (6-13-21)	1.119.539,96			121.994,34	47.536,51	10.649,80		1.299.720,61
22.1	Iš jos: pagal finansinės nuomos (lizingo) požymius atitinkančias sutartis įsigyto turto, kurio finansinės nuomos (lizingo) sutarties laikotarpis nėra pasibaigęs, likutinė vertė								
22.2	turto, dėl kurio sudarytos valdžios ir privataus sektorių partnerystės sutartys, likutinė vertė								
22.3	turto, kurio kontrolę riboja sutartys ar teisės aktai, ir turto, užstatyto kaip įsipareigojimų įvykdymo garantija, likutinė vertė								
22.4	nebenaudojamo viešojo sektoriaus subjekto veikloje turto likutinė vertė								
22.5	laikini nenaudojamo viešojo sektoriaus subjekto veikloje turto likutinė vertė								
22.6	pastatų, kurie nenaudojami įprastoje veikloje, bet yra laikomi vien tik pajamoms iš nuomos gauti, likutinė vertė				X	X	X	X	
23	Ilgalaikio materialiojo turto likutinė vertė ataskaitinio laikotarpio pradžioje (1-7-14)	1.140.786,92			88.370,23	54.730,99	37.362,37		1.321.250,51
23.1	Iš jos: pagal finansinės nuomos (lizingo) požymius atitinkančias sutartis įsigyto turto, kurio finansinės nuomos (lizingo) sutarties laikotarpis nėra pasibaigęs, likutinė vertė								
23.2	turto, dėl kurio sudarytos valdžios ir privataus sektorių partnerystės sutartys, likutinė vertė								
23.3	turto, kurio kontrolę riboja sutartys ar teisės aktai, ir turto, užstatyto kaip įsipareigojimų įvykdymo garantija, likutinė vertė								

Viešoji įstaiga PANEVĖŽIO MIESTO POLIKLINIKA, 148194854, Nemuno g. 75, Panevėžio m., Panevėžio m. sav.

2025 M. GRUODŽIO 31 D. pasibaigusiu metų FINANSINIŲ ATASKAITŲ RINKINYS

(Visos sumos eurais, jei nenurodyta kitaip)

Patvirtinta  
ID: -2147351882  
D/L: 2026-02-27 10:20:08

P4-1 Ilgalaikis materialusis turtas įsigijimo  
savikaina

Eil. Nr.	Straipsniai	Pastatai	Infrastruktūros statiniai	Kiti statiniai	Mašinos ir įrenginiai	Transporto priemonės	Baldai, biuro įranga ir kitas ilgalaikis materialusis turtas	Nebaigta statyba ir išankstiniai apmokėjimai	Iš viso
1	2	3	4	5	6	7	8	9	10
23.4	nebe naudojamo viešojo sektoriaus subjekto veikloje turto likutinė vertė								
23.5	laikiniai ne naudojamo viešojo sektoriaus subjekto veikloje turto likutinė vertė								
23.6	pastatų, kurie naudojami įprastoje veikloje, bet yra laikomi vien tik pajamoms iš nuomos gauti, likutinė vertė				X	X	X	X	

Pastabos:

1. X pažymėti ataskaitos laukai nepildomi.
2. Lentelės 5, 12 ir 20 eilutėse nurodyti pokyčiai turi būti paaiškinti aiškinamajame rašte.
3. Lentelės 8 ir 15 eilutėse nurodoma kito subjekto sukaupta turto nusidėvėjimo arba nuvertėjimo suma iki perdavimo

Viešoji įstaiga PANEVĖŽIO MIESTO POLIKLINIKA, 148194854, Nemuno g. 75, Panevėžio m., Panevėžio m. sav.

**2025 M. GRUODŽIO 31 D. pasibaigusių metų FINANSINIŲ ATASKAITŲ RINKINYS**

(Visos sumos eurais, jei nenurodyta kitaip)

Patvirtinta  
ID: -2147351882  
D/L: 2026-02-27 10:20:08

Ilgalaikio materialiojo turto grupėms taikomi nusidėvėjimo normatyvai nuo mažiausio iki didžiausio (metais):

<b>Ilgalaikio materialiojo turto grupės</b>	<b>Nusidėvėjimo normatyvo mažiausia reikšmė (metais)</b>	<b>Nusidėvėjimo normatyvo didžiausia reikšmė (metais)</b>
<b>1</b>	<b>2</b>	<b>3</b>
Pastatai	90	100
Mašinos ir įrenginiai	4	8
Transporto priemonės	5	10
Baldai, biuro įranga ir kitas ilgalaikis materialusis turtas	3	10

Viešoji įstaiga PANEVĖŽIO MIESTO POLIKLINIKA, 148194854, Nemuno g. 75, Panevėžio m., Panevėžio m. sav.

2025 M. GRUODŽIO 31 D. pasibaigusį metų FINANSINIŲ ATASKAITŲ RINKINYS

(Visos sumos eurais, jei nurodyta kitaip)

Patvirtinta  
ID: -2147351882  
D/L: 2026-02-27 10:20:08

P8 Atsargos

ATSARGŲ VERTĖS PASIKEITIMAS PER ATASKAITINĮ LAIKOTARPĮ\*

Eil. Nr.	Straipsniai*	Strateginės ir neliečiamosios atsargos	Medžiagos, žaliavos ir ūkinis inventoriūs	Nebaigta gaminti produkcija ir nebaigtos vykdyti sutartys		Pagaminta produkcija ir atsargos, skirtos parduoti		Hgalaisk materialusis ir biologinis turtas, skirtas parduoti	Iš viso
				Nebaigta gaminti produkcija	Nebaigtos vykdyti sutartys	Pagaminta produkcija	Atsargos, skirtos parduoti		
1	2	3	4	5	6	7	8	9	10
1	Atsargų įsigijimo vertė ataskaitinio laikotarpio pradžioje		65.552,55						65.552,55
2	Įsigyta atsargų per ataskaitinį laikotarpį (2.1+2.2)		424.312,03						424.312,03
2.1	Įsigyto turto įsigijimo savikaina		272.715,06						272.715,06
2.2	Nemokamai gautų atsargų įsigijimo savikaina		151.596,97						151.596,97
3	Atsargų sumažėjimas per ataskaitinį laikotarpį (3.1+3.2+3.3+3.4)		-428.659,57						-428.659,57
3.1	Parduota								
3.2	Perleista (paskirstyta)								
3.3	Sunaudota veikloje		-428.659,57						-428.659,57
3.4	Kiti nurašymai								
4	Pergrupavimai (+/-)		21.085,72						21.085,72
5	Atsargų įsigijimo vertės kiti pokyčiai								
6	Atsargų įsigijimo vertė ataskaitinio laikotarpio pabaigoje (1+2-3+/-4+5)		82.290,73						82.290,73
7	Atsargų nuvertėjimas ataskaitinio laikotarpio pradžioje								
8	Nemokamai arba už simbolinį atlygį gautų atsargų sukaupto nuvertėjimo suma (iki perdavimo)								
9	Atsargų nuvertėjimas per ataskaitinį laikotarpį								
10	Atsargų nuvertėjimo atkūrimo per ataskaitinį laikotarpį suma								
11	Per ataskaitinį laikotarpį parduotų, perleistų (paskirstytų), sunaudotų ir nurašytų atsargų nuvertėjimas (11.1+11.2+11.3+11.4)								
11.1	Parduota								
11.2	Perleista (paskirstyta)								
11.3	Sunaudota veikloje								
11.4	Kiti nurašymai								
12	Nuvertėjimo pergrupavimai (+/-)								
13	Atsargų nuvertėjimo kiti pokyčiai								
14	Atsargų nuvertėjimas ataskaitinio laikotarpio pabaigoje (7+8-9-10-11+/-12+13)								
15	Atsargų balansinė vertė ataskaitinio laikotarpio pabaigoje (6-14)		82.290,73						82.290,73
16	Atsargų balansinė vertė ataskaitinio laikotarpio pradžioje (1-7)		65.552,55						65.552,55

\* Reikšmingos sumos turi būti detalizuojamos aiškinamojo rašto tekste.

Viešoji įstaiga PANEVĖŽIO MIESTO POLIKLINIKA, 148194854, Nemuno g. 75, Panevėžio m., Panevėžio m. sav.

**2025 M. GRUODŽIO 31 D. pasibaigusių metų FINANSINIŲ ATASKAITŲ RINKINYS**

(Visos sumos eurais, jei nenurodyta kitaip)

Patvirtinta  
ID: -2147351882  
D/L: 2026-02-27 10:20:08

**P9 Išankstiniai apmokėjimai**

**INFORMACIJA APIE IŠANKSTINIUS APMOKĖJIMUS**

<b>Eil. Nr.</b>	<b>Straipsniai</b>	<b>Paskutinė ataskaitinio laikotarpio diena</b>	<b>Paskutinė praėjusio ataskaitinio laikotarpio diena</b>
<b>1</b>	<b>2</b>	<b>3</b>	<b>4</b>
1	Išankstinių apmokėjimų įsigijimo savikaina	3.091,26	4.711,92
1.1	Išankstiniai apmokėjimai tiekėjams	146,89	1.960,00
1.2	Išankstiniai apmokėjimai viešojo sektoriaus subjektams pavedimams vykdyti		
1.3	Išankstiniai mokesčių mokėjimai		
1.4	Išankstiniai mokėjimai Europos Sąjungai		
1.5	Išankstiniai apmokėjimai darbuotojams		
1.6	Kiti išankstiniai apmokėjimai		
1.7	Ateinančių laikotarpių sąnaudos ne viešojo sektoriaus subjektų pavedimams vykdyti		
1.8	Kitos ateinančių laikotarpių sąnaudos	2.944,37	2.751,92
2	Išankstinių apmokėjimų nuvertėjimas		
3	Išankstinių apmokėjimų balansinė vertė (1-2)	3.091,26	4.711,92

Viešoji įstaiga PANEVĖŽIO MIESTO POLIKLINIKA, 148194854, Nemuno g. 75, Panevėžio m., Panevėžio m. sav.

**2025 M. GRUODŽIO 31 D. pasibaigusį metų FINANSINIŲ ATASKAITŲ RINKINYS**

(Visos sumos eurais, jei nurodyta kitaip)

Patvirtinta  
ID: -2147351882  
D/L: 2026-02-27 10:20:08

**P10 Gautinos sumos**

**INFORMACIJA APIE PER VIENUS METUS GAUTINAS SUMAS**

Eil. Nr.	Straipsniai	Paskutinė ataskaitinio laikotarpio diena			Paskutinė praėjusio ataskaitinio laikotarpio diena		
		Iš viso	Tarp jų iš viešojo sektoriaus subjektų	Tarp jų iš kontroliuojamų ir asocijuotųjų ne viešojo sektoriaus subjektų	Iš viso	Tarp jų iš viešojo sektoriaus subjektų	Tarp jų iš kontroliuojamų ir asocijuotųjų ne viešojo sektoriaus subjektų
1	2	3	4	5	6	7	8
1	Per vienus metus gautinų sumų įsigijimo savikaina, iš viso (1.1+1.2+1.3+1.4+1.5+1.6)	638.039,79	564.355,14		543.803,12	538.727,13	
1.1	Gautinos finansavimo sumos						
1.2	Gautini mokesčiai ir socialinės įmokos						
1.2.1	Gautini mokesčiai						
1.2.2	Gautinos socialinės įmokos						
1.3	Gautinos sumos už turto naudojimą, parduotas prekes, turtą, paslaugas	560.850,08	560.680,45		521.255,38	521.246,38	
1.3.1	Gautinos sumos už turto naudojimą						
1.3.2	Gautinos sumos už parduotas prekes						
1.3.3	Gautinos sumos už suteiktas paslaugas	560.850,08	560.680,45		521.255,38	521.246,38	
1.3.4	Gautinos sumos už parduotą ilgalaikį turtą						
1.3.5	Kitos						
1.4	Gautinos sumos už konfiskuotą turtą, baudos ir kitos netesybos						
1.5	Sukauptos gautinos sumos	71.492,19			15.542,70	13.330,50	
1.5.1	Iš biudžeto						
1.5.2	Kitos	71.492,19			15.542,70	13.330,50	
1.6	Kitos gautinos sumos	5.697,52	3.674,69		7.005,04	4.150,25	
2	Per vienus metus gautinų sumų nuvertėjimas ataskaitinio laikotarpio pabaigoje						
3	Per vienus metus gautinų sumų balansinė vertė (1-2)	638.039,79	564.355,14		543.803,12	538.727,13	

Viešoji įstaiga PANEVĖŽIO MIESTO POLIKLINIKA, 148194854, Nemuno g. 75, Panevėžio m., Panevėžio m. sav.

**2025 M. GRUODŽIO 31 D. pasibaigusiu metų FINANSINIŲ ATASKAITŲ RINKINYS**

(Visos sumos eurais, jei nurodyta kitaip)

Patvirtinta  
ID: -2147351882  
D/L: 2026-02-27 10:20:08

**P11 Pinigai ir pinigų ekvivalentai**

**INFORMACIJA APIE PINIGUS IR PINIGŲ EKVIVALENTUS**

Eil. Nr.	Straipsniai	Paskutinė ataskaitinio laikotarpio diena		Paskutinė praėjusio ataskaitinio laikotarpio diena	
		Iš viso	Budžeto asignavimai	Iš viso	Budžeto asignavimai
1	2	3	4	5	6
1	Pinigai iš valstybės biudžeto (įskaitant Europos Sąjungos finansinę paramą) (1.1+1.2+1.3+1.4+1.5+1.6)				
1.1	Pinigai bankų sąskaitose				
1.2	Pinigai kasoje				
1.3	Pinigai kelyje				
1.4	Pinigai įšaldytose sąskaitose				
1.5	Pinigų įšaldytose sąskaitose nuvertėjimas				
1.6	Pinigų ekvivalentai				
2	Pinigai iš savivaldybės biudžeto (2.1+2.2+2.3+2.4+2.5+2.6)				
2.1	Pinigai bankų sąskaitose				
2.2	Pinigai kasoje				
2.3	Pinigai kelyje				
2.4	Pinigai įšaldytose sąskaitose				
2.5	Pinigų įšaldytose sąskaitose nuvertėjimas				
2.6	Pinigų ekvivalentai				
3	Pinigai ir pinigų ekvivalentai iš kitų šaltinių (3.1+3.2+3.3+3.4+3.5+3.6+3.7)	754.831,96		636.194,77	
3.1	Pinigai bankų sąskaitose	750.659,93		630.608,93	
3.2	Pinigai kasoje	3.843,06		4.774,64	
3.3	Pinigai kelyje	328,97		811,20	
3.4	Pinigai įšaldytose sąskaitose				
3.5	Pinigų įšaldytose sąskaitose nuvertėjimas				
3.6	Indėliai, kurių terminas neviršija trijų mėnesių				
3.7	Kiti pinigų ekvivalentai				
4	Iš viso pinigų ir pinigų ekvivalentų (1+2+3)	754.831,96		636.194,77	
5	Iš jų išteklių fondų lėšos				

Viešoji įstaiga PANEVĖŽIO MIESTO POLIKLINIKA, 148194854, Nemuno g. 75, Panevėžio m., Panevėžio m. sav.

**2025 M. GRUODŽIO 31 D. pasibaigusį metų FINANSINIŲ ATASKAITŲ RINKINYS**

(Visos sumos eurais, jei nenurodyta kitaip)

**P12 Finansavimo sumos**

**FINANSAVIMO SUMOS PAGAL ŠALTINIŲ, TIKSLINĘ PASKIRTĮ IR JŲ POKYČIAI PER ATASKAITINĮ LAIKOTARPĮ**

Eil. Nr.	Finansavimo sumos	Finansavimo sumų likutis ataskaitinio laikotarpio pradžioje	Per ataskaitinį laikotarpį					Finansavimo sumų sumažėjimas dėl jų panaudojimo savo veiklai
			Finansavimo sumos (gautos), išskyrus neatlygintinai gautą turtą	Finansavimo sumų pergrupavimas*	Neatlygintinai gautas turtas	Perduota kitiems viešojo sektoriaus subjektams	Finansavimo sumų sumažėjimas dėl turto pardavimo	
1	2	3	4	5	6	7	8	9
<b>1</b>	<b>Iš valstybės biudžeto (išskyrus valstybės biudžeto dalį gautą iš Europos Sąjungos, užsienio valstybių ir tarptautinių organizacijų)</b>	<b>22.707,79</b>	<b>45.519,69</b>	<b>0,00</b>	<b>2.406,08</b>			<b>-42.741,30</b>
1.1	Nepiniginiam turtui įsigyti	22.707,79	36.586,94	-17.848,72	2.406,08			-15.959,83
1.2	Kitoms išlaidoms kompensuoti		8.932,75	17.848,72				-26.781,47
<b>2</b>	<b>Iš savivaldybės biudžeto (išskyrus savivaldybės biudžeto asignavimų dalį gautą iš Europos Sąjungos, užsienio valstybių ir tarptautinių organizacijų)</b>	<b>1.075.935,31</b>						<b>-21.693,48</b>
2.1	Nepiniginiam turtui įsigyti	1.075.935,31						-21.693,48
2.2	Kitoms išlaidoms kompensuoti	0,00						
<b>3</b>	<b>Iš Europos Sąjungos, užsienio valstybių ir tarptautinių organizacijų (finansavimo sumų dalis kuri gaunama iš Europos Sąjungos, neįskaitant finansavimo sumų iš valstybės ar savivaldybės biudžetų ES projektams finansuoti)</b>	<b>126.854,20</b>	<b>333.115,96</b>	<b>0,00</b>				<b>-276.148,63</b>
3.1	Nepiniginiam turtui įsigyti	126.854,20		130.136,76				-76.029,81
3.2	Kitoms išlaidoms kompensuoti		333.115,96	-130.136,76				-200.118,82
<b>4</b>	<b>Iš kitų šaltinių</b>	<b>28.622,20</b>	<b>17.750,85</b>		<b>149.190,89</b>			<b>-171.168,80</b>
4.1	Nepiniginiam turtui įsigyti	28.559,19			149.190,89			-153.417,95
4.2	Kitoms išlaidoms kompensuoti	63,01	17.750,85					-17.750,85
<b>5</b>	<b>Iš viso finansavimo sumų</b>	<b>1.254.119,50</b>	<b>396.386,50</b>	<b>0,00</b>	<b>151.596,97</b>			<b>-511.752,21</b>

\* Šioje skiltyje rodomas finansavimo sumų pergrupavimas; praėjusio ataskaitinio laikotarpio klaidų taisymas; valiutos kurso įtaka pinigų likučiams, susijusiems su finansavimo sumomis; finansavimo sumų dalis, pripažinta fondo finansavim

Viešoji įstaiga PANEVĖŽIO MIESTO POLIKLINIKA, 148194854, Nemuno g. 75, Panevėžio m., Panevėžio m. sav.

**2025 M. GRUODŽIO 31 D. pasibaigusių metų FINANSINIŲ ATASKAITŲ RINKINYS**

(Visos sumos eurais, jei nenurodyta kitaip)

Patvirtinta  
ID: -2147351882  
D/L: 2026-02-27 10:20:08

**P12 Finansavimo sumos**

Eil. Nr.	Finansavimo sumos	Per ataskaitinį laikotarpį			Finansavimo sumų likutis ataskaitinio laikotarpio pabaigoje	
		Finansavimo sumų sumažėjimas dėl jų perdavimo ne viešojo sektoriaus subjektams	Finansavimo sumos grąžintos	Finansavimo sumų (gautinų) pasikeitimas		Kiti pokyčiai
1	2	10	11	12	13	14
<b>1</b>	<b>Iš valstybės biudžeto (išskyrus valstybės biudžeto dalį gautą iš Europos Sąjungos, užsienio valstybių ir tarptautinių organizacijų)</b>					<b>27.892,26</b>
1.1	Nepiniginiam turtui įsigyti					27.892,26
1.2	Kitoms išlaidoms kompensuoti					0,00
<b>2</b>	<b>Iš savivaldybės biudžeto (išskyrus savivaldybės biudžeto asignavimų dalį gautą iš Europos Sąjungos, užsienio valstybių ir tarptautinių organizacijų)</b>					<b>1.054.241,83</b>
2.1	Nepiniginiam turtui įsigyti					1.054.241,83
2.2	Kitoms išlaidoms kompensuoti					0,00
<b>3</b>	<b>Iš Europos Sąjungos, užsienio valstybių ir tarptautinių organizacijų (finansavimo sumų dalis kuri gaunama iš Europos Sąjungos, neįskaitant finansavimo sumų iš valstybės ar savivaldybės biudžetų ES projektams finansuoti)</b>					<b>183.821,53</b>
3.1	Nepiniginiam turtui įsigyti					180.961,15
3.2	Kitoms išlaidoms kompensuoti					2.860,38
<b>4</b>	<b>Iš kitų šaltinių</b>					<b>24.395,14</b>
4.1	Nepiniginiam turtui įsigyti					24.332,13
4.2	Kitoms išlaidoms kompensuoti					63,01
<b>5</b>	<b>Iš viso finansavimo sumų</b>					<b>1.290.350,76</b>

Viešoji įstaiga PANEVĖŽIO MIESTO POLIKLINIKA, 148194854, Nemuno g. 75, Panevėžio m., Panevėžio m. sav.

**2025 M. GRUODŽIO 31 D. pasibaigusiu metų FINANSINIŲ ATASKAITŲ RINKINYS**

(Visos sumos eurais, jei nenurodyta kitaip)

Patvirtinta  
ID: -2147351882  
D/L: 2026-02-27 10:20:08

**FINANSAVIMO SUMŲ LIKUČIAI**

Eil. Nr.	Finansavimo sumos	Ataskaitinio laikotarpio pradžioje			Ataskaitinio laikotarpio pabaigoje		
		Finansavimo sumos (gautinos)	Finansavimo sumos (gautos)	Iš viso	Finansavimo sumos (gautinos)	Finansavimo sumos (gautos)	Iš viso
1	2	3	4	5=3+4	6	7	8=6+7
1	Iš valstybės biudžeto (išskyrus valstybės biudžeto asignavimų dalį gautą iš Europos Sąjungos, užsienio valstybių ir tarptautinių organizacijų)		22.707,79	22.707,79		27.892,26	27.892,26
2	Iš savivaldybės biudžeto (išskyrus savivaldybės biudžeto asignavimų dalį gautą iš Europos Sąjungos, užsienio valstybių ir tarptautinių organizacijų)		1.075.935,31	1.075.935,31		1.054.241,83	1.054.241,83
3	Iš Europos Sąjungos, užsienio valstybių ir tarptautinių organizacijų (finansavimo sumų dalis, kuri gaunama iš Europos Sąjungos, neįskaitant finansavimo sumų iš valstybės ar savivaldybės biudžetų ES projektams finansuoti)		126.854,20	126.854,20		183.821,53	183.821,53
4	Iš kitų šaltinių		28.622,20	28.622,20		24.395,14	24.395,14
<b>5</b>	<b>Iš viso</b>		<b>1.254.119,50</b>	<b>1.254.119,50</b>		<b>1.290.350,76</b>	<b>1.290.350,76</b>

Viešoji įstaiga PANEVĖŽIO MIESTO POLIKLINIKA, 148194854, Nemuno g. 75, Panevėžio m., Panevėžio m. sav.

2025 M. GRUODŽIO 31 D. pasibaigusią metų FINANSINIŲ ATASKAITŲ RINKINYS

(Visos sumos eurais, jei nenurodyta kitaip)

Patvirtinta  
ID: -2147351882  
D/L: 2026-02-27 10:20:08

P12 Gauta parama

INFORMACIJA APIE PER ATASKAITINI LAIKOTARPI GAUTĄ FINANSINĘ IR NEFINANSINĘ PARAMĄ

Eil. Nr.*	Gautos paramos teikėjas		Gautos paramos dalykas				Iš viso gauta paramos per ataskaitinį laikotarpį ***
	Paramos teikėjo, suteikusio paramą, pavadinimas	Kodas	Pinigais	Turtu, išskyrus pinigus	Paslaugomis	Turto panauda**	
1	2	3	4	5	6	7	8
1	Lietuvos Respublikos juridiniai asmenys						
1.1	Viešojo sektoriaus subjektai						
1.2	Ne viešojo sektoriaus subjektai						
2	Užsienio valstybių juridiniai asmenys						
3	Fiziniai asmenys*	X					
4	Gyventojai, skyrę gyventojų pajamų mokesčio dalį	X		X	X	X	
5	Anonimiškai	X					
6	Gauta iš paramos lėšų įgyto turto						
7	Iš viso	X					

X pažymėti ataskaitos laukai nepildomi.

\* Fizinį asmenų duomenys neatskleidžiami.

\*\* Jei panauda gautas:

- nekilnojamasis turtas, nurodoma tokio ar panašaus nekilnojamojo turto nuomos rinkos kaina toje teritorijoje;

- kitas ilgalaikis materialusis turtas, nurodoma tokio ar panašaus turto nuomos rinkos kaina,

o jei tokio arba panašaus turto nuomos rinkos kainos nėra, – panaudos davėjo nurodyta

metinė to turto nusidėvėjimo suma;

- ūkinis inventorių, nurodoma tokio ar panašaus turto nuomos rinkos kaina.

\*\*\* Šio stulpelio skiltyse nurodytų lėšų suma turi sutapti su 6-ojo viešojo sektoriaus

apskaitos ir finansinės atskaitomybės standarto „Finansinių ataskaitų aiškinamasis raštas“ 8

priedo lentelės 4 stulpelio skiltyse nurodytų lėšų suma.

Viešoji įstaiga PANEVĖŽIO MIESTO POLIKLINIKA, 148194854, Nemuno g. 75, Panevėžio m., Panevėžio m. sav.

**2025 M. GRUODŽIO 31 D. pasibaigusių metų FINANSINIŲ ATASKAITŲ RINKINYS**

(Visos sumos eurais, jei nenurodyta kitaip)

Patvirtinta  
ID: -2147351882  
D/L: 2026-02-27 10:20:08

**P12 Paramos panaudojimas**

**INFORMACIJA APIE PARAMOS PANAUDOJIMĄ PER ATASKAITINĮ LAIKOTARPĮ**

Eil. Nr.	Paramos rūšis	Gautos paramos likutis ataskaitinio laikotarpio pradžioje	Per ataskaitinį laikotarpį					Paramos likutis ataskaitinio laikotarpio pabaigoje	
			Gauta*	Pergrupuota į kitą paramos rūšį	Sunaudota subjekto veikloje	Perduota kitiems viešojo sektoriaus subjektams	Perduota ne viešojo sektoriaus subjektams		Kiti pokyčiai
1	2	3	4	5	6	7	8	9	10
1	Pinigais	63,01							63,01
2	Turtu, išskyrus pinigus								
3	Paslaugomis								
4	Turto panauda								
5	<b>Iš viso</b>	<b>63,01</b>							<b>63,01</b>

\* Šio stulpelio skiltyse nurodytų lėšų suma turi sutapti su 6-ojo viešojo sektoriaus apskaitos ir finansinės atskaitomybės standarto „Finansinių ataskaitų aiškinamasis raštas“ 7 priedo lentelės 8 stulpelio skiltyse nurodytų lėšų suma.

Viešoji įstaiga PANEVĖŽIO MIESTO POLIKLINIKA, 148194854, Nemuno g. 75, Panevėžio m., Panevėžio m. sav.

2025 M. GRUODŽIO 31 D. pasibaigusių metų FINANSINIŲ ATASKAITŲ RINKINYS

(Visos sumos eurais, jei nenurodyta kitaip)

Patvirtinta  
ID: -2147351882  
D/L: 2026-02-27 10:20:08

#### Finansinė nuoma

Turto, naudojamo pagal finansinę nuomą (lizingą), balansinė vertė:

Eil. Nr.	Turto grupės	Balansinė vertė	
		Ataskaitinis laikotarpis	Praėjęs ataskaitinis laikotarpis
1	2	3	4
1	Nematerialusis turtas		
1.1	Programinė įranga ir jos licencijos		
1.2	Patentai, autorių ir kitos teisės		
1.3	Nematerialiosios vertybės		
1.4	Nebaigti projektai		
1.5	Kitas nematerialusis turtas		
2	Ilgalaikis materialusis turtas		
2.1	Žemė		
2.2	Pastatai		
2.3	Infrastruktūros statiniai		
2.4	Kiti statiniai		
2.5	Nekilnojamosios kultūros vertybės		
2.6	Mašinos ir įrenginiai		
2.7	Transporto priemonės		
2.8	Kilnojamosios kultūros vertybės		
2.9	Kitos vertybės		
2.10	Baldai, biuro įranga ir kitas ilgalaikis materialusis turtas		
2.11	Nebaigta statyba		
3	Biologinis turtas		
3.1	Gyvūnai		
3.2	Medynai		
3.3	Parkų ir skverų želdiniai		
3.4	Daugiamečiai sodiniai		
3.5	Pasėliai		
3.6	Kitas biologinis turtas		
4	Atsargos		
4.1	Strateginės ir neliečiamosios atsargos		
4.2	Medžiagos, žaliavos ir ūkinis inventoriūs		
4.3	Nebaigta gaminti produkcija		
4.4	Pagaminta produkcija, atsargos, skirtos parduoti (perduoti)		
4.5	Ilgalaikis materialusis ir biologinis turtas, skirtas parduoti		
5	<b>Iš viso</b>		

Finansinės būklės ataskaitoje parodytos neapibrėžtųjų nuomos mokesčių sumos:

Eil. Nr.	Nustatymo pagrindas	Ataskaitinis laikotarpis	Praėjęs ataskaitinis laikotarpis
1	2	3	4
	<b>Iš viso</b>		

Ateityje mokėtinos pagrindinių nuomos įmokų sumos pagal sudarytas sublizingo sutartis ataskaitinio laikotarpio paskutinę dieną:

Eil. Nr.	Laikotarpis	Paskutinė ataskaitinių metų diena	Paskutinė praėjusių ataskaitinių metų diena
1	2	3	4
1	Per vienerius metus		
2	Nuo vienerių iki penkerių metų		
3	Po penkerių metų		
4	<b>Iš viso</b>		

#### Veiklos nuoma

Pagal pasirašytas subnuomos sutartis ateityje mokėtinos pagrindinės nuomos įmokos:

Eil. Nr.	Laikotarpis	Paskutinė ataskaitinių metų diena	Paskutinė praėjusių ataskaitinių metų diena
1	2	3	4
1	Per vienerius metus (suma)		
2	Nuo vienerių iki penkerių metų		
3	Po penkerių metų		
4	<b>Iš viso</b>		

Viešoji įstaiga PANEVĖŽIO MIESTO POLIKLINIKA, 148194854, Nemuno g. 75, Panevėžio m., Panevėžio m. sav.

**2025 M. GRUODŽIO 31 D. pasibaigusį metų FINANSINIŲ ATASKAITŲ RINKINYS**

(Visos sumos eurais, jei nenurodyta kitaip)

Nuomos įmokų pripažintų laikotarpio sąnaudomis ir subnuomos įmokų pripažintų laikotarpio pajamomis sumos:

Eil. Nr.	Laikotarpis	Paskutinė ataskaitinių metų diena	Paskutinė praėjusių ataskaitinių metų diena
1	2	3	4
1	Pagrindinės nuomos įmokos (sąnaudos)		
2	Neapibrėžtieji nuomos mokesčiai (sąnaudos)		
3	Gautos įmokos pagal subnuomos sutartis (suma) (pajamos)		

**Panauda**

Pagal panaudos sutartis gauto turto vertė, nurodyta sutartyje, pagal turto grupes paskutinę ataskaitinio laikotarpio dieną:

Eil. Nr.	Turto grupės	Ataskaitinis laikotarpis	Praėjęs ataskaitinis laikotarpis
1	2	3	4
1	Nematerialusis turtas		
1.1	Programinė įranga ir jos licencijos		
1.2	Patentai, autorių ir kitos teisės		
1.3	Nematerialiosios vertybės		
1.4	Nebaigti projektai		
1.5	Kitas nematerialusis turtas		
2	Ilgalaikis materialusis turtas	17.503,92	27.986,96
2.1	Žemė		
2.2	Pastatai		
2.3	Infrastruktūros statiniai		
2.4	Kiti statiniai		
2.5	Nekilnojamosios kultūros vertybės		
2.6	Mašinos ir įrenginiai	10.416,79	18.980,01
2.7	Transporto priemonės		
2.8	Kilnojamosios kultūros vertybės		
2.9	Kitos vertybės		
2.10	Baldai, biuro įranga ir kitas ilgalaikis materialusis turtas	7.087,13	9.006,95
2.11	Nebaigta statyba		
3	Biologinis turtas		
3.1	Gyvūnai		
3.1	Medynai		
3.1	Parkų ir skverų želdiniai		
3.1	Daugiamėčiai sodiniai		
3.1	Pasėliai		
3.1	Kitas biologinis turtas		
4	Atsargos	15.066,46	13.658,64
4.1	Strateginės ir neliečiamosios atsargos		
4.2	Medžiagos, žaliavos ir ūkinis inventorių	15.066,46	13.658,64
4.3	Nebaigta gaminti produkcija		
4.4	Pagaminta produkcija, atsargos, skirtos parduoti (perduoti)		
4.5	Ilgalaikis materialusis ir biologinis turtas, skirtas parduoti		
5	<b>Iš viso</b>	<b>32.570,38</b>	<b>41.645,60</b>

Viešoji įstaiga PANEVĖŽIO MIESTO POLIKLINIKA, 148194854, Nemuno g. 75, Panevėžio m., Panevėžio m. sav.

**2025 M. GRUODŽIO 31 D. pasibaigusių metų FINANSINIŲ ATASKAITŲ RINKINYS**

(Visos sumos eurais, jei nenurodyta kitaip)

Patvirtinta  
ID: -2147351882  
D/L: 2026-02-27 10:20:08

Sudarvto panaudos sutarčių laikotarpiai:

<b>Sutarties Nr.</b>	<b>Panaudos sutarčių pobūdis</b>	<b>Sutarties terminas (metai)</b>	<b>Galimybė pratęsti panaudos laikotarpį</b>
<b>1</b>	<b>2</b>	<b>3</b>	<b>4</b>
2024-06-12 F16-121, Valstybi	Ilgalaikės sutartys	10 m., 2034-06-11	Numatyta
2015-08-14 SUT-15-2015 LS	Ilgalaikės sutartys	2025-12-31	Numatyta
2021-06-09 AF-152, Panevėži	Ilgalaikės sutartys	2026-07-01	Numatyta
2020-08-14 UAB Proitas	Ilgalaikės sutartys	2030-08-14	Numatyta

Viešoji įstaiga PANEVĖŽIO MIESTO POLIKLINIKA, 148194854, Nemuno g. 75, Panevėžio m., Panevėžio m. sav.

**2025 M. GRUODŽIO 31 D. pasibaigusiu metų FINANSINIŲ ATASKAITŲ RINKINYS**

(Visos sumos eurais, jei nenurodyta kitaip)

**P15 Atidėjiniai**

**ATIDĖJINIAI PAGAL JŲ PASKIRTĮ**

Eil. Nr.	Atidėjinių paskirtis	Atidėjinių vertė ataskaitinio laikotarpio pradžioje	Atidėjinių vertės padidėjimas, išskyrus padidėjimą dėl diskontavimo	Atidėjinių vertės pasikeitimas dėl diskontavimo	Panaudota atidėjinių suma
1	2	3	4	5	6
1	Kompensacijos darbuotojams				
2	Žalos atlyginimas				
3	Aplinkos tvarkymas				
4	Turto likvidavimas				
5	Restruktūrizavimas / veiklos nutraukimas				
6	Garantijų įsipareigojimai				
7	Baudos				
8	Kompensacijų už valstybės išperkama nekilnojamą turtą bei LR religinių bendrijų teisės į išlikusį nekilnojamą turtą atkūrimui				
9	Lengvatinių paskolų gyvenamiesiems namams, butams statyti arba pirkti teikimo iš bankų kredito išteklių piliečiams, turintiems teisę į valstybės paramą, rinkos palūkanoms arba jų daliai padengti				
10	Santaupoms atkurti				
11	Kita*	122.303,83			-7.079,51
<b>12</b>	<b>Iš viso atidėjinių</b>	<b>122.303,83</b>			<b>-7.079,51</b>

\* Reikšmingos sumos detalizuojamos aiškinamojo rašto tekste.

Viešoji įstaiga PANEVĖŽIO MIESTO POLIKLINIKA, 148194854, Nemuno g. 75, Panevėžio m., Panevėžio m. sav.

**2025 M. GRUODŽIO 31 D. pasibaigusiu metų FINANSINIŲ ATASKAITŲ RINKINYS**

(Visos sumos eurais, jei nenurodyta kitaip)

Patvirtinta  
ID: -2147351882  
D/L: 2026-02-27 10:20:08

**P15 Atidėjiniai**

Eil. Nr.	Atidėjinių paskirtis	Panaikinta atidėjinių suma	Kiti pokyčiai	Atidėjinių vertė ataskaitinio laikotarpio pabaigoje
1	2	7	8	9
1	Kompensacijos darbuotojams			
2	Žalos atlyginimas			
3	Aplinkos tvarkymas			
4	Turto likvidavimas			
5	Restruktūrizavimas / veiklos nutraukimas			
6	Garantijų įsipareigojimai			
7	Baudos			
8	Kompensacijų už valstybės išperkama nekilnojamą turtą bei LR religinių bendrijų teisės į išlikusį nekilnojamą turtą atkūrimui			
9	Lengvatinių paskolų gyvenamiesiems namams, butams statyti arba pirkti teikimo iš bankų kredito išteklių piliečiams, turintiems teisę į valstybės paramą, rinkos palūkanoms arba jų daliai padengti			
10	Santaupoms atkurti			
11	Kita*			115.224,32
12	<b>Iš viso atidėjinių</b>			<b>115.224,32</b>

Višoji įstaiga PANEVĖŽIO MIESTO POLIKLINIKA, 148194854, Nemuno g. 75, Panevėžio m., Panevėžio m. sav.

**2025 M. GRUODŽIO 31 D. pasibaigusių metų FINANSINIŲ ATASKAITŲ RINKINYS**

(Visos sumos eurais, jei nenurodyta kitaip)

Patvirtinta  
ID: -2147351882  
D/L: 2026-02-27 10:20:08

**ATIDĖJINIAI PAGAL JŲ PANAUDOJIMO LAIKĄ**

<b>Eil. Nr.</b>	<b>Atidėjinių panaudojimo laikas</b>	<b>Įsigijimo savikaina (nediskontuota)</b>	<b>Diskontuota vertė</b>
<b>1</b>	<b>2</b>	<b>3</b>	<b>4</b>
1	Per vienus metus		
1.1	Trumpalaikiai atidėjiniai		
1.2	Ilgalaikių atidėjinių einamųjų metų dalis		
2	Nuo vieno iki penkerių metų	115.224,32	115.224,32
3	Po penkerių metų		
<b>4</b>	<b>Atidėjinių suma, iš viso</b>	<b>115.224,32</b>	<b>115.224,32</b>

Viešoji įstaiga PANEVĖŽIO MIESTO POLIKLINIKA, 148194854, Nemuno g. 75, Panevėžio m., Panevėžio m. sav.

**2025 M. GRUODŽIO 31 D. pasibaigusių metų FINANSINIŲ ATASKAITŲ RINKINYS**

(Visos sumos eurais, jei nenurodyta kitaip)

Patvirtinta  
ID: -2147351882  
D/L: 2026-02-27 10:20:08

**P17 Trumpalaikės mokėtinos sumos**

**INFORMACIJA APIE KAI KURIAS TRUMPALAIKES MOKĖTINAS SUMAS**

Eil. Nr.	Straipsniai	Paskutinė ataskaitinio laikotarpio diena			Paskutinė praėjusio ataskaitinio laikotarpio diena		
		Iš viso	Tarp jų viešojo sektoriaus subjektams	Tarp jų kontroliuojamiems ir asocijuotiesiems ne viešojo sektoriaus subjektams	Iš viso	Tarp jų viešojo sektoriaus subjektams	Tarp jų kontroliuojamiems ir asocijuotiesiems ne viešojo sektoriaus subjektams
1	2	3	4	5	6	7	8
1	Mokėtinos subsidijos, dotacijos ir finansavimo sumos						
2	Su darbo santykiais susiję įsipareigojimai	31.554,62	12.821,29		38.417,00	14.715,24	
3	Tiekėjams mokėtinos sumos	29.549,62			28.839,79	130,86	
4	Sukauptos mokėtinos sumos	210.698,45	14.056,80		222.394,30	6.194,35	
4.1	Sukauptos finansavimo sąnaudos						
4.2	Sukauptos atostoginių sąnaudos	193.341,65			212.899,95		
4.3	Kitos sukauptos sąnaudos	3.300,00			3.300,00		
4.4	Kitos sukauptos mokėtinos sumos	14.056,80	14.056,80		6.194,35	6.194,35	
5	Kiti trumpalaikiai įsipareigojimai	1.001,04			252,00		
5.1	Mokėtini veiklos mokesčiai						
5.2	Gauti išankstiniai apmokėjimai	695,04					
5.3	Kitos mokėtinos sumos	306,00			252,00		
6	Kai kurių trumpalaikių mokėtinų sumų balansinė vertė (1+2+3+4+5)	272.803,73	26.878,09		289.903,09	21.040,45	

Viešoji įstaiga PANEVĖŽIO MIESTO POLIKLINIKA, 148194854, Nemuno g. 75, Panevėžio m., Panevėžio m. sav.

**2025 M. GRUODŽIO 31 D. pasibaigusių metų FINANSINIŲ ATASKAITŲ RINKINYS**

(Visos sumos eurais, jei nenurodyta kitaip)

Patvirtinta  
ID: -2147351882  
D/L: 2026-02-27 10:20:08

**P21 Kitos pagrindinės veiklos pajamos ir kitos pajamos**

**PAGRINDINĖS VEIKLOS KITŲ PAJAMŲ PATEIKIMAS ŽEMESNIOJO IR AUKŠTESNIOJO LYGIŲ VIEŠOJO SEKTORIAUS  
SUBJEKTO FINANSINIŲ ATASKAITŲ AIŠKINAMAJAME RAŠTE\***

Eil. Nr.	Straipsniai	Ataskaitinis laikotarpis	Praėjęs ataskaitinis laikotarpis
1	2	3	4
<b>1</b>	<b>Apskaičiuotos pagrindinės veiklos kitos pajamos</b>	<b>6.460.697,44</b>	<b>5.929.033,74</b>
1.1	Pajamos iš rinkliavų		
1.2	Pajamos iš pagal Lietuvos Respublikos indėlių ir įsipareigojimų investuotojams draudimo įstatymą mokamų įmokų į fondus		
1.3	Suteiktų paslaugų pajamos**	6.460.697,44	5.929.033,74
1.4	Kitos		
<b>2</b>	<b>Pervestinos į biudžetą pagrindinės veiklos kitos pajamos</b>		
<b>3</b>	<b>Pagrindinės veiklos kitos pajamos</b>	<b>6.460.697,44</b>	<b>5.929.033,74</b>

\* Reikšmingos sumos turi būti detalizuojamos viešojo sektoriaus subjekto finansinių ataskaitų aiškinamojo rašto tekste.

\*\* Nurodoma, kokios tai paslaugos, ir, jei suma reikšminga, ji detalizuojama viešojo sektoriaus subjekto finansinių ataskaitų aiškinamojo rašto tekste.

Viešoji įstaiga PANEVĖŽIO MIESTO POLIKLINIKA, 148194854, Nemuno g. 75, Panevėžio m., Panevėžio m. sav.

2025 M. GRUODŽIO 31 D. pasibaigusių metų FINANSINIŲ ATASKAITŲ RINKINYS

(Visos sumos eurais, jei nenurodyta kitaip)

Patvirtinta  
ID: -2147351882  
D/L: 2026-02-27 10:20:08

**P21 Kitos pagrindinės veiklos pajamos ir kitos pajamos**

**KITOS VEIKLOS PAJAMŲ IR SĄNAUDŲ PATEIKIMAS ŽEMESNIOJO IR AUKŠTESNIOJO LYGIŲ VIEŠOJO SEKTORIAUS SUBJEKTO FINANSINIŲ ATASKAITŲ AIŠKINAMAJAME RAŠTE \***

Eil. Nr.	Straipsniai	Ataskaitinis laikotarpis	Praėjęs ataskaitinis laikotarpis
1	2	3	4
<b>1</b>	<b>Kitos veiklos pajamos</b>	<b>54.983,13</b>	<b>51.786,30</b>
1.1	Pajamos iš atsargų pardavimo		
1.2	Ilgalaikio materialiojo, nematerialiojo ir biologinio turto pardavimo pelnas		400,00
1.3	Pajamos iš administracinių baudų		
1.4	Nuomos pajamos	48.395,01	43.265,76
1.5	Suteiktų paslaugų, išskyrus nuomą, pajamos**		
1.6	Kitos	6.588,12	8.120,54
<b>2</b>	<b>Pervestinos į biudžetą kitos veiklos pajamos</b>	<b>-48.395,01</b>	<b>-43.265,76</b>
<b>3</b>	<b>Kitos veiklos sąnaudos</b>		
3.1	Sunaudotų ir parduotų atsargų savikaina		
3.2	Nuostoliai iš ilgalaikio turto perleidimo		
3.3	Ilgalaikio turto nusidėvėjimo ir amortizacijos sąnaudos		
3.4	Paslaugų sąnaudos		
3.5	Darbo užmokesčio ir socialinio draudimo sąnaudos		
3.6	Kitos veiklos sąnaudos		
<b>4</b>	<b>Kitos veiklos rezultatas</b>	<b>6.588,12</b>	<b>8.520,54</b>

\* Reikšmingos sumos turi būti detalizuojamos viešojo sektoriaus subjekto finansinių ataskaitų aiškinamojo rašto tekste.

\*\* Nurodoma, kokios tai paslaugos, ir, jei suma reikšminga, ji detalizuojama viešojo sektoriaus subjekto finansinių ataskaitų aiškinamojo rašto tekste.

Viešoji įstaiga PANEVĖŽIO MIESTO POLIKLINIKA, 148194854, Nemuno g. 75, Panevėžio m., Panevėžio m. sav.

2025 M. GRUODŽIO 31 D. pasibaigusį metų FINANSINIŲ ATASKAITŲ RINKINYS

(Visos sumos eurais, jei nenurodyta kitaip)

Patvirtinta  
ID: -2147351882  
D/L: 2026-02-27 10:2

P22 Darbo užmokesčio sąnaudos

INFORMACIJOS APIE DARBO UŽMOKESČIO IR SOCIALINIO DRAUDIMO SĄNAUDAS PATEIKIMAS AIŠKINAMAJAME RAŠTE

Eil. Nr.	Grupė	Ataskaitinis laikotarpis					Praėjęs ataskaitinis laikotarpis						
		Vidutinis darbuotojų skaičius	Darbo užmokesčio sąnaudos				Vidutinis darbuotojų skaičius	Darbo užmokesčio sąnaudos					
			Pareiginė alga	Priedai, premijos	Darbuotojo išlaidų kompensavimas	Išmokos diplomatomis ir jų šeimų nariams		Kita	Pareiginė alga	Priedai, premijos	Darbuotojo išlaidų kompensavimas	Išmokos diplomatomis ir jų šeimų nariams	Kita
1	2	3	4	5	6	7	8	9	10	11	12	13	
1	Valstybės politikai ir valstybės pareigūnai												
2	Teisėjai												
3	Valstybės tarnautojai												
3.1	einantys vadovaujamas pareigas												
3.2	patarėjai												
3.3	specialistai												
4	Kariai												
5.	Darbuotojai, dirbantys pagal neterminuotas darbo sutartis	180	-5.613.868,26	-111.517,31	-18.186,70		-86.357,10	176	-4.932.505,92	-190.596,42	-14.701,80		-138.119,90
5.1	einantys vadovaujamas pareigas	14,0	-651.642,78	-13.514,49	-2.711,80		-3.399,21	16,0	-66.150,02	-12.904,35	-1.935,16		-48.094,69
5.2	kiti darbuotojai	166,0	-4.962.225,48	-98.002,82	-15.474,90		-82.957,89	160,0	-4.866.355,90	-177.692,07	-12.766,64		-90.025,21
6	Kiti	2,0	-17.937,39	-708,68			-295,69	3,0	-19.971,45				-2.295,35
7	Iš viso:	182	-5.631.805,65	-112.225,99	-18.186,70		-86.652,79	179	-4.952.477,37	-190.596,42	-14.701,80		-140.415,25
8	Iš jų socialinio draudimo sąnaudos	X	-98.349,70	-1.948,21	-316,21		-1.505,56	X	-86.184,28	-3.314,88	-255,70		-2.974,71

Viešoji įstaiga PANEVĖŽIO MIESTO POLIKLINIKA, 148194854, Nemuno g. 75, Panevėžio m., Panevėžio m. sav.

**2025 M. GRUODŽIO 31 D. pasibaigusių metų FINANSINIŲ ATASKAITŲ RINKINYS**

(Visos sumos eurais, jei nenurodyta kitaip)

Patvirtinta  
ID: -2147351882  
D/L: 2026-02-27 10:20:08

**P23 Finansinės ir investicinės veiklos pajamos ir sąnaudos**

**FINANSINĖS IR INVESTICINĖS VEIKLOS PAJAMOS IR SĄNAUDOS**

Eil. Nr.	Straipsniai	Ataskaitinis laikotarpis	Praėjęs ataskaitinis laikotarpis
1	2	3	4
1	Finansinės ir investicinės veiklos pajamos		
1.1	Pelnas dėl valiutos kurso pasikeitimo		
1.2	Baudų ir delspinigių pajamos		
1.3	Palūkanų pajamos		
1.4	Dividendai		
1.5	Kitos finansinės ir investicinės veiklos pajamos*		
1.6	Pervestinos finansinės ir investicinės veiklos pajamos		
2	Finansinės ir investicinės veiklos sąnaudos	-21,62	-0,46
2.1	Nuostolis dėl valiutos kurso pasikeitimo		
2.2	Baudų ir delspinigių sąnaudos	-21,62	-0,46
2.3	Palūkanų sąnaudos		
2.4	Kitos finansinės ir investicinės veiklos sąnaudos*		
3	Finansinės ir investicinės veiklos rezultatas (1-2)	-21,62	-0,46

\* Reikšmingos sumos turi būti detalizuojamos aiškinamojo rašto tekste.

Viešoji įstaiga PANEVĖŽIO MIESTO POLIKLINIKA, 148194854, Nemuno g. 75, Panevėžio m., Panevėžio m. sav.

2025 M. GRUODŽIO 31 D. pasibaigusių metų FINANSINIŲ ATASKAITŲ RINKINYS

(Visos sumos eurais, jei nenurodyta kitaip)

Patvirtinta  
ID: -2147351882  
D/L: 2026-02-27 10:20:08

**P24 Finansinės rizikos valdymas**

**INFORMACIJA APIE ĮSIPAREIGIJIMŲ DALĮ (ĮSKAITANT FINANSINĖS NUOMOS (LIZINGO) ĮSIPAREIGIJIMUS)  
EURAIS IR UŽSIENIO VALIUTOMIS**

<b>Eil. Nr.</b>	<b>Įsipareigojimų dalis valiuta</b>	<b>Balansinė vertė ataskaitinio laikotarpio pradžioje</b>	<b>Balansinė vertė ataskaitinio laikotarpio pabaigoje</b>
<b>1</b>	<b>2</b>	<b>3</b>	<b>4</b>
1	Eurais	289.903,09	272.803,73
2	JAV doleriais		
3	Kitomis		
<b>4</b>	<b>Iš viso</b>	<b>289.903,09</b>	<b>272.803,73</b>

**Viešoji įstaiga PANEVĖŽIO MIESTO POLIKLINIKA**

**2025 M. GRUODŽIO 31 D. PASIBAIGUSIŲ METŲ  
FINANSINIŲ ATASKAITŲ RINKINYS**

**Parengta pagal viešojo sektoriaus apskaitos  
ir finansinės atskaitomybės standartus**

# 2025 M. METINIŲ FINANSINIŲ ATASKAITŲ AIŠKINAMASIS RAŠTAS

2026 m. vasario 27 d.

## 1.BENDROJI INFORMACIJA

VšĮ Panevėžio miesto poliklinika, 148194854

Adresas: Nemuno 75, LT 37355, Panevėžys, Lietuvos Respublika

Subjektas užsiima pirminės ir antrinės ambulatorinės asmens sveikatos priežiūros veikla, teikia šias paslaugas fiziniams ir juridiniams asmenims bei prie įstaigos prisirašiusiems gyventojams pagal sutartį su Valstybine ligonių kasa.

Vidutinis darbuotojų skaičius:

Ataskaitinis laikotarpis	Praėjęs ataskaitinis laikotarpis
182 asmenys	179 asmenys

Sąlygos, kuriomis paremta veikla ir kurios gali paveikti tolesnę veiklą:

Įstaiga yra ribotos turtinės atsakomybės. Pagal savo prievoles atsako savo turtu. Įstaigos veikla neterminuota.

Ataskaitinis laikotarpis 2025.01.01-2025.12.31.

VšĮ Panevėžio miesto poliklinika kontroliuojamų, asocijuotų ir kitų subjektų neturi.

## 2.APSKAITOS POLITIKA

### 2.1. Apskaitos politikos bendrosios nuostatos

Vadovaujantis žemiau nurodytais teisės aktais bei jų papildymais ir pakeitimais, tvarkoma buhalterinė apskaita bei sudaromi finansinių ataskaitų rinkiniai:

- Lietuvos Respublikos finansinės apskaitos įstatymu.
- Lietuvos Respublikos viešojo sektoriaus atskaitomybės įstatymu.
- Viešojo sektoriaus apskaitos ir finansinės atskaitomybės standartais (VSAFAS).
- Lietuvos Respublikos Viešųjų sveikatos priežiūros įstaigų įstatymu.
- Lietuvos Respublikos Vyriausybės 2022 m. birželio 15 d. nutarimu Nr. 630 patvirtintomis Inventorizacijos taisyklėmis.

Buhalterinė apskaita tvarkoma ir finansinė atskaitomybė sudaroma vadovaujantis šiais privalomais bendraisiais apskaitos principais (nustatytais Lietuvos Respublikos viešojo sektoriaus atskaitomybės įstatyme): subjekto, veiklos tęstinumo, periodiškumo, pastovumo, piniginio mato, kaupimo, palyginimo, atsargumo, neutralumo ir turinio viršenybės prieš formą.

Vadovaujantis minėtais teisės aktais parengta ir direktoriaus 2023 m. vasario 14 d. įsakymu Nr. V-23 patvirtintas apskaitos vadovas, kurį sudaro - poliklinikos sąskaitų planas, apskaitos politika ir buhalteriniai įrašai.

### 2.2. Sąskaitų planas

Sąskaitų planas, parengtas vadovaujantis LR Finansų ministro 2008-12-22 įsakymu Nr.1K-455 „Dėl privalomojo bendrojo sąskaitų plano patvirtinimo“ bei vėlesniais jo papildymais, patvirtintas įstaigos

vadovo 2023-02-14 įsakymu Nr.V-23.

### **2.3. Apskaitos politikos taikymas**

VšĮ Panevėžio miesto poliklinika taiko tokią apskaitos politiką, kuri užtikrina, kad apskaitos duomenys atitiktų kiekvieno taikytino VSAFAS reikalavimus. Jeigu nėra konkretaus VSAFAS reikalavimo, įstaiga vadovaujasi bendraisiais apskaitos principais, nustatytais 1-ajame VSAFAS „Informacijos pateikimas finansinių ataskaitų rinkinyje“.

Ši apskaitos politika, ūkinių įvykių ir ūkinių operacijų registravimo tvarka užtikrina, kad finansinėse ataskaitose pateikiama informacija yra:

- svarbi vartotojų sprendimams priimti;
- patikima, nes:
  - teisingai nurodo finansinius rezultatus, finansinę būklę ir pinigų srautus;
  - parodo ūkinių įvykių ir ūkinių operacijų ekonominę prasmę, ne vien teisinę formą;
  - nešališka, netendencinga;
  - apdairiai pateikta (atsargumo principas);
- visais reikšmingais atvejais išsami.

Apskaitos politika gali būti keičiama:

- dėl VSAFAS nuostatų pasikeitimo;
- jei to reikalauja kiti teisės aktai.

Apskaitos politikos keitimo ir klaidų taisymo rezultatai registruojami vadovaujantis 7-uoju VSAFAS „Apskaitos politikos, apskaitinių įverčių keitimas ir klaidų taisymas“ ir taikoma vienodai visiems finansinių ataskaitų straipsniams, kuriems turi įtakos apskaitos politikos keitimas.

Apskaitos politika apima ūkinių operacijų ir įvykių pripažinimo, įvertinimo ir apskaitos principus, metodus ir taisykles.

### **2.4. Bendrieji apskaitos principai, metodai ir taisyklės**

Tvarkant apskaitą ir sudarant finansinių ataskaitų rinkinį, vadovujamasi VSAFAS. Ūkinės operacijos ir įvykiai registruojami ir finansinių ataskaitų rinkinys rengiamas taikant šiuos bendruosius apskaitos principus:

- kaupimo;
- subjekto;
- veiklos tęstinumo;
- periodiškumo;
- pastovumo;
- piniginio mato;
- palyginimo;
- atsargumo;
- neutralumo;
- turinio viršenybės prieš formą.

VšĮ Panevėžio miesto poliklinika buhalterinė apskaita bei finansinės ataskaitos nuo 2015.01.01 pildomos naudojant bendrą Europos Sąjungos šalių valiutą – eurą, prirėikus – ir eurą, ir užsienio valiutą.

### **2.5. Ilgalaikis nematerialusis turtas**

Nematerialiajam turtui priskiriamas nepiniginis turtas, neturintis materialios formos, kuriuo įstaiga disponuoja ir kuriuo naudojantis tikimasi gauti tiesioginės ir netiesioginės ekonominės naudos. Nematerialusis turtas apskaitoje registruojamas įsigijimo savikaina (su pridėtinės vertės mokesčiu, kuris yra neatskaitomas). Balanse nematerialusis turtas rodomas likutine verte.

## **2.6. Ilgalaikis materialusis turtas**

Ilgalaikiam materialiajam turtui priskiriamas turtas, kurio įsigijimo savikaina didesnė nei 500 Eur ir tarnavimo laikas ilgesnis nei vieneri metai. 500 Eur minimali ilgalaikio turto vertė taikoma nuo 2015 m. įsigytam turtui.

Ilgalaikis materialusis turtas apskaitoje registruojamas įsigijimo savikaina, o balanse rodomas balansine verte lygia jo likutinei vertei, kurią sudaro suma, gauta iš ilgalaikio materialiojo turto įsigijimo (pasigaminimo) savikainos atėmus nusidėvėjimo sumą, sukauptą per visą jo naudingą tarnavimo laiką.

Ilgalaikio materialiojo turto įsigijimo savikaina nustatoma prie sumokėtos arba mokėtinos sumos už šį turtą pridėdant maitą, akcizą ir kitus negražinamus mokesčius, susijusius su šio turto įsigijimu, atsivežimu, parengimu naudoti išlaidas, turto registravimo mokesčius, remonto sąnaudas, kurios patirtos iki jo naudojimo pradžios. Į ilgalaikio materialiojo turto savikainą įskaitomas pridėtinės vertės mokestis.

Ilgalaikio materialiojo turto nusidėvėjimas skaičiuojamas tiesiniu metodu nuo kito mėnesio pirmos dienos, pradėjus turtą naudoti ir nebeskaičiuojamas nuo kito mėnesio pirmos dienos, po jo nurašymo, pardavimo, kai visa naudojamo turto vertė (atėmus likvidacinę vertę) perkeliama į paslaugų savikainą.

## **2.7. Biologinis turtas**

Įstaiga biologinio turto neturi, todėl apskaitos politikoje apie biologinio turto apskaitą informacija neteikiama.

## **2.8. Atsargos**

Atsargoms priskiriamas trumpalaikis turtas, kurį įstaiga sunaudoja pajamoms uždirbti per vienerius metus. Atsargoms priskiriama medikamentai ir medicinos priemonės, medžiagos, inventorius ir kitos atsargos. Įsigijimo metu atsargos apskaitoje registruojamos įsigijimo savikaina, įskaitant neatskaitomą PVM. Finansinėse ataskaitose atsargos rodomos įsigijimo savikaina arba grynąja realizavimo verte atsižvelgiant į tai, kuri iš jų mažesnė. Įstaiga, apskaičiuodama veikloje sunaudotų atsargų savikainą, taiko FIFO būdą.

## **2.9. Finansinis turtas**

Įstaigos finansinį turtą gali sudaryti įvairios gautinos sumos, atsiradusios suteikus paslaugas arba pardavus ilgalaikį materialųjį ir kitą turtą, pirkėjų skolos, terminuoti indėliai, pinigai ir pinigų ekvivalentai.

Registruojant finansinį turtą apskaitoje jis skirstomas į ilgalaikį ir trumpalaikį. Jeigu gautinų sumų pagal pasirašytas sutartis nenumatoma gauti per vienerius metus nuo finansinės atskaitomybės sudarymo datos, toks finansinis turtas priskiriamas ilgalaikiam finansiniam turtui.

Kitas finansinis turtas – pirkėjų skolos, kitos per vienerius metus gautinos sumos nuo finansinės atskaitomybės sudarymo datos, terminuoti indėliai, pinigai ir pinigų ekvivalentai – priskiriamas trumpalaikiam finansiniam turtui.

Sudarant finansinę atskaitomybę finansinis turtas - po vienerių metų gautinos sumos, pirkėjų skolos ir kitos per vienerius metus gautinos sumos parodomos jų grynąja verte, kuri apskaičiuojama gautiną sumą atėmus nuvertėjimo nuostolius, t.y. sumažinus gautinas sumas abejotinų skolų suma.

Abejotinos skolos įvertinamos finansinių ataskaitų rinkinio sudarymo dienai. Abejotinos skolos nustatomos kiekvienam konkrečiam skolininkui, kai atsiranda abejonė ar skola bus sugrąžinta Abejotinų skolų sąnaudos rodomos veiklos rezultatų ataskaitoje.

## **2.10. Investicijos į nuosavybės vertybinius popierius**

Įstaiga investicijų į nuosavybės vertybinius popierius neturi, todėl apskaitos politikoje informacija apie investicijų apskaitą neteikiama.

## **2.11. Gautinos sumos**

Gautinos sumos apskaitoje registruojamos jų atsiradimo dienos verte, balanse parodomos atėmus abejotinas skolas. Gautinomis sumomis laikoma teisė gauti pinigus už suteiktas paslaugas ir kitos pagal sutartis užregistruotos skolos įmonei.

## **2.12. Piniginis turtas**

Piniginiam turtui priskiriami visi įstaigos kasoje ir banke turimi pinigai. Įstaigos apskaitoje piniginis turtas registruojamas nacionaline valiuta – Eurais.

## **2.13. Finansavimo sumos**

Įstaigos finansavimas priklauso nuo jos dalyvavimo programose. Finansavimo sumos skirstomos pagal jų gavimo šaltinius ir naudojimo paskirtį.

Finansavimo sumos skiriamos griežtai apibrėžtiems tikslams įgyvendinti, konkrečiai programai vykdyti pagal patvirtintą finansavimo išlaidų sąmatą.

Visos įstaigos gaunamos finansavimo sumos grupuojamos, atsižvelgiant į finansavimo sumų paskirtį:

- finansavimo sumos ilgalaikiam turtui įsigyti;
- finansavimo sumos atsargoms įsigyti;
- finansavimo sumos kitoms išlaidoms.

Įstaigos apskaitoje finansavimo sumos skirstomos į gautinas ir gautas.

Gautinos finansavimo sumos apskaitoje registruojamos tuomet, kai pateikiama paraiška ar ją atitinkantis dokumentas pagal sudarytą veiklos ar vykdomo projekto finansavimo (padarytų išlaidų kompensavimo) sutartį, neviršijanti programų sąmatose patvirtintų sumų ir tenkinanti kitus teisės aktų reikalavimus ar kitų finansavimo sumų teikėjų nustatytas taisykles.

Gautos finansavimo sumos apskaitoje registruojamos tada, kai faktiškai gaunamos lėšos į įstaigos sąskaitą, pervedamos tiesiogiai tiekėjams, arba gaunamas nepiniginis turtas (natūra).

## **2.14. Finansiniai įsipareigojimai**

Įstaigos apskaitoje įsipareigojimai skirstomi į dvi grupes: ilgalaikiai įsipareigojimai ir trumpalaikiai įsipareigojimai.

- a) Ilgalaikiai įsipareigojimai tie, kuriuos įstaiga turės įvykdyti vėliau nei per ateinančius vienerius metus.
- b) Trumpalaikiai įsipareigojimai yra tie, kuriuos įstaiga turės įvykdyti per vienerius metus nuo finansinės būklės ataskaitos sudarymo datos.

Atostoginių kaupimai priskiriami su darbo santykiais susijusiems įsipareigojimams. Atostoginių kaupimai apskaitomi vadovaujantis apskaitos principais, nustatytais 24 VSAFAS „Su darbo santykiais susijusios išmokos“

Atostoginių kaupimai darbuotojams – tai įsipareigojimas suteikti apmokamas atostogas, kuriomis jie nepasinaudojo ataskaitinį laikotarpį.

Sukaupta už kasmetines atostogas mokėtina suma apskaitoje registruojama kiekvienų metų paskutinę dieną – t.y. gruodžio 31 d.

Atostoginių kaupimai apskaičiuojami ir registruojami apskaitoje šia tvarka:

- apskaičiuojama, kiek kiekvienas darbuotojas turi nepanaudotų kasmetinių atostogų dienų.
- išmokų už kasmetines atostogas suma apskaičiuojama padauginus nepanaudotų atostogų dienų skaičių iš darbuotojo vidutinio vienos darbo dienos darbo užmokesčio (vidutinis darbo dienos darbo užmokeskis skaičiuojamas iš 3 paskutinių kalendorinių mėnesių, einančių prieš tą mėnesį, už kurį skaičiuojamos sukauptos išmokos už kasmetines atostogas, t.y. spalio, lapkričio ir gruodžio mėnesių darbo užmokesčio vidurkis).

- nuo apskaičiuotos sukauptos mokėtinos už kasmetines atostogas sumos skaičiuojama kauptina įmokų Valstybiniam socialinio draudimo fondui suma.

Apskaičiavęs išmokas už kasmetines atostogas, atsakingas darbuotojas parengia nepanaudotų atostogų ataskaitą pagal darbuotojus. Remiantis šiuo dokumentu registruojama apskaitoje sukaupta už kasmetines atostogas mokėtina suma.

Tuo atveju, kai už faktiškai darbuotojams suteiktas atostogas apskaičiuota didesnė suma, negu užregistruoti apskaitoje kaupimai atostoginiams, sumos skirtumui atliekamas buhalterinis įrašas, atitinkamai didinant sąnaudas ir įsipareigojimus.

Tuo atveju, kai už faktiškai darbuotojams suteiktas atostogas apskaičiuota mažesnė suma, negu užregistruoti apskaitoje kaupimai atostoginiams, sumos skirtumui atliekamas reversinis buhalterinis įrašas, atitinkamai sumažinant sąnaudas ir įsipareigojimus.

## **2.15. Pajamos**

Vadovaujantis kaupimo principu, pajamos apskaitoje pripažįstamos ir registruojamos tada, kai jos uždirbamos, neatsižvelgiant į pinigų gavimą. Pajamomis laikomas tik įstaigos ekonominės naudos padidėjimas. Pajamos įstaigoje grupuojamos į „Pagrindinės veiklos kitos pajamos“ (pajamos apmokamos iš Privalomojo sveikatos draudimo fondo ir pajamos apmokamos kitų asmenų), „Kitos veiklos pajamos“ (ilgalaikio turto perleidimo pelnas, pajamos už parduotą kitą turtą, kitos pajamos) ir „Finansinės ir investicinės veiklos pajamos“ (baudos ir delspinigiai).

Finansavimo pajamos pripažįstamos tuo pačiu laikotarpiu, kai yra patiriamos su šiomis pajamomis susijusios sąnaudos.

## **2.16. Sąnaudos**

Sąnaudos, patirtos uždirbant ataskaitinio laikotarpio pajamas, apskaitoje registruojamos ir finansinėje atskaitomybėje rodomos taikant kaupimo ir pajamų bei sąnaudų palyginimo principus, neatsižvelgiant į pinigų išleidimo laiką. Sąnaudomis pripažįstama tik ta ataskaitinio ar ankstesnių laikotarpių išlaidų dalis, kuri tenka per ataskaitinį laikotarpį uždirbtoms pajamoms. Išlaidos, nesusijusios su per ataskaitinį laikotarpį uždirbtomis pajamomis, bet skirtos būsimųjų laikotarpių pajamoms uždirbti, apskaitoje registruojamos ir finansinėje atskaitomybėje pateikiamas kaip turtas. Tais atvejais, kai per ataskaitinį laikotarpį turėtų išlaidų neįmanoma susieti su konkrečių pajamų uždirbimu ir ateinančiais laikotarpiais jos neduos pajamų, šios išlaidos pripažįstamos įstaigos sąnaudomis tą laikotarpį, kurį buvo patirtos.

Sąnaudos, susijusios su programos vykdymu, pripažįstamos tą ataskaitinį laikotarpį, kurį jos buvo patirtos ir ataskaitinio laikotarpio pabaigoje patirtų sąnaudų sumai parodomas „Finansavimo pajamos“.

Prie veiklos sąnaudų priskiriamos darbuotojų darbo apmokėjimo, sunaudotų medikamentų ir medicinos priemonių savikaina, ilgalaikio turto nusidėvėjimo /amortizacijos/, remonto, patalpų išlaikymo, nuomos, transporto, ryšių, turto nurašymo, darbuotojų kvalifikacijos kėlimo, abejotinių skolų, žalos atlyginimo ir kt. veiklos sąnaudos.

Prie kitų sąnaudų priskiriami: ilgalaikio turto perleidimo nuostoliai, valiutos kurso neigiama įtaka, ataskaitinį laikotarpį apskaičiuotos palūkanos, baudos, delspinigiai ir sąnaudos nesusijusios su

pagrindine įstaigos veikla. Baudos ir delspinigiai už mokėjimo terminų nesilaikymą apskaitoje pripažįstami, tuo metu, kai gaunamas apskaitos dokumentas, arba kai jie sumokami.

## **2.17. Sandoriai užsienio valiuta**

Sandorių užsienio valiuta apskaitos principai nustatyti 21-ajame VSAFAS „Sandoriai užsienio valiuta”.

## **2.18. Turto nuvertėjimas**

Nuostoliai dėl turto nuvertėjimo apskaitoje pripažįstami pagal nuvertėjimo požymius. Sudarydama finansinių ataskaitų rinkinį, įstaiga nustato, ar yra turto nuvertėjimo požymių. Jeigu yra vidinių ar išorinių nuvertėjimo požymių, įstaiga nustato turto atsiperkamąją vertę ir palygina ją su turto balansine verte.

Nuostoliai dėl turto nuvertėjimo apskaitoje registruojami apskaičiuotų nuostolių suma mažinant turto balansinę vertę ir ta pačia suma registruojant ataskaitinio laikotarpio pagrindinės arba kitos veiklos sąnaudas.

Turtui nuvertėjus, yra mažinama turto vieneto balansinė vertė, tačiau išsaugoma informacija apie turto įsigijimo savikainą, t. y. turto vieneto įsigijimo savikaina apskaitoje lieka tokia pati kaip iki nuvertėjimo nustatymo, o nuvertėjimas registruojamas atskiroje sąskaitoje. Turto nuvertėjimas apskaitoje yra registruojamas ne didesne verte nei turto balansinė vertė.

## **2.19. Neapibrėžtieji įsipareigojimai ir neapibrėžtasis turtas**

Neapibrėžtųjų įsipareigojimų ir neapibrėžtojo turto apskaitos principai nustatyti 18-ajame VSAFAS „Atidėjiniai, neapibrėžtieji įsipareigojimai, neapibrėžtasis turtas ir poataskaitiniai įvykiai”.

## **2.20. Nuoma, finansinė nuoma ir kitos turto perdavimo sutartys**

Nuomos, finansinės nuomos (lizingo) ir kitų turto perdavimo sutarčių apskaitą reglamentuoja 19-asis viešojo sektoriaus apskaitos ir finansinės atskaitomybės standartas „Nuoma, finansinė nuoma (lizingas) ir kitos turto perdavimo sutartys”.

## **2.21. Įvykiai pasibaigus ataskaitiniam laikotarpiui**

Metinis finansinių ataskaitų rinkinys sudaromas ne vėliau kaip iki kitų metų kovo 1 dienos. Finansinę atskaitomybę sudaro šios finansinės ataskaitos:

1. Finansinės būklės ataskaita;
2. Veiklos rezultatų ataskaita;
3. Grynojo turto pokyčių ataskaita;
4. Pinigų srautų ataskaita;
5. Finansinių ataskaitų aiškinamasis raštas.

Finansinė atskaitomybė sudaroma naudojant LR piniginių vienetą – Eurą. Finansinė atskaitomybė sudaroma lietuvių kalba. Metinę finansinę atskaitomybę pasirašo įstaigos vadovas ir vyr.buhalteris. Finansinės būklės ataskaitoje parodomas įstaigos turtas, nuosavas kapitalas, finansavimas ir įsipareigojimai balanso sudarymo datą – paskutinę ataskaitinio laikotarpio dieną.

Veiklos rezultatų ataskaitoje parodomos visos per ataskaitinį laikotarpį suteiktos paslaugos ir uždirbtos pajamos ir sąnaudos, patirtos suteikiant šias paslaugas ir uždirbant pajamas, finansavimo pajamos ir veiklos rezultatas – sukauptas perviršis ar deficitas.

Grynojo turto pokyčių ataskaitoje rodomas Rezervų, Nuosavybės metodo įtakos, Sukaupto perviršio ar deficito straipsnių pasikeitimas per ataskaitinį laikotarpį, nurodant šių straipsnių likutį laikotarpio pradžioje, pasikeitimus, įvykusius per ataskaitinį laikotarpį (padidėjimą, sumažėjimą, naujų

rezervų sudarymą arba panaudojimą), ir likutį ataskaitinio laikotarpio pabaigoje bei lyginamąją ankstesnio ataskaitinio laikotarpio informaciją.

Pinigų srautų ataskaitoje pinigų srautai yra grupuojami į pinigų srautus iš pagrindinės, investicinės ir finansinės veiklos, kurie nurodo, kokią veiklą vykdant yra gaunami arba sunaudojami pinigai ir pinigų ekvivalentai.

Aiškinamajame rašte pateikiama finansinių ataskaitų straipsnių išsamesnė analizė, papildoma informacija ir paaiškinimai, susiję su įstaigos veikla per ataskaitinį laikotarpį.

## **2.22. Tarpusavio užskaitos ir palyginamieji skaičiai**

Sudarant finansinių ataskaitų rinkinį, turtas ir įsipareigojimai bei pajamos ir sąnaudos nėra užskaitomos tarpusavyje, išskyrus atvejus, kai konkretus VSAFAS reikalauja būtent tokios užskaitos.

## **2.23. Informacijos pagal segmentus pateikimas**

Informacijos pagal segmentus pateikimo finansinėse ataskaitose reikalavimai nustatyti 25-ajame VSAFAS „Segmentai“.

Apskaita tvarkoma pagal segmentus. Segmentai – VSS veiklos dalys pagal vykdomas valstybės funkcijas, apimančios vienuose teikiamas viešąsias paslaugas pagal valstybės funkcijų klasifikaciją.

## **2.24. Apskaitos politikos keitimas**

Apskaitos politikos keitimo principai nustatyti 7-ajame VSAFAS „Apskaitos politikos, apskaitinių įverčių keitimas ir klaidų taisymas“.

Pasirinkta apskaitos politika taikoma nuolat arba gana ilgą laiką tam, kad būtų galima palyginti skirtingų ataskaitinių laikotarpių finansines ataskaitas. Tokio palyginimo reikia finansinės būklės, veiklos rezultatų, grynojo turto ir pinigų srautų keitimosi tendencijoms nustatyti.

## **2.25. Apskaitinių įverčių keitimas**

Apskaitinių įverčių keitimo principai nustatyti 7-ajame VSAFAS „Apskaitos politikos, apskaitinių įverčių keitimas ir klaidų taisymas“.

## **2.26. Klaidų taisymas**

Klaidų taisymo įtaka finansinėse ataskaitose rodoma taip:

- jei apskaitos klaida nėra esminė, jos taisymas registruojamas toje pačioje sąskaitoje, kurioje buvo užregistruota klaidinga informacija, ir rodomas toje pačioje veiklos rezultatų ataskaitos eilutėje, kurioje buvo pateikta klaidinga informacija;

- jei apskaitos klaida esminė, jos taisymas registruojamas tam skirtoje sąskaitoje ir rodomas veiklos rezultatų ataskaitos eilutėje „Apskaitos politikos keitimo ir esminių apskaitos klaidų taisymo įtaka“. Lyginamoji ankstesniojo ataskaitinio laikotarpio finansinė informacija pateikiama tokia, kokia buvo, t. y. nekoreguojama. Su esminės klaidos taisymu susijusi informacija pateikiama aiškinamajame rašte.

## **3. Aiškinamojo rašto pastabos**

Ataskaitinių 2025 m. finansinių ataskaitų rinkinyje pateikiama informacija lyginama su praėjusių ataskaitinių 2024 metų informacija.

### **P01. Apskaitos politika ir apskaitinių įverčių keitimas, klaidų taisymas (7 VSAFAS)**

Duomenų nėra.

## **P02. Informacija pagal segmentus (pagrindinės veiklos sąnaudos ir išmokos pagal segmentus) 11 VSAFAS, 24 VSAFAS, 25 VSAFAS)**

Pagrindinės veiklos sąnaudos 2025 m. 6915431,87 Eur. Sąnaudos padidėjo 14 procentų. Nedidelį sąnaudų padidėjimą lėmė padidėjęs darbo užmokesčio fondas (10 proc.). Smarkiai padidėjo paprastojo remonto ir eksploataavimo sąnaudos (6,5 karto.), sunaudotų ir parduotų atsargų savikaina (26%) – įstaiga kaip partnerė dalyvauja projektuose „Sveikatos centro sudėtyje teikiamų sveikatos priežiūros paslaugų infrastruktūros modernizavimas Panevėžio mieste“, „Paliatyviosios pagalbos dienos centro įrengimas ir slaugos paslaugas namuose teikiančių komandų aprūpinimas įranga Panevėžio mieste“ bei „Sveikatos centrų veiklos modelio diegimas Panevėžio mieste“. Pagal projektus įstaiga pirko daug ūkinio ir medicininio inventoriaus, nuo 2025 m. rugsėjo prasidėjo patalpų remontas.

## **P03. Nematerialusis turtas**

Ataskaitiniais 2025 metais ilgalaikio nematerialaus turto įsigyta už 10164,00 Eur :

- *Programinė įranga* – 10164,00 Eur (Antivirusinė programa );

Ataskaitiniais metais nurašyto nematerialaus ilgalaikio turto įsigijimo vertė 3267,00 Eur, likutinė – 0,0 Eur. Nurašytas programinės įrangos licencija, pasibaigus jos galiojimo laikotarpiui.

Nematerialiojo turto, kurio kontrolę riboja sutartys ar teisės aktai, įstaigoje nėra.

Nematerialiojo turto, užstatyto kaip įvykdymo garantija, įstaigoje nėra.

Nematerialiojo turto, nebenaudojamo veikloje, įstaigoje nėra.

Informacija apie NT balansinės vertės pagal NT grupes pasikeitimą per ataskaitinį laikotarpį pateikta pagal 13-o standarto 1 priede nustatytą formą.

## **P04. Ilgalaikis materialusis turtas**

Informacija apie IMT balansinės vertės pagal ilgalaikio materialiojo turto grupes pasikeitimą per ataskaitinį laikotarpį pateikta 12-o standarto 1 priede nustatyta forma.

IMT, kurio kontrolę riboja sutartys ar teisės aktai, įstaiga neturi;

IMT, užstatyto kaip įsipareigojimų įvykdymo garantija, įstaiga neturi;

IMT, nebenaudojamo įstaigos veikloje, nėra;

IMT, laikinai nenaudojamo įstaigos veikloje, nėra.

Ataskaitiniais 2025 metais ilgalaikio materialaus turto įsigyta už 63970,00 Eur :

- *Medicininės įranga* – 57020,70 Eur (Tonometrai – 4 vnt, svarstyklės su ūgio matuokle – 6 vnt, Kolposkopas, odontologinė įranga, elektrokardiografai – 2 vnt, kraujo paėmimo kėdė, manipuliaciniai staliukai – 5 vnt.);
- *Kompiuterinė įranga* – 835,00 Eur (1 stacionarus kompiuteris);
- *Kita įranga* – 6114,30 Eur (oro kondicionieriai – 3 vnt, daugiafunkcinis kopijavimo/spausdinimo įrenginys, projektorius).

Ataskaitiniais metais nurašyto ilgalaikio turto įsigijimo vertė 9117,23 Eur, likutinė – 4,61 Eur.

ILGALAIKIO TURTO GRUPĖ IR PAVADINIMAS	IŠLAIDOS, €		
	Įsigijimo vertė	Nusidėvėjimas	Likutinė vertė
- Kompiuterinė įranga (10 vnt. kompiuterių)	7295,52	7291,49	4,03
- Baldai	1821,71	1821,13	0,58
<b>Iš viso išlaidų (nurašyta turto) :</b>	<b>9117,23</b>	<b>9112,62</b>	<b>4,61</b>

Ataskaitiniais metais, pergrupuotas į atsargas ilgalaikis turtas, kurio įsigijimo vertė mažesnė už 750,00 Eur. Pergrupuoto turto likutinė vertė 21085,72 Eur. Pergrupuoti 194 turto vienetai.

#### **P05. Finansinis turtas (14 VSAFAS, 15 VSAFAS, 17 VSAFAS, 22 VSAFAS)**

VšĮ Panevėžio miesto poliklinika finansinio turto: išvestinių finansinių priemonių, iki išpirkimo termino laikomo finansinio turto, finansinio turto, išreikšto užsienio valiutomis, neturi.

#### **P06. Turtas, atsirandantis iš nuomos, finansinės nuomos (lizingo) ir kitų turto perdavimo sutarčių (19 VSAFAS)**

Duomenų nėra

#### **P07. Biologinis turtas (16 VSAFAS, 22 VSAFAS)**

VšĮ Panevėžio miesto poliklinika biologinio turto neturi.

#### **P08. Atsargos (8 VSAFAS, 22 VSAFAS)**

Informacija apie atsargų apyvartą per ataskaitinį laikotarpį pateikta lentelėje pagal 8VSAFAS reikalavimus.

Informacija apie balansinę atsargų vertę pagal atsargų grupes rodoma pagal 8 standarto 1 priede pateiktą formą.

Atsargų balansinė vertė nebuvo sumažinta. Aplinkybių ar ūkinių įvykių, dėl kurių būtų atkurta sumažinta atsargų vertė, nebuvo. Tretiesiems asmenims laikymui perduotų atsargų poliklinika neturi. Materialaus ir biologinio turto, kuris buvo skirtas parduoti per ataskaitinį laikotarpį poliklinika neturėjo. Atsargose nėra apskaitomo ilgalaikio materialiojo turto, skirto parduoti.

Valstybei nuosavybės teise priklausančių atsargų įstaiga neturi.

Atsargų balansinė vertė ataskaitinio laikotarpio pabaigoje pagal atsargų grupes pasiskirsto:

Atsargų grupė	Atsargų balansinė vertė, Eur		Pokytis
	2025-12-31	2024-12-31	
Medicininės medžiagos	39785,21	59897,14	-20111,93
Ūkinės medžiagos	2004,25	2124,04	-119,79
Ūkinis inventoriųs	26154,75	1221,37	+24933,38
Medicininis inventoriųs	14346,52	2310,00	+12036,52
Viso atsargų:	82290,73	65552,55	+16738,18

Ataskaitinio laikotarpio pabaigoje atsargų balansinės vertės padidėjimui didžiausią įtaką turi ES struktūrinių fondų lėšomis finansuojamų projektų metu perkamas medicininis ir ūkinis inventoriųs, kuris dar neišduotas naudojimui.

#### **P09. Išankstiniai apmokėjimai (6 VSAFAS, 6 priedas)**

Išankstinių apmokėjimų sąskaita apima ateinančių laikotarpių sąnaudas bei išankstinius apmokėjimus.

Informacija apie ateinančių laikotarpių sąnaudas paskutinę ataskaitinių metų dieną 2944,37 Eur išdėstyta lentelėje:

<b>Apmokėjimas</b>	<b>Suma, Eur</b>	<b>Apmokėjimas</b>	<b>Suma, Eur</b>
Periodinė spauda	405,71	Kitos ateinančių laikotarpių sąnaudos	1775,95
Turto draudimas	499,24	Transporto priemonių draudimas	263,47

### **P10. Gautinos sumos (17 VSAFAS)**

Gautinos sumos metų pabaigai - 638039,79 Eur.

Ataskaitinio laikotarpio pabaigoje per vienus metus gautinose sumose didžiausią dalį sudaro gautinos sumos už suteiktas paslaugas iš PSDF lėšų - 558472,84 Eur.

Sukauptoms gautinoms sumoms priskirtos sukauptos finansavimo pajamos. Vykdam projektus per ataskaitinį laikotarpį buvo patirtos sąnaudos, todėl sumai, kurią Poliklinika tikisi gauti kaip finansavimą, buvo apskaitytos finansavimo pajamos. Ataskaitinio laikotarpio pabaigoje sukauptos finansavimo pajamos sudaro 71492,19 Eur ir pagal finansavimo šaltinius pasiskirsto taip:

<b>Projekto pavadinimas</b>	<b>Sukaupta suma</b>
Projektas „Sveikatos centro sudėtyje teikiamų sveikatos priežiūros paslaugų infrastruktūros modernizavimas Panevėžio mieste“	60763,28
Projektas „Sveikatos centrų veiklos modelio diegimas Panevėžio mieste“	10728,91
Viso :	71492,19

### **P11. Pinigai ir pinigų ekvivalentai**

Finansinės būklės ataskaitoje pateikiama informacija apie Įstaigos pinigus kasoje ir banko sąskaitose.

Pinigų srautų ataskaitoje pateikiama įplaukų ir išmokų struktūra.

### **P12. Finansavimo sumos (20 VSAFAS)**

Informacija apie finansavimo sumas pagal šaltinį, tikslinę paskirtį bei jų pokyčius per ataskaitinį laikotarpį pateikiama laikantis 20 VSAFAS reikalavimų.

Ataskaitiniais 2025 metais *neatlygintinai gauto turto* vertė 151596,97 Eur.:

- VLK, vakcinos – 127101,81 Eur;
- Panevėžio ligoninė, vaistai DOTS kabinetui – 3101,41 Eur ;
- Ekstremalių situacijų centras, Covid vakcinos – 21393,75 Eur;

*Piniginių lėšų* 2025 metais gauta 396386,50 Eur. :

- 37464,21 Eur pagal jungtinės veiklos sutartį su Valstybine akreditavimo sveikatos priežiūros veiklai tarnyba prie SAM. Projektas „Gerinti sveikatos priežiūros paslaugų kokybę ir prieinamumą“. Gautas finansavimas skirtas projekte dalyvaujančių darbuotojų darbo užmokesčiui kompensuoti;

- 17696,55 Eur pagal Raudonojo kryžiaus bendradarbiavimo projektą „Žemo slenksčio kabinetas Panevėžio regione“. Gautas finansavimas skirtas projekte dalyvaujančių darbuotojų darbo užmokesčiui kompensuoti;
- 54,30 Eur, Klaipėdos universitetas, studentės praktikos vadovo darbo užmokesčiui kompensuoti;
- 222465,40 Eur projektas „Sveikatos centro sudėtyje teikiamų sveikatos priežiūros paslaugų infrastruktūros modernizavimas Panevėžio mieste“;
- 78081,69 Eur Projektas „Sveikatos centrų veiklos modelio diegimas Panevėžio mieste“;
- 18536,87 Eur Projektas „Paliatyviosios pagalbos dienos centro įrengimas ir slaugos paslaugas namuose teikiančių komandų aprūpinimas įranga Panevėžio mieste“;
- 22087,48 Eur, projektas „Sveikatos priežiūros specialistų rengimas ir pritraukimas Panevėžio mieste“.

Iš kitų šaltinių ne VSS subjektų gautos finansavimo pajamos pagal paramos teikėjus pobūdį pateikiamos lentelėse:

Eil. Nr.	Gautos paramos teikėjas		Gautos paramos dalykas				Iš viso gauta paramos per ataskaitinį laikotarpį ***
	Paramos teikėjo, suteikusio paramą, pavadinimas	Kodas	Pinigais	Turtu, išskyrus pinigus	Paslaugomis	Turto panauda*	
1	2	3	4	5	6	7	8
1.	Lietuvos Respublikos juridiniai asmenys						
1.1.							
2.	Užsienio valstybių juridiniai asmenys						
3.	Fiziniai asmenys*	X					
4.	Gyventojai, skyrę gyventojų pajamų mokesčio dalį	X	0,00	X	X	X	0,00
5.	Anonimiškai	X					
6.	Gauta iš paramos lėšų įgyto turto						
7.	Iš viso	X	0,00				0,00

Eil. Nr.	Paramos rūšis	Gautos paramos likutis ataskaitinio laikotarpio pradžioje	Per ataskaitinį laikotarpį					Paramos likutis ataskaitinio laikotarpio pabaigoje
			Gauta*	Pergrupuota į kitą paramos rūšį	Sunaudota subjekto veikloje	Perduota kitiems viešojo sektoriaus subjektams	Perduota ne viešojo sektoriaus subjektams	
1	2	3	4	5	6	7	8	9
1.	Pinigais	63,01	0,00		0,00			63,01
2.	Turtu, išskyrus pinigus							
3.	Paslaugomis							
4.	Turto panauda							
5.	Iš viso	63,01	0,00		0,00			63,01

### P13. Finansiniai įsipareigojimai (17 VSAFAS)

Duomenų nėra.

#### **P14. Įsipareigojimai atsirandantys iš nuomos, finansinės nuomos (lizingo) ir kitų turto perdavimo sutarčių**

##### **P14.1. Veiklos nuoma**

Duomenų nėra.

##### **P14.2. Panauda**

Panaudos būdu valdomo IMT turto vertė paskutinę ataskaitinio laikotarpio dieną, t.y. 2025.12.31 sudarė:

<b>TIEKĖJAS</b>	<b>Med. Įranga</b>	<b>Kitas IMT</b>	<b>Iš viso</b>
Panevėžio miesto savivaldybės administracija	1853,57	331,61	2185,18
Sveikatos mokslų universiteto ligoninės Kauno klinikos	8563,22	0	8563,22
Akreditavimo sveikatos veiklai tarnyba prie SAM		6755,52	6755,52
<b>Iš viso</b>	<b>10416,79</b>	<b>7087,13</b>	<b>17503,92</b>

Ilgalaikis turtas, gautas panaudos būdu, apskaitomas nebalansinėse sąskaitose. Šiam turtui nudėvėjimą skaičiuoja turto savininkai.

Pagal panaudos sutartis gauto trumpalaikio turto paskutinę ataskaitinio laikotarpio dieną sudėtis:

<b>TIEKĖJAS</b>	<b>Med. Inventorius</b>	<b>Baldai</b>	<b>Kitas ūkinis inventorius</b>	<b>Iš viso</b>
Nacionalinis visuomenės sveikatos centras prie SAM			1113,20	1113,20
Panevėžio miesto savivaldybės administracija	8622,37		412,61	9034,98
Panevėžio socialinių paslaugų centras			189,99	189,99
UAB Sidabrinė srovė			1173,00	1173,00
UAB Proitas			713,90	713,90
Akreditavimo sveikatos veiklai tarnyba prie SAM			2841,39	2841,39
<b>Iš viso</b>	<b>8622,37</b>		<b>6444,09</b>	<b>15066,46</b>

Panaudos būdu gautas turtas apskaitomas nebalansinėse sąskaitose.

#### **P15. Atidėjiniai (18 VSAFAS)**

Suformuoti atidėjiniai, darbuotojų išeitinėms išmokoms. Darbuotojams, kurie jau sulaukę senatvės pensijos amžiaus ir pagal LR DK 56 str.1 d.4p. išėjimo iš darbo atveju priklauso išmokėti dviejų mėnesių išeitinė išmoka.

Įstaiga duomenų apie planuojamą darbuotojų išėjimą iš darbo per ateinančius metus neturi, todėl atidėjiniai parodyti prie ilgalaikių atidėjinių.

Atidėjiniai pagal jų paskirtį ir jų panaudojimo laiką yra rodoma pagal 18 VSAFAS 3 ir 4 prieduose pateiktas formas

## **P16. Suteiktos garantijos dėl paskolų (18 VSAFAS)**

Duomenų nėra.

## **P17. Trumpalaikės mokėtinos sumos (17 VSAFAS, 9 VSAFAS)**

Visi Įstaigos įsipareigojimai pateikiami bendrąja Europos sąjungos šalių valiuta. Užsienio valiuta įstaiga įsipareigojimų neturi.

Ilgalaikius įsipareigojimus sudaro pensinio amžiaus sulaukusių darbuotojų kaupiniai. Paskaičiuota išmokų suma – 115224,32 Eur. 2025 metais ilgalaikių atidėjinių sąnaudos sumažėjo 7079,51 Eur.

Trumpalaikių įsipareigojimų suma 272803,73 Eur. Iš jų:  
- su darbo santykiais susiję įsipareigojimai – 31554,62 Eur,  
- sukaupti atostoginiai – 193341,65 Eur. 2025 metais sukauptų atostoginių sąnaudos sumažėjo 19558,30 Eur.  
- mokėtinos sumos tiekėjams už prekes bei paslaugas ataskaitinių metų pabaigai sudaro 29549,62 Eur (iš jų už laboratorinius tyrimus – 12661,19 Eur, komunaliniai mokesčiai – 13976,14 Eur);  
- kiti trumpalaikiai įsipareigojimai 18051,84 Eur (iš jų 14056,80 Eur įmoka į VLK sąskaita Pagal pacientų teisių ir žalos atlyginimo įstatymą, 3300,00 Eur už 2025 metų finansinį auditą);  
- kitos pervestinos sumos 306,00 Eur.

## **P18. Grynasis turtas (4 VSAFAS)**

**P18.1.** Dalininkų įnašas – 83324,28 Eur.

Vienintelis poliklinikos dalininkas yra Panevėžio miesto savivaldybė.

Pagal 2025 m. rugpjūčio 28 d. Panevėžio miesto savivaldybės tarybos sprendimą Nr.1-256, padidintas dalininkų kapitalas papildomu 80000,00 Eur piniginiu įnašu.

**P18.2.** Sukauptas *perviršis* – 1025958,78 Eur.:

1. Ataskaitinio laikotarpio *perviršis* – 119533,77 Eur;

2. Ankstesniųjų laikotarpių *perviršis* – 906425,01 Eur.

Informacija apie grynąjį turtą pateikta finansinės būklės ir finansinių rezultatų ataskaitose bei grynojo turto pokyčių lentelėje.

## **P19. Mokesčių pajamos (9 VSAFAS)**

Duomenų nėra.

## **P20. Socialinių įmokų pajamos (9 VSAFAS)**

Duomenų nėra.

## **P21. Pagrindinės veiklos kitos pajamos ir kitos pajamos (10 VSAFAS)**

Pagrindinės veiklos kitos pajamos ataskaitiniais metais buvo 6460697,44 Eur ir sudarė 92 proc. nuo visų pajamų.

Iš jų:

- Pajamos iš PSDF lėšų už suteiktas paslaugas ataskaitiniais metais išaugo nuo 5518586,71 Eur iki 6072675,61 Eur, t.y. 554088,90 Eur arba 10 proc;

- pajamos už suteiktas medicininės paslaugas, kurias apmoka įvairūs fiziniai bei juridiniai asmenys, ataskaitiniais metais sudarė 388021,83 Eur, lyginant su praėjusių metų tuo pačiu laikotarpiu, sumažėjo 5,5 proc.;

Kitos veiklos pajamos. Gauta pajamų – 54983,13 Eur. Iš to skaičiaus pervestinos pajamos už patalpų nuomą į savivaldybės biudžetą – 48395,01 Eur, kitos pajamos – 6588,12 Eur.

## **P.22 Pagrindinės veiklos sąnaudos (11 VSAFAS)**

Informacija apie kitas pagrindinės veiklos sąnaudas pagal pobūdį pateikiama pagal 11 standarto priede pateiktą formą.

### ***P.22.1. Darbo užmokesčio ir socialinio draudimo sąnaudos***

Darbo užmokesčio ir socialinio draudimo sąnaudos pateikiamos 24 VSAFAS lentelėse.

DUF nuo 5298190,85 Eur praėjusiais metais išaugo iki 5848871,13 Eur ataskaitiniais metais (padidėjo 550680,28 Eur, t.y. 10 proc.).

Lyginant su praėjusiu ataskaitiniu laikotarpiu darbo užmokesčio ir socialinio draudimo sąnaudų augimą salygojo darbo užmokesčio didinimas pagal galiojančią VŠĮ Panevėžio miesto poliklinikoje darbo užmokesčio skaičiavimo tvarką bei LNSS Šakos kolektyvinės sutarties nuostatas.

### ***P.22.2. Paprastojo remonto ir eksploatavimo sąnaudos – 181616,43 Eur. (2024 m. – 27917,09 Eur.).***

Sąnaudos išdidėjo 6,5 karto. Pagal projektą “Sveikatos centro sudėtyje teikiamų sveikatos priežiūros paslaugų infrastruktūros modernizavimas Panevėžio mieste” remontuojamos poliklinikos patalpos. 2025 metais vien iš projekto lėšų jau patirta 146808,00 Eur patalpų remonto sąnaudų.

### ***P.22.3. Sunaudotos atsargos įstaigos veikloje – 428659,57 Eur. Sunaudotų atsargų savikaina lyginant su 2024 metais padidėjo 88964,07 Eur, t.y. 26 %.***

## **P.23. Finansinės ir investicinės veiklos pajamos ir sąnaudos (6 VSAFAS 4 priedas, 10 VSAFAS, 11 VSAFAS)**

Informacija apie Finansinės ir investicinės veiklos pajamas ir sąnaudas pagal pateikiama pagal 6 standarto 4 priede pateiktą formą.

## **P.24. Finansinės rizikos valdymas (17 VSAFAS)**

Informacija apie įsipareigojimų dalį nacionaline ir užsienio valiuta pateikiama pagal 17 standarto 13 priede pateiktą formą.

## **P.25. Neapibrėžtieji įsipareigojimai (18 VSAFAS)**

Duomenų nėra.

## **P.26. Poataskaitiniai įvykiai (18 VSAFAS)**

Duomenų nėra.

**P27. Informacija apie kontroliuojamus ne viešo sektoriaus subjektus (6 VSAFAS, 14 VSAFAS, 15 VSAFAS)**

Duomenų nėra.

**P28. Pagrindinės veiklos pinigų srautų įplaukos**

Informacija apie ataskaitinio laikotarpio pinigų įplaukas pateikiama 5-ojo VSAFAS „Pinigų srautų ataskaita“ lentelėje.

**P29. Pagrindinės veiklos pinigų srautų išmokos**

Informacija apie ataskaitinio laikotarpio pinigų išmokas parodoma 5-ojo VSAFAS „Pinigų srautų ataskaita“ lentelėje.

Direktorė		Aurelija Petronienė
Teisės aktais įpareigoto pasirašyti asmens pareigų pavadinimas	(parašas)	(vardas, pavardė)

Vyriausioji finansininkė		Vilma Maličeva
Teisės aktais įpareigoto pasirašyti asmens pareigų pavadinimas	(parašas)	(vardas, pavardė)

**VIEŠOSIOS ĮSTAIGOS PANEVĖŽIO MIESTO POLIKLINIKOS  
2025 METŲ ĮSTAIGOS VEIKLOS ATASKAITA**

# TURINYS

1.	INFORMACIJA APIE VŠĮ PANEVĖŽIO MIESTO POLIKLINIKĄ .....	5
1.1.	Bendra informacija apie viešąją įstaigą .....	5
1.2.	Viešosios įstaigos veiklos tikslai, misija ir vizija .....	5
2.	VADOVO ŽODIS .....	6
3.	VEIKLOS TIKSLŲ ĮGYVENDINIMAS IR VEIKLOS REZULTATAI .....	7
3.1.	Veiklos rezultatų, pagal išsikeltus tikslus ir uždavinius 2025 m., aptarimas .....	7
4.	PERSONALAS .....	11
4.1.	Kiekybiniai pokyčiai. Personalo sudėtis ir skaičiaus dinamika .....	11
4.2.	Kokybiniai pokyčiai. Darbuotojų darbo užmokestis .....	17
4.3.	Sveikatos priežiūros specialistų rengimas ir tobulinimas .....	18
4.3.1.	Viešieji konkursai .....	19
4.3.2.	Darbuotojų vertinimas .....	20
4.3.3.	Darbo drausmė .....	20
4.4.	Darbuotojų sauga .....	20
4.5.	Sveikatos priežiūros specialistų pritraukimas .....	20
4.6.	Siekiniai .....	21
5.	ASMENS SVEIKATOS PRIEŽIŪROS VEIKLA .....	21
5.1.	Ambulatorinė veikla .....	21
5.1.1.	Prisirašiusių gyventojų skaičiaus dinamika 2023-2025 metais .....	22
5.1.2.	Suteiktų paslaugų dinamika .....	24
5.1.3.	Slaugos paslaugos .....	26
5.1.4.	Psichikos sveikatos paslaugos .....	30
5.1.5.	Odontologijos paslaugos .....	31
5.1.6.	Naujagimių ir vaikų profilaktinės sveikatos priežiūros duomenys .....	32
5.1.7.	Sergamumas .....	33
5.1.8.	Imunoprofilaktika .....	34
5.1.9.	Skatinamųjų paslaugų vykdymo analizė .....	36
5.1.10.	Prevencinių programų vykdymas .....	37
5.1.11.	Profilaktiniai sveikatos tikrinimai .....	38
5.1.12.	Gydytojų konsultacinės komisijos (GKK) darbo apimtys .....	39
5.1.13.	DOTS kabineto paslaugos .....	39
5.1.14.	Siekiniai .....	40
6.	PASLAUGŲ TEIKIMO SISTEMA IR AUDITAS .....	41
6.1.	Kokybės vadybos sistema .....	41
6.1.1.	Siekiniai .....	42
6.2.	Pasitenkinimas teikiamomis sveikatos priežiūros paslaugomis .....	42

6.3.	Sveikatos priežiūros paslaugų kokybės kontrolė (Vidaus medicinos auditas) .....	42
6.3.1.	Vidaus medicininio audito veiklos plano įgyvendinimas .....	42
6.3.2.	Neatitiktys .....	43
6.3.3.	Kokybės sistemos dokumentai .....	44
6.3.4.	Siekiniai.....	44
6.4.	Išoriniai patikrinimai .....	45
6.5.	Korupcijos prevencija.....	45
6.6.	Kolegialūs Poliklinikos valdymo organai ir komisijos.....	46
6.6.1.	Stebėtojų taryba.....	46
6.6.2.	Gydymo taryba .....	46
6.6.3.	Slaugos taryba .....	46
6.6.4.	Darbo taryba .....	47
6.6.5.	Medicinos etikos komisija.....	47
6.7.	Tarpinstitucinis bendradarbiavimas .....	47
6.7.1.	Studentų priėmimas profesinei praktikai .....	47
6.7.2.	Bendradarbiavimas su kitomis įstaigomis .....	47
6.8.	Siekiniai.....	48
7.	VEIKLOS SAUGA .....	48
7.1.	Infekcijų kontrolė .....	48
7.2.	Nepageidaujamų įvykių registracija ir stebėseną .....	49
7.3.	Siekiniai.....	50
8.	CIVILINĖ SAUGA .....	51
8.1.	Siekiniai.....	52
9.	TECHNOLOGIJŲ IŠTEKLIAI.....	52
9.1.	Medicininė technika .....	52
9.2.	Informacinės technologijos .....	54
9.3.	Siekiniai.....	54
10.	ŪKINĖ VEIKLA.....	55
10.1.	Statinių valdymas, remontas, nauja statyba.....	55
10.2.	Viešųjų pirkimų tarnybos veikla.....	56
10.3.	Siekiniai.....	56
11.	FINANSINĖS EKONOMINĖ VEIKLA.....	57
11.1.	Pajamų ir sąnaudų analizė .....	57
11.2.	Įstaigos sąnaudos valdymo išlaidoms.....	58
11.3.	Aprūpinimas medikamentais ir slaugos priemonėmis .....	58
11.4.	Pajamų, sąnaudų struktūra ir finansinio rezultato pokytis.....	59
11.5.	Ilgalaikis ir trumpalaikis turtas .....	60

11.6. Sutartinių įsipareigojimų VLK vykdymas.....	62
12. VYKDOMI PROJEKTAI.....	63
13. STRATEGINĖS VEIKLOS KRYPTYS 2026 M. IR SIEKINIAI.....	65
PRIEDAI .....	68

# VIEŠOJI ĮSTAIGA PANEVĖŽIO MIESTO POLIKLINIKA

## 2025 METŲ VEIKLOS ATASKAITA

2026 m. vasario 27 d.

### 1. INFORMACIJA APIE VŠĮ PANEVĖŽIO MIESTO POLIKLINIKĄ

#### 1.1. Bendra informacija apie viešąją įstaigą

Viešoji įstaiga Panevėžio miesto poliklinika (toliau – Poliklinika) įsteigta 1997 m. gruodžio 31 d. Įstaigos steigėja, vienintelė dalininkė ir savininkė yra Panevėžio miesto savivaldybė.

Įstaigos juridinis adresas: Nemuno 75, LT-37355, Panevėžys. Įstaigos kodas: 148194854. Telefonas – 0 45 500603. Elektroninio pašto adresas – [info@paneveziomp.lt](mailto:info@paneveziomp.lt), internetinės svetainės adresas - <https://www.paneveziomp.lt/>.

Bendrasis valdomas Įstaigos plotas – 8216,17 m<sup>2</sup>, naudojamas – 6457,54 m<sup>2</sup>.

VšĮ Panevėžio miesto poliklinika yra Lietuvos nacionalinei sveikatos sistemai priklausanti, iš Panevėžio miesto savivaldybės turto ir lėšų įsteigta viešoji sveikatos priežiūros įstaiga. Poliklinika yra didžiausia ambulatorinės asmens sveikatos priežiūros įstaiga. Įstaigoje užtikrinamas šeimos gydytojo komandų darbas, teikiamos pirminės odontologinės ir pirminės ambulatorinės psichikos sveikatos priežiūros paslaugos, organizuojama ambulatorinė slauga pacientų namuose. Taip pat teikiamos antrinio lygio chirurgijos, akušerijos-ginekologijos, vidaus ligų ir vaikų ligų specialistų konsultacijos.

Nuo 2025 m. Poliklinika yra Panevėžio miesto sveikatos centro sudėtyje, kuris veikia funkcinio bendradarbiavimo būdu.

Poliklinikos vadovė Aurelija Petronienė, paskirta nuo 2024 m. kovo 1 d.

#### 1.2. Viešosios įstaigos veiklos tikslai, misija ir vizija

**Įstaigos misija** - teikti profesionalias, kokybiškas, saugias ir šiuolaikiškas šeimos medicinos, pirminio lygio odontologijos, pirminės psichikos pagalbos, ambulatorines slaugos paslaugas namuose bei paliatyvios pagalbos ambulatorines asmens sveikatos priežiūros paslaugas, antrinio lygio ambulatorines asmens sveikatos priežiūros paslaugas: akušerijos ginekologijos, chirurgijos, vaikų ligų ir vidaus ligų, teikiant medicinos mokslu pagrįstus pažangius ligų diagnostikos ir gydymo metodus, orientuotus į individualius paciento poreikius ir lūkesčius, aktyviai dalyvauti kuriant sąmoningą žmonių požiūrį į sveiką gyvenseną ir ligų prevenciją, gerinant visuomenės fizinės ir psichinės sveikatos būklę.

**Ištaigos vizija** - tvirta lyderio pozicija tarp Panevėžio regiono šeimos medicinos paslaugas teikiančių įstaigų, moderni, nuolat tobulėjanti, patraukli pacientams ir darbuotojams asmens sveikatos priežiūros įstaiga, kuri siekia nuolat gerinti paslaugų kokybę pacientams ir darbo aplinką personalui.

**Ištaigos tikslas** – kokybiškų paslaugų teikimas, kurios suprantamos kaip prieinamos, saugios, veiksmingos sveikatos stiprinimo, ligų prevencijos, diagnostikos, gydymo ir slaugos paslaugos, kurios pacientui suteikiamos tinkamu laiku tinkamo sveikatos priežiūros specialisto ar jų komandos, pagal šiuolaikinio medicinos ir slaugos mokslo lygį ir gerą patirtį, atsižvelgiant į paslaugos teikėjo galimybes ir paciento poreikius bei lūkesčius.

**Pagrindinės įstaigos vertybės** – pagarba, profesionalumas ir atsakingumas, pasitikėjimas, komandinis darbas, sąžiningumas, saugumas ir novatoriškumas.

## 2. VADOVO ŽODIS

Praėję 2025 metai Poliklinikai buvo kryptingo darbo, pokyčių ir atsakomybės laikotarpis. Nuosekliai stiprinome šeimos gydytojo komandą, plėtėme teikiamų paslaugų spektrą ir ieškojome sprendimų, leidžiančių pacientams greičiau ir patogiau gauti reikalingą pagalbą. Daug dėmesio skyrėme paslaugų prieinamumui, darbo krūvių optimizavimui bei funkcijų paskirstymui pagal specialistų kompetencijas. 2025 m. Poliklinika gavo licenciją ir nuo rugsėjo mėnesio pradėjo teikti antrinės ambulatorinės asmens sveikatos priežiūros medicinos paslaugas: akušerijos ginekologijos, chirurgijos, pediatrijos ir vidaus ligų.

Svarbiu prioritetu išliko žmogiškieji išteklių – investavome į darbuotojų kvalifikacijos kėlimą, vidinės kultūros stiprinimą ir saugių darbo sąlygų užtikrinimą. Siekdami stiprinti žmogiškuosius išteklius, pritraukėme du naujus šeimos gydytojus, pradėjo dirbti teisininkas, o į šeimos gydytojų komandą įdarbintas atvejo vadybininkas. Psichikos sveikatos centre suformuotos specialistų komandos ir įdarbinti psichikos sveikatos atvejo vadybininkai.

Poliklinikos lėšomis buvo įsigyta nauja medicininė įranga, įrengti ir atnaujinti kabinetai, kuriuose yra teikiamos antrinio lygio asmens sveikatos priežiūros paslaugos. Lygiagrečiai žengėme skaitmenizavimo keliu, siekdami efektyvesnių procesų, didesnio duomenų saugumo ir tvaresnio išteklių naudojimo. Poliklinika sėkmingai tęsė investicinių Europos Sąjungos projektų įgyvendinimą.

Ateinančiais metais ir toliau orientuosimės į paslaugų kokybės gerinimą, antrinio lygio paslaugų plėtrą, ankstyvą ligų diagnostiką, ligų prevenciją bei dar glaudesnę komandinį darbą. Tikiu, kad kryptingas, atsakingas ir bendromis pastangomis paremtas darbas leis užtikrinti gyventojams patikimą, šiuolaikišką ir į pacientą orientuotą sveikatos priežiūrą.

### 3. VEIKLOS TIKSLŲ ĮGYVENDINIMAS IR VEIKLOS REZULTATAI

#### 3.1. Veiklos rezultatų, pagal išsikeltus tikslus ir uždavinius 2025 m., aptarimas

VšĮ Panevėžio miesto poliklinikos 2025 m. didžioji dalis numatytų uždavinių buvo sėkmingai įgyvendinta. Visi veiklos rezultatai buvo siekiami laikantis Panevėžio miesto savivaldybės mero patvirtinto lūkesčių rašto, kuriame apibrėžti Panevėžio miesto poliklinikai keliami lūkesčiai, veiklos tikslai atsižvelgiant į prioritetines sritis.

##### **Tikslas. Sveikatos priežiūros paslaugų organizavimo ir prieinamumo gerinimas.**

- Įdarbinti planuoti du šeimos gydytojai.
- Į šeimos gydytojo komandą įdarbintas atvejo vadybininkas, kuris savo kompetencijos ribose dirbo su lėtinėmis ligomis sergančiais pacientais. Neįdarbintas socialinis darbuotojas.
- Slaugytojos ir akušerės reikšmingai prisidėjo prie dalies prevencinių programų vykdymo rezultatų. Atrankinės mamografijos patikros dėl vėžio prevencinėje programoje yra pagerinti informavimo ir siuntimo atlikti mamografijos tyrimą rodikliai.
- Įdiegta pacientų registraciją pas bendrosios praktikos slaugytojus teikiančius specializuotas slaugos paslaugas.
- Pagerintas pacientų patekimas pas šeimos gydytojus per 7 d. (nuo 12 proc. iki 23 proc.).
- Sėkmingai įgyvendintas laipsninis perėjimas prie darbo be ambulatorinių popierinių asmens sveikatos priežiūros kortelių. Poliklinikoje jau daugiau nei 40 proc. gydytojų dirba be popierinių kortelių.
- Numatyta ambulatorinės slaugos paslaugų namuose plėtra buvo sėkmingai įgyvendinta – paslaugų teikimas padidėjo 10 %.
- Nepasiektas uždavinys įdarbinti vaikų ir paauglių psichiatrą. Šios srities specialistų trūkumas yra pastebimas visoje šalyje.
- Įgyvendintas uždavinys 2025 m. pradėti teikti antrines chirurgijos, ginekologijos, vaikų ir vidaus ligų paslaugas Panevėžio miesto ir apskrities gyventojams.
- Visa suplanuota medicininė įranga įsigyta, šiuo metu vykdomas konkursas aukštos raiškos diagnostinės ultragarsinės aparatūros įsigijimui
- Patobulinta išankstinė pacientų registracijos tvarka (IPR) nuo 40 proc. (2024 m.) iki 96,5 proc.

##### **Tikslas. Kvalifikuotų žmogiškųjų išteklių asmens sveikatos priežiūrai teikti užtikrinimas.**

- Pasirašytos trys sutartys dėl dalyvavimo Lietuvoje vykdomuose klinikiniuose tyrimuose ir projektuose, skirtuose lėtinių ligų prevencijai ir stebėsenai, prisidedant prie nuolatinio specialistų kvalifikacijos tobulinimo.
- Finansavus kvalifikacijos kėlimą, daugiau nei pusė Poliklinikos darbuotojų tobulino savo profesinę kvalifikaciją.

- Taikytos vidinės ir išorinės komunikacijos priemonės gerinančios organizacijos kultūrą. Organizuoti įvairūs mokymai didinantys psichologinį atsparumą bendraujant su sunkiais pacientais ir tarpusavyje, organizuoti renginiai medikų dienos ir kitomis progomis.
- Siekiant užtikrinti saugias ir sveikas darbo sąlygas darbuotojams, atnaujinta ir renovuota dalis darbo vietų bei kabinetų, atnaujintos darbo kėdės, medicininė įranga ir kompiuterinės darbo vietos.

**Tikslas. Tęsti investicinių ES projektų įgyvendinimą.**

- Sėkmingai įgyvendinti ir užbaigti du investiciniai ES projektai „Paliatyvios pagalbos dienos centro įrengimas ir slaugos namuose teikiančių komandų aprūpinimas įranga Panevėžio mieste“ ir „Gerinti sveikatos priežiūros paslaugų kokybę ir prieinamumą“.
- Vykdomi ir kiti trys ES investiciniai projektai.

Pateikiami veiklos rezultatų vertinimo rodiklių pasiektos reikšmės atsižvelgiant į Lietuvos Respublikos sveikatos apsaugos ministro 2025-05-21 įsakymu Nr. V-482 patvirtintą „Lietuvos nacionalinės sveikatos sistemos viešųjų ir biudžetinių įstaigų, teikiančių asmens sveikatos priežiūros paslaugas, veiklos rezultatų vertinimo rodiklių 2025 m. siektinų reikšmių sąrašą“ (1 lentelė).

1 lentelė. Veiklos rezultatai pagal vertinimo rodiklius 2025 m.

Eil. Nr.	Veiklos rezultatų vertinimo rodikliai	Pirminio lygio asmens sveikatos priežiūros paslaugas teikiančios LNSS viešosios įstaigos	
		Siektina reikšmė	Pasiekta reikšmė
1	2	3	4
<b>I</b>	<b>Finansiniai rodikliai:</b>		
1.	Įstaigos praėjusių metų veiklos rezultatų ataskaitoje nurodytas pajamų ir sąnaudų skirtumas (grynasis perviršis ar deficitas)	Būti nenuostolingai	Įvykdyta <b>119533,77 pelnas</b>
2	<b>Naujų papildomų finansavimo šaltinių pritraukimas / projektų vykdymas</b>	ASPI per pastaruosius 3 m. yra pasirašiusi bent 5 sutartis, pagal kurias gauna papildomą finansavimą  (Ne mažiau nei 2 sutartys per metus)	Įvykdyta <b>5 sutartys</b> 1. VASPVT prie SAM projektas „Gerinti sveikatos priežiūros paslaugų kokybę ir prieinamumą“ siekiant išbandyti pirminės psichikos sveikatos priežiūros atvejo vadybos paslaugas. 2. Projektas „Paliatyviosios pagalbos dienos centro įrengimas ir slaugos paslaugas namuose teikiančių komandų aprūpinimas įranga Panevėžio mieste“. 3. Projektas „Sveikatos centro sudėtyje teikiamų sveikatos

			<p>priežiūros paslaugų infrastruktūros modernizavimas Panevėžio mieste“</p> <p>4. Projektas „Sveikatos centrų veiklos modelio diegimas Panevėžio mieste“</p> <p>5. Projektas „Sveikatos priežiūros specialistų rengimas ir pritraukimas Panevėžio mieste“</p>
	<b>Konsoliduotų viešųjų pirkimų skaičius</b>	Ne mažiau kaip 2	<p>Įvykdyta</p> <p><b>6 konsoliduoti pirkimai</b></p>
<b>II</b>	<b>Pacientų pasitenkinimo rodikliai:</b>		
	<b>Pacientų pasitenkinimo įstaigos teikiamomis asmens sveikatos priežiūros paslaugomis lygis, tai yra pacientų teigiamai įvertintų įstaigoje suteiktų paslaugų skaičiaus dalis nuo visų per metus įstaigoje suteiktų asmens sveikatos priežiūros paslaugų skaičiaus pagal sveikatos apsaugos ministro nustatytas paslaugų grupes</b>	Ne mažiau kaip 95,0 proc.	<p>Įvykdyta</p> <p><b>95 proc.</b></p>
	<b>ASPI įtraukta į Skaidrių asmens sveikatos priežiūros įstaigų sąrašą</b>	ASPI įtraukta į Skaidrių asmens sveikatos priežiūros įstaigų sąrašą	<p>Įvykdyta</p> <p><b>Taip</b></p>
<b>III</b>	<b>Darbuotojų pasitenkinimo rodikliai:</b>		
	<b>ASPI darbuotojų kaitos rodiklis</b>	Ne daugiau nei 10 % per metus	<p>Įvykdyta</p> <p><b>9 proc.</b></p>
	<b>ASPI gydytojų ir slaugytojų darbo užmokesčio santykis</b>	ASPI slaugytojo vidutinis darbo užmokestis ne mažesnis kaip 0,5 ASPI gydytojo vidutinio darbo užmokesčio	<p>Neįvykdyta</p> <p><b>0,37</b></p>
	<b>ASPI patirtos sąnaudos asmens sveikatos priežiūros, visuomenės sveikatos priežiūros ir farmacijos specialistų (toliau – specialistai) profesinei kvalifikacijai tobulinti</b>	Ne mažiau kaip 0,50 proc. ASPI darbo užmokesčio sąnaudų, neįskaitant darbdavio socialinio draudimo įmokų	<p>Neįvykdyta</p> <p><b>0,10</b></p>
<b>IV</b>	<b>Turinio rodikliai:</b>		
	<b>ASPI slaugytojų ir gydytojų etatų santykis</b>	ASPI vienam gydytojo etatui tenka 2,0 slaugytojo etato	<p>Įvykdyta</p> <p><b>2,44</b></p>

	<b>ASPI šeimos gydytojo ir komandos etatų santykis</b>	ASPI vienam šeimos gydytojo etatui tenka 2,6 komandos etato	<b>2,50</b> 2025 metais rodiklis tik stebimas
	<b>Bendras išvengiamų hospitalizacijų skaičius, tenkantis 1000 prie pirminės asmens sveikatos priežiūros įstaigos (toliau – PASPI) prisirašiusių gyventojų</b>	Išvengiamų hospitalizacijų skaičius neviršija 7,5 atvejų, tenkančių 1000 prie PASPI prisirašiusių gyventojų	Duomenų nėra. Higienos institutas už 2025 m. duomenis pateiks kovo mėn. pabaigoje
	<b>Vyresnių nei 65 metų asmenų skiepėjimas gripo vakcina</b>	Prirašytų prie PAASP įstaigos asmenų, vyresnių nei 65 metų, dalis, kurią sudaro asmenys, per ataskaitinį laikotarpį paskiepyti gripo vakcina, ne mažesnė nei 40 proc.	Rodiklis 2025 m. tik stebimas, įvykdymas nėra vertinamas ir balai už rodiklio įvykdymą nebus skiriami
	<b>Asmenų, gavusių pirmines ambulatorines psichikos sveikatos priežiūros paslaugas per 30 dienų nuo išrašymo iš psichiatrijos stacionaro arba dienos stacionaro, dalis</b>	55 proc.	Duomenų VLK sistemoje nėra
	<b>Pirminės ambulatorinės psichikos sveikatos priežiūros paslaugas teikiančių specialistų komandos narių (ne gydytojų) suteiktų paslaugų skaičius, tenkantis 1000 prie Psichikos sveikatos priežiūros centro prirašytų gyventojų, per metus</b>	155 vnt. 1000-iui prisirašiusiųjų	87 vnt. (socialinis darbuotojas, psichologas) Atvejo vadybininkas į komandą įtrauktas nuo 2025-07-01, o slaugytojų paslaugos nėra koduojamos)
	<b>Smurto ir priekabiavimo prevencijos politikos įgyvendinimo veiksmų planų įgyvendinimas</b>	Ne mažiau kaip 50 proc	Įvykdyta <b>Planas 2025 metais įgyvendintas 67%</b> Patvirtintas 2024-11-12 įsakymu Nr.V-98 „Dėl įstaigos smurto ir priekabiavimo prevencijos politikos ir jos įgyvendinimo veiksmų plano 2024-2027 m. patvirtinimo“
	<b>Nepageidaujamų įvykių ASPI registravimas</b>	ASPI registruoja nepageidaujamus įvykius ir yra nustačiusi nepageidaujamų įvykių stebėsenos ir valdymo tvarką	Įvykdyta Taip, registruoja 2024-11-28, VVP-4 „Nepageidaujamų įvykių stebėsenos ir valdymo sistema“
<b>V</b>	<b>Kiti rodikliai:</b>		

	<b>Duomenų teikimas IPR IS</b>	80 proc. ASPĮ registracijų specializuotoms ambulatorinėms asmens sveikatos priežiūros paslaugoms ir pirminio lygio ambulatorinėms asmens sveikatos priežiūros paslaugoms gauti atliekama per IPR IS	Įvykdyta <b>2025-12-31 rodiklis</b> I lygio paslaugoms – 96,5 % II lygio paslaugoms – 1290 %*
	<b>Laboratorinių tyrimų užsakymų ir atsakymų teikimas į Elektroninę sveikatos paslaugų ir bendradarbiavimo infrastruktūros informacinę sistemą (toliau – ESPBI IS)</b>	ASPĮ teikia laboratorinių tyrimų duomenis ESPBI IS	Įvykdyta <b>Teikiama</b>
	<b>Asmens sveikatos priežiūros įstaiga IPR IS iki einamojo mėnesio 25 dienos skelbia ne mažiau kaip keturių mėnesių paslaugų teikimo vizitų laikus</b>	ASPĮ paskelbia ne mažiau kaip 80 proc. praėjusių 4 mėnesių paskelbtų vizitų laikus	Įvykdyta <b>Skelbiama keturių mėnesių paslaugų teikimo laikai</b>

\*II lygis – 1290,30 % (rodiklis klaidingas – II lygio odontologų paslaugos įstaigoje neteikiamos, duomenys tikslinami su IPR, <https://osp.stat.gov.lt/>)

## 4. PERSONALAS

### 4.1. Kiekybiniai pokyčiai. Personalo sudėtis ir skaičiaus dinamika

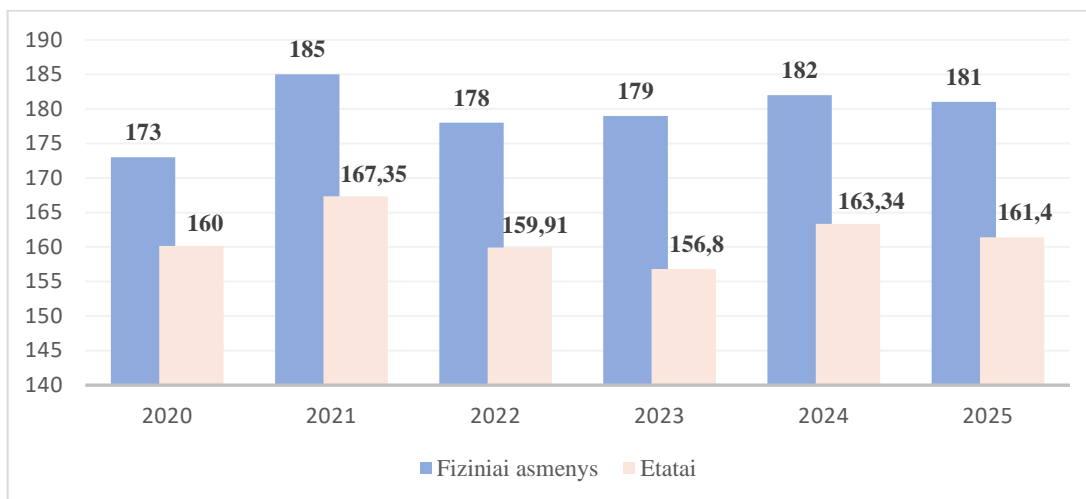
2025 m. gruodžio 31 d. įstaigoje dirbo 181 darbuotojas, dar šeši darbuotojai buvo nėštumo ir gimdymo bei vaiko priežiūros atostogose. Bendras užimtų etatų skaičius siekė 161,4 etato (žr. 2 lentelę). Kaip matyti 1 paveiksle, kuriame pateikiama penkerių metų darbuotojų skaičiaus dinamika, 2025 metais bendras darbuotojų skaičius sumažėjo vienu darbuotoju. Vis dėlto, vertinant penkerių metų laikotarpį, darbuotojų skaičius padidėjo 8 darbuotojais. Tuo pačiu laikotarpiu užimtų etatų skaičius padidėjo vienu etatu.

2 lentelė. Personalo struktūra

Eil. Nr.	Pareigybės	2023-12-31		2024-12-31		2025-12-31	
		Fiziniai asmenys	Etatai	Fiziniai asmenys	Etatai	Fiziniai asmenys	Etatai
<b>1.</b>	<b>Gydytojai, iš jų:</b>	<b>46</b>	<b>37,66</b>	<b>48</b>	<b>36,91</b>	<b>47</b>	<b>37,5</b>
1.1.	šėimos	20	20,65	20	18,66	22	21,41
1.2.	vidaus ligų	3	3,0	2	2,25	1	1,0
1.3.	vaikų ligų	3	3,0	3	3,0	3	3,0
1.4.	medicinos	0	0,0	3	2,5	3	2,25
1.5.	akušeriai ginekologai	3	1,72	3	1,47	2	0,97
1.6.	chirurgai	3	0,75	3	0,75	3	0,75
1.7.	psichiatrai	6	1,95	6	1,96	6	1,96

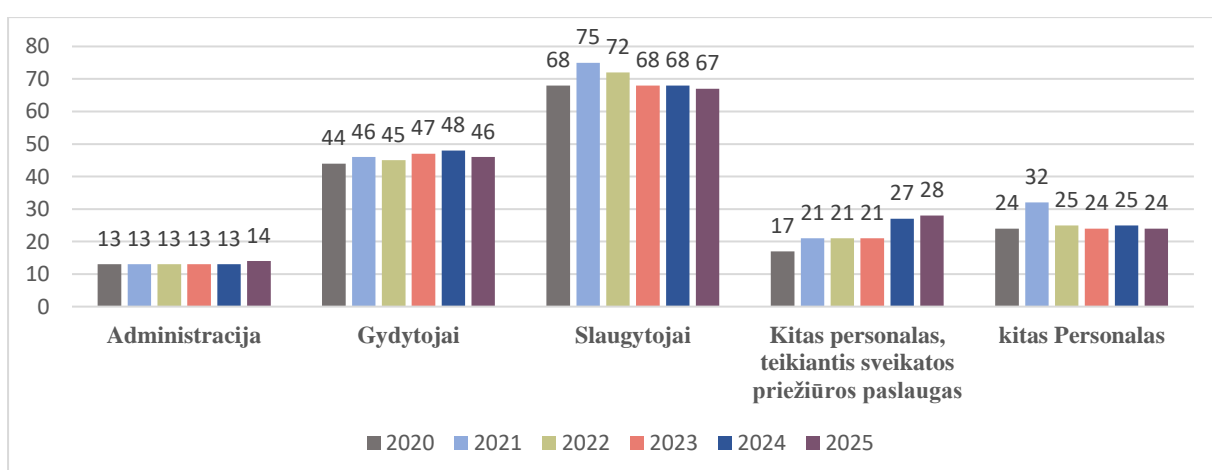
1.8.	odontologai	8	6,59	8	6,32	7	6,16
<b>2.</b>	<b>Slaugytojai, iš jų:</b>	<b>67</b>	<b>65,15</b>	<b>65</b>	<b>65,8</b>	<b>72</b>	<b>71,91</b>
2.1.	bendrosios praktikos	63	62,33	59	60,98	67	67,28
2.2.	PS slaugytojai	1	1,25	3	3,25	3	3,25
2.3	akušeris	3	1,57	3	1,57	3	1,38
<b>3.</b>	<b>Kitas personalas teikiantis sveikatos priežiūros paslaugas, iš jų:</b>	<b>24</b>	<b>19,44</b>	<b>28</b>	<b>25,04</b>	<b>26</b>	<b>22,88</b>
3.1.	medicinos psichologas	4	1,75	4	2,25	4	2,0
3.2.	socialiniai darbuotojai	2	2,0	2	2,0	2	2,25
3.3.	gydytojo od. padėjėjai	11	8,9	12	9,9	10	8,11
3.4.	burnos higienistai	3	2,79	3	2,89	3	2,37
3.5.	kineziterapeutai	1	1,0	3	3,0	3	3,25
3.6.	slaugytojo padėjėjai	3	3,0	4	5,0	4	4,9
<b>4.</b>	<b>Kitas personalas, iš jų</b>	<b>42</b>	<b>34,55</b>	<b>41</b>	<b>35,59</b>	<b>36</b>	<b>29,11</b>
4.1.	administracija	13	11,0	13	11,0	14	11,25
4.2.	kiti darbuotojai	29	23,55	28	24,59	20	18,26
	<b>Iš viso:</b>	<b>179</b>	<b>156,8</b>	<b>182</b>	<b>163,34</b>	<b>181</b>	<b>161,4</b>

Vadovaujantis LR SAM 2005 m. gruodžio 5 d. įsakymo Nr. V-943 „Dėl Pirminės ambulatorinės asmens sveikatos priežiūros paslaugų teikimo organizavimo ir šių paslaugų išlaidų apmokėjimo tvarkos aprašo tvirtinimo“ pakeitimais, tęsiama 2024 m. poliklinikoje pradėta įgyvendinti šeimos komandos plėtra į šeimos gydytojo komandą įtraukiant apylinkės administratorius, atvejo vadybininkus bei išlaikant medicinos gyvensenos specialistą. Pasiiekta, kad 2025 m. vienam šeimos gydytojui tektų 2,50 komandos nario, o 2030 m. numatytas siekinys – 3,8 komandos nario. 2025 m. įdarbintas atvejo vadybininkas ženkliai padeda koordinuoti sudėtingesnius pacientų sergančių lėtinėmis ligomis sveikatos būklės stebėsenos ir gydymo procesus, užtikrina sklandesnę, saugesnę ir kokybiškesnę paslaugų teikimą ir didesnę pacientų pasitenkinimą sveikatos priežiūros paslaugomis. 2026 m. planuojama įdarbinti socialinį darbuotoją. Socialinis darbuotojas prisidės prie socialiai pažeidžiamų pacientų problemų sprendimo.

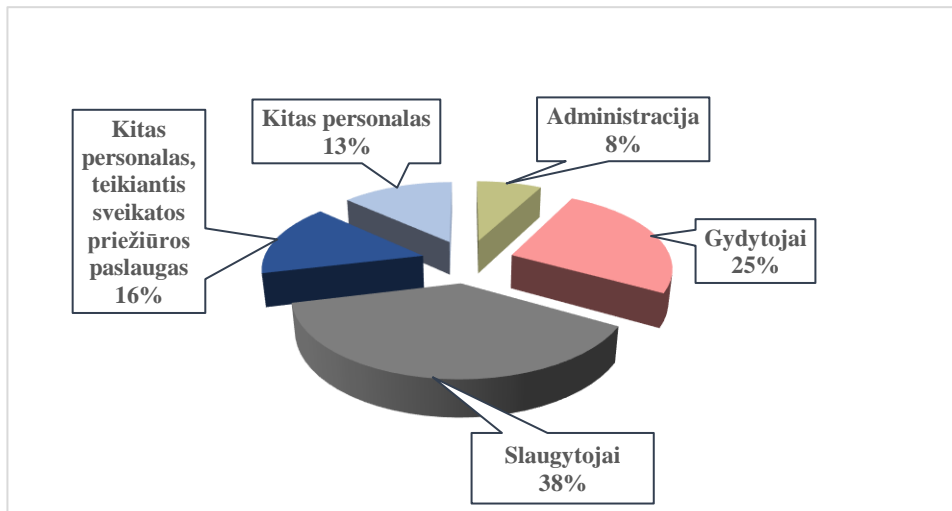


1 paveikslas. Darbuotojų skaičiaus dinamika 2020 m. – 2025 m.

2 paveiksle pateikiama darbuotojų struktūros dinamika analizuojamu laikotarpiu. Slaugytojų ir kito personalo skaičiaus padidėjimas 2021 m. buvo susijęs su papildomai laikinai priimtais darbuotojais, siekiant užtikrinti paslaugų tęstinumą ir veiklos stabilumą padidėjusio darbo krūvio sąlygomis (Covid-19 laikotarpiu), 2024–2025 m. sveikatos priežiūros paslaugas teikiančių darbuotojų skaičiaus pokyčius lėmė vidiniai struktūriniai sprendimai – daliai slaugytojų pakeitus pareigas į apylinkės administratorių. Šie pokyčiai buvo orientuoti į darbo organizavimo efektyvinimą, funkcijų perskirstymą bei administracinių procesų optimizavimą. Įstaigoje didžiausią personalo dalį sudaro slaugytojai (38 proc.) ir gydytojai (25 proc.), užtikrinantys pagrindinių sveikatos priežiūros paslaugų teikimą (žr. 3 paveikslą). Mažiausią ir stabiliausią personalo dalį sudaro administracijos darbuotojai, kurių skaičius analizuojamu laikotarpiu iš esmės nekito ir sudaro 8 proc. visų darbuotojų.

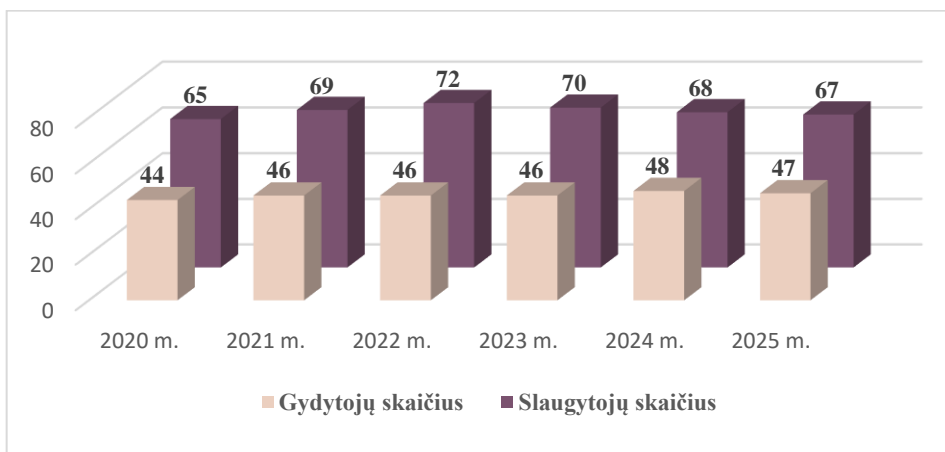


2 paveikslas. Darbuotojų pasiskirstymas pagal pareigybes 2020 m. – 2025 m.

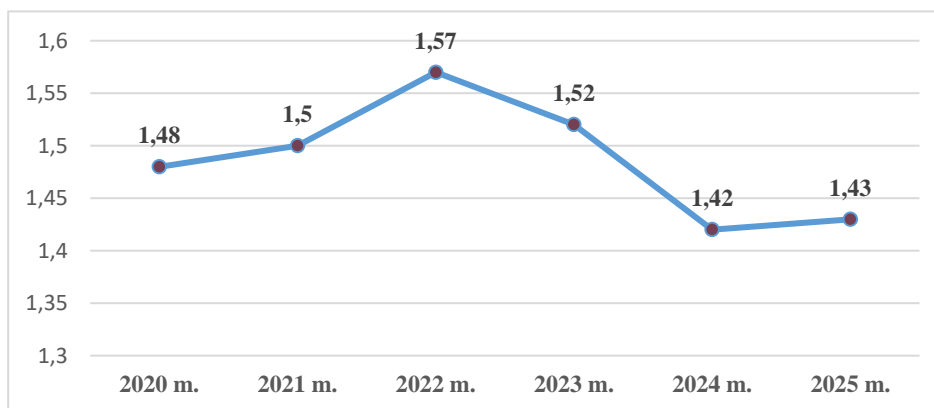


3 paveikslas. Darbuotojų pasiskirstymas pagal pareigybių grupes 2025 m.

Poliklinikoje iš viso dirba 47 gydytojai (žr. 4 paveikslą) ir 67 slaugytojos. 4 paveiksle matyti, kad gydytojų ir slaugytojų skaičius per penkerių metų laikotarpį didėjo, kas rodo kryptingą žmogiškųjų išteklių stiprinimą ir siekį užtikrinti paslaugų prieinamumą bei kokybę. 5 paveiksle fiksuojamas gydytojų ir slaugytojų santykio sumažėjimas, kuris susidarė dėl anksčiau minėtų pareigybių struktūros pokyčių ir neatspindi realaus klinikinio pajėgumo mažėjimo.

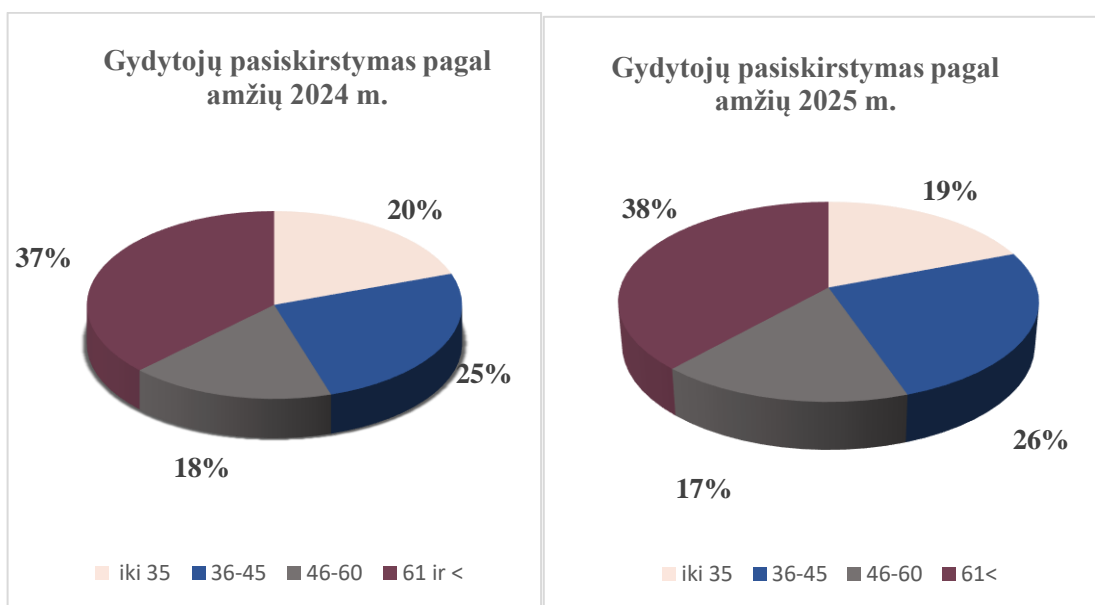


4 paveikslas. Gydytojų ir slaugytojų skaičiaus dinamika

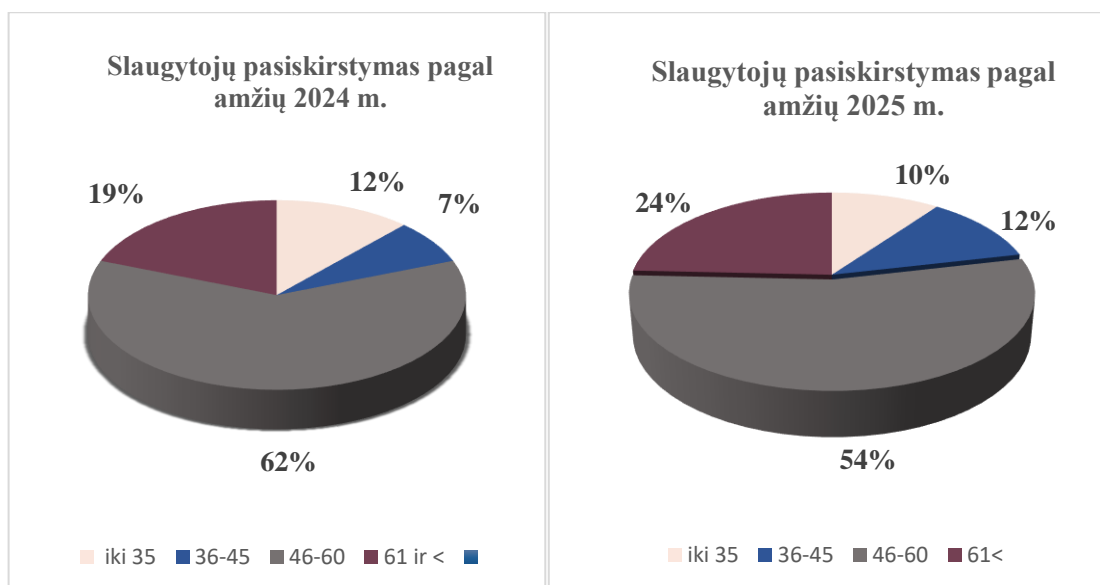


5 paveikslas. Gydytojų ir slaugytojų skaičiaus santykis

Darbuotojų pasiskirstymo pagal amžių analizė (6–7 paveikslai) rodo, kad tiek 2024 m., tiek 2025 m. didžiausią gydytojų dalį sudarė vyresnio amžiaus specialistai – apie 38 proc., kurių amžius yra daugiau kaip 61 metai. Kartu pastebima ir nežymi teigiama tendencija – jaunesniųjų gydytojų dalis 2025 m. padidėjo apie 1 proc., kas rodo gydytojų amžiaus vidurkio jaunėjimą. Slaugytojų pasiskirstymo pagal amžių analizė rodo, kad didžiausią kolektyvo dalį sudaro 46–60 metų amžiaus slaugytojai – ši grupė sudaro 54 proc. visų slaugytojų. Vyresni nei 61 metų darbuotojai sudaro apie ketvirtadalį slaugytojų, o jauniausia grupė – iki 35 metų amžiaus – sudaro 10 proc. viso slaugytojų skaičiaus. Šie duomenys atskleidžia patyrusio personalo dominavimą ir kartu parodo poreikį ateityje didinti jaunų slaugytojų pritraukimą, siekiant užtikrinti personalo kaitą ir veiklos tęstinumą.



6 paveikslas. Gydytojų pasiskirstymas pagal amžių 2024 m. - 2025 m.



7 paveikslas. Slaugytojų pasiskirstymas pagal amžių 2024 m. - 2025 m.

Per 2025 metus įstaigoje buvo priimta 16 naujų darbuotojų. Įdarbinti 2 šeimos gydytojai, 1 medicinos gydytojas, medicinos psichologas, teisininkas, atvejo vadybininkas, akušeris, slaugytojai, slaugytojų padėjėjai, ergoterapeutas, ūkio dalies darbuotojai. 2025 m. iš darbo atleisti 17 darbuotojų (žr. 3-5 lenteles). Lyginant parėjusius dvejus metus, 2025 m. daugiausia buvo priimta slaugytojų ir ūkio darbuotojų – po 6, o 2024 m. - gydytojų 12 (žr. 3 lentelę).

3 lentelė. Darbo santykių kaitos 20220 m. – 2025 m. dinamika

	2020 m.	2021 m.	2022 m.	2023 m.	2024 m.	2025 m.
Priimta	24	36	23	16	32	16
Atleista	15	29	27	16	23	17
Vidutinis sąrašinis skaičius	165	185	185	174	179	182

4 lentelė. 2024-2025 m. priimtų darbuotojų pasiskirstymas pagal specialybes

	2024 m.		2025 m.	
	Skaičius	Etatai	Skaičius	Etatai
Priimta				
Gydytojų	12	6,45	3	3,00
Slaugytojų	8	6,00	5	3,63
Kitų sveikatos priežiūros paslaugas teikiančių specialistų	8	6,95	3	2,20
Ūkio darbuotojai	2	2,00	4	4,25
Administracijos	2	2,00	1	0,25
Iš viso:	32	23,4	<b>16</b>	<b>13,33</b>

5 lentelė. 2023-2025 m. atleistų darbuotojų dinamika ir priežastys

Eil. Nr.	Pareigybės	2023-12-31		2024-12-31		2025-12-31	
		Fiziniai asmenys	Etatai	Fiziniai asmenys	Etatai	Fiziniai asmenys	Etatai
1.	Gydytojai	11	7,32	8	5,74	5	4,0
2.	Vidurinis med. personalas	4	3,25	10	10	7	5,29
3.	Kiti darbuotojai	1	1	5	4,25	5	4,25
4.	<b>Iš viso atleista darbuotojų</b>	<b>16</b>	<b>11,57</b>	<b>23</b>	<b>19,99</b>	<b>17</b>	<b>13,54</b>
5.	Atleidimo priežastys						
5.1.	Darbuotojo prašymu	9	6,78	9	7,74	9	7,25
5.2.	Šalių susitarimu	1	0,79	4	2,25	3	2,47
5.3.	Pagal terminuotą darbo sutartį	2	2	5	5,00	0	0,00
5.4.	Dėl darbuotojų skaičiaus mažinimo	1	0,25			1	1
5.5.	Kitos priežastys (pensija, šeimos narių slauga)	3	1,75	5	5,0	4	2,82
6.	Darbuotojų kaitos rodiklis	7,82		11,9		<b>9,3*</b>	

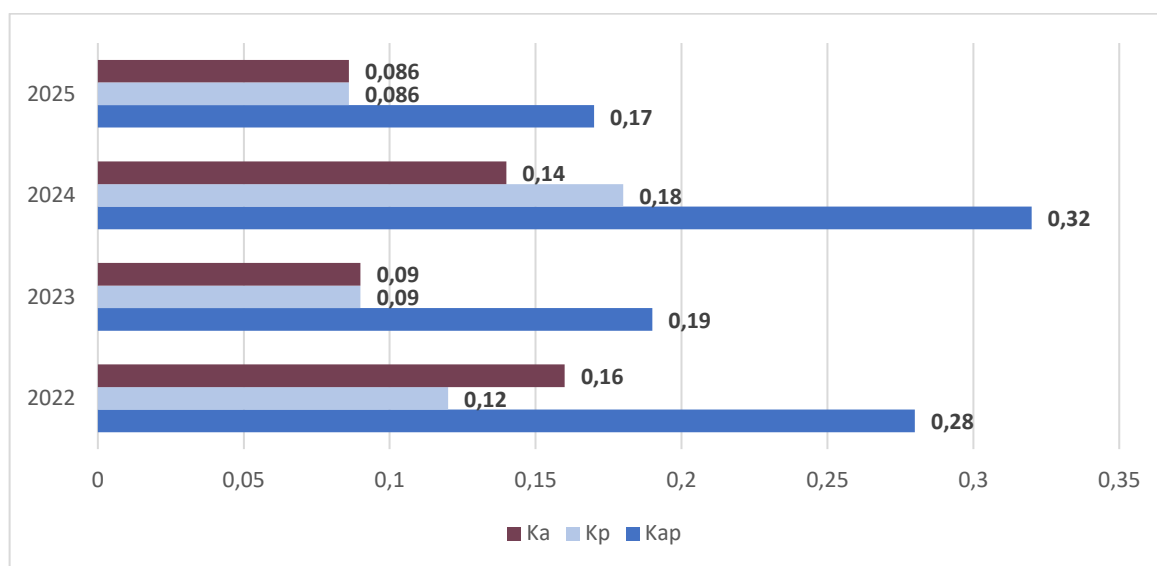
Darbuotojų kaitos duomenys 2022–2025 m. išsamiai pateikiami 8 paveiksle. Skaidrėje pateikiami trys pagrindiniai darbuotojų kaitos rodikliai: atleidimo ( $K_a$ ), priėmimo ( $K_p$ ) ir bendras

apyvartumo koeficientas ( $K_{ap}$ ). Analizuojamu laikotarpiu matyti, kad: didžiausias bendras apyvartumas ( $K_{ap}$ ) fiksuotas 2024 m. – 0,32. Tai siejama su aktyvesniais personalo judėjimo procesais ir laikiniais struktūriniais pokyčiais. 2025 m. rodiklis vėl mažėja iki 0,17.

Atleidimo koeficientas ( $K_a$ ) per visą laikotarpį išlieka santykinai stabilus (0,09–0,16 ribose), o 2025 m. siekia 0,086, kas rodo kontroliuojamą darbuotojų išėjimą iš įstaigos.

Priėmimo koeficientas ( $K_p$ ) didžiausias buvo 2024 m. (0,18), 2025 m. sudaro 0,086, kas leidžia teigti, jog personalo poreikis šiuo metu yra labiau subalansuotas.

Apibendrinant rodiklius, darytina išvada, jog nuo 2022 m. įstaigoje matoma stabilizacijos tendencija. 2025 m. rodikliai rodo nuosaikų, valdomą darbuotojų kaitos lygį ir pakankamą personalo stabilumą. Darbuotojų kaitos rodiklis 2025 m. – 9,3.



8 paveikslas. Darbuotojų kaitumo rodiklis 2022 m. – 2025 m.

\***Darbuotojų kaitumo rodiklis apskaičiuojamas:**

Darbuotojų atleidimo iš darbo koeficientas,  $K_a = A / D$ ;

Darbuotojų priėmimo koeficientas,  $K_p = P / D$ ;

Darbuotojų apyvartumo koeficientas,  $K_{ap} = (P + A) / D$ ;

## 4.2. Kokybiniai pokyčiai. Darbuotojų darbo užmokestis

2025 m. įstaigos darbuotojų vidutinis darbo užmokestis palyginus su 2024 m. padidėjo 8,3 proc. Atlyginimų augimas skirtingoms darbuotojų grupėms buvo nevienodas. Gydytojams kilo daugiausiai – 19,4 proc., slaugytojams 8,3 proc., kitam personalui, teikiančiam asmens sveikatos priežiūros paslaugas 8,9 proc., kitam personalui, kuris neteikia asmens sveikatos priežiūros paslaugų – 7,9 proc. ir administracijai 14,6 proc. (žr. 6 lentelę). Pažymėtina, kad didžiausias darbo užmokesčio augimas analizuojamu laikotarpiu buvo fiksuotas gydytojų grupėje. Šį pokytį lėmė konkurencinga situacija Panevėžio miesto sveikatos priežiūros sektoriuje bei būtinybė išlaikyti esamus ir pritraukti jaunus specialistus. Darbo užmokesčio didinimas buvo viena iš strateginių priemonių, siekiant

stiprinti įstaigos patrauklumą darbo rinkoje, užtikrinti paslaugų tęstinumą ir išvengti specialistų trūkumo rizikos.

6 lentelė. Vidutinis darbo užmokestis 1 pareigybei ir pokytis, palyginti su 2024 m.

PERSONALAS	Vidutinis atlyginimas etatui, eurai		DU vidurkio pokytis etatui	
	2024 m.	2025 m.	Eur	%
Administracija	3711	4251	540	14,6
Gydytojai	4795	5725	930	19,4
Slaugytojai	1970	2133	163	8,3
Kitas personalas, teikiantis asmens sveikatos priežiūros paslaugas	1981	2158	177	8,9
Kitas personalas	1228	1325	97	7,9
<b>Įstaigos darbuotojų bendras DU vidurkis</b>	<b>2720</b>	<b>2945</b>	<b>225</b>	<b>8,3</b>

Darbo užmokesčio pokyčių analizė rodo, kad gydytojų darbo užmokestis didėjo reikšmingiau nei slaugytojų (žr. 6-7 lentelę). Šį skirtumą nulėmė 2024 m. susiklosčiusi situacija darbo rinkoje, kai įstaiga susidūrė su ypač dideliu šeimos gydytojų trūkumu. Siekiant užtikrinti būtinų paslaugų teikimą, išlaikyti prisirašiusių pacientų skaičių ir pritraukti reikalingus specialistus, buvo peržiūrėta gydytojų darbo užmokesčio sistema. Darbo užmokestis koreguotas pagal nustatytus objektyvius kriterijus ir sulyginamas visiems tos pačios grandies gydytojams, užtikrinant vienodus apmokėjimo principus. Dėl šių sprendimų padidėjo bendras gydytojų darbo užmokesčio vidurkis. 2024 m. priimtų sprendimų finansinis poveikis išliko ir 2025 m., tačiau šios priemonės buvo būtinos siekiant užtikrinti paslaugų prieinamumą, stabilizuoti žmogiškuosius išteklius ir išlaikyti konkurencingumą regioninėje darbo rinkoje.

7 lentelė. Gydytojų ir slaugytojų darbo užmokesčio santykis

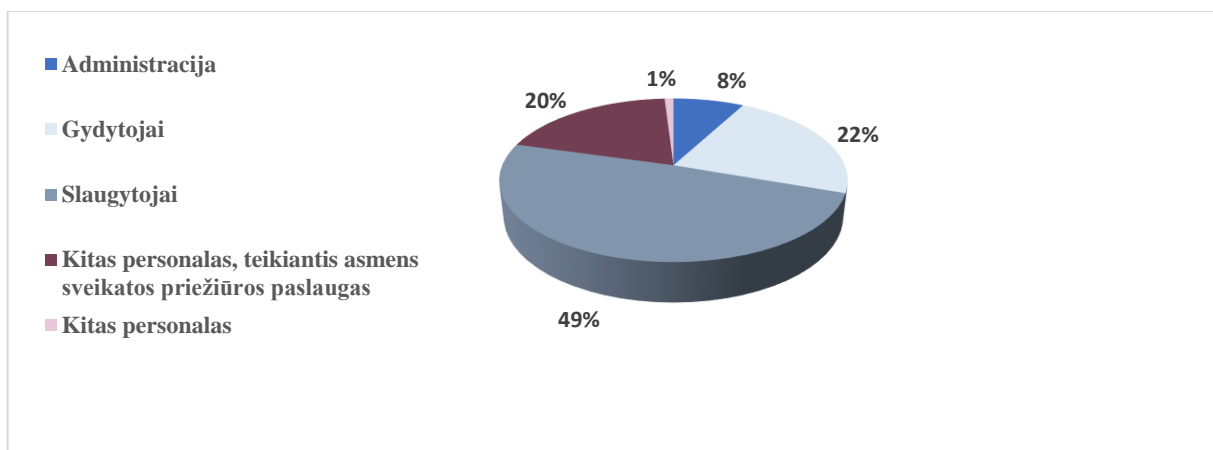
	2023 m.	2024 m.	2025 m.
<b>Slaugytojų/gydytojų DU</b>	1731 / 4423	1970 / 4795	2133 / 5725
<b>Santykis</b>	39,14 %	41,08 %	<b>37,26 %</b>

\*Gydytojų ir slaugytojų darbo užmokesčio santykio apskaičiavimas: 202\_ m. (slaugytojo vieno etato vidutinis DU x 100 proc.)/2024 m. gydytojo vieno etato vidutinis DU. (xxxx,00 Eur\*100) /xxxx,00 Eur = xx,xx proc.

#### 4.3. Sveikatos priežiūros specialistų rengimas ir tobulinimas

2025 m. kvalifikaciją kėlė įvairių sričių Poliklinikos darbuotojai – nuo sveikatos priežiūros specialistų iki administracijos. Įstaiga nuosekliai investuoja į darbuotojų kompetencijų stiprinimą, siekdama užtikrinti paslaugų kokybę ir veiklos efektyvumą. 2025 m. įstaigoje buvo organizuoti sveikatos priežiūros specialistų mokymai „Pirmoji medicinos pagalba“, kuriuose dalyvavo 50 darbuotojų. Šiems mokymams buvo skirta 1 600 Eur, tačiau patirtos išlaidos įstaigai buvo

komensuotos valstybės lėšomis. Projekto veiklose dalyvaujantys darbuotojai kvalifikaciją tobulino mokymuose, finansuojamuose ES projekto lėšomis. Taip pat dalis darbuotojų dalyvavo nemokamuose mokymuose arba kvalifikacijos kėlimas buvo finansuojamas įstaigos lėšomis. Kvalifikacijos tobulinimo pagal pareigybes pasiskirstymas pateiktas 9 paveiksle. Sveikatos priežiūros specialistų kvalifikacijos rengimui ir tobulinimui 2025 m. viso skirta 7598 Eur., kursuose tobulinosi daugiau nei pusė (56,4 proc.) įstaigos darbuotojų (žr. 8 lentelę).



9 paveikslas. Kvalifikacijos tobulinimo pasiskirstymas pagal pareigybes

8 lentelė. Kvalifikacijos kėlimui skirtas finansavimas

Dalyvavo mokymuose 2025 m.			Finansavimo šaltiniai		
Pareigų grupė	Asmenų skaičius	Grupės darbuotojų dalis, %	Grąžintos (valstybės) lėšos 1600 €	ES projekto lėšomis 3494 €	Įstaigos lėšos 2504 €
Administracija	8	57,1	1	0	7
Gydytojai	23	50,0	9	5	9
Slaugytojai	50	72,5	31	16	3
Kitas personalas, teikiantis asmens sveikatos PP	20	71,4	9	2	9
Kitas personalas	1	4,2	0	0	1
<b>Iš viso:</b>	<b>102 (iš 181)</b>	<b>56,4 %</b>	<b>50</b>	<b>23</b>	<b>29</b>

#### 4.3.1. Viešieji konkursai.

2025 metai įstaigoje buvo surengtas 1 viešasis konkursas naujai įvestai teisininko pareigybei užimti, kuriame dalyvavo 5 kandidatai. Konkursą laimėjęs asmuo įdarbintas 0,25 etato krūviu, siekiant užtikrinti teisinės funkcijos įgyvendinimą racionaliai planuojant žmogiškuosius ir finansinius išteklius.

#### **4.3.2. Darbuotojų vertinimas.**

2025 m. taip pat inicijuotas sveikatos priežiūros specialistų veiklos vertinimo procesas (metiniai pokalbiai), kuris bus tęsiamas ir ateinančiais metais kaip nuolatinė personalo valdymo praktika. Buvo įvertinti gydytojai, slaugytojai ir kiti sveikatos priežiūros paslaugas teikiantys specialistai. Vertinimus atliko tiesioginiai vadovai, kartu su darbuotojais aptardami pasiektus rezultatus, veiklos iššūkius bei nustatydami prioritetinius tikslus ir profesinio tobulėjimo kryptis ateinantiems metams.

#### **4.3.3. Darbo drausmė.**

2025 m. atleidimų dėl darbo drausmės pažeidimų nebuvo. Per ataskaitinį laikotarpį vienam ūkio dalies darbuotojui buvo skirtas įspėjimas už darbo grafiko nesilaikymą ir savavališką pasišalinimą iš darbo vietos anksčiau nustatyto darbo laiko (po pusės darbo dienos). Pažymėtina, kad darbo drausmės situacija įstaigoje išlieka stabili, o nustatyti pažeidimai sprendžiami taikant proporcingas ir teisės aktų reikalavimus atitinkančias priemones.

#### **4.4. Darbuotojų sauga**

Įstaigoje nuolat vykdomi darbuotojų saugos ir sveikatos instruktažai bei mokymai – tiek įdarbinimo metu, tiek periodiškai. Vadovaujantis sudarytais sąrašais ir planais, visi darbuotojai laiku siunčiami profilaktiškai tikrintis sveikatą. Medicinos ir ūkio dalies darbuotojai aprūpinami darbo apranga pagal galiojančius reikalavimus. Darbuotojams su negalia ar auginantiems mažamečius vaikus, jų prašymu ir esant organizacinėms galimybėms, sudaromos sąlygos dirbti nuotoliniu būdu.

Gydytojų profesinės sąjungos ir Lietuvos slaugos specialistų organizacijos (LSSO) nariai turi galimybę pasinaudoti papildomomis apmokamomis dienomis sveikatai gerinti, savišvietai ir savanorystei ir teise į prailgintas atostogas. Visiems įstaigos darbuotojams sudaromos sąlygos nemokamai pasiskiepyti nuo sezoninio gripo.

Įstaiga kryptingai siekia užtikrinti saugią darbo aplinką, darbuotojų socialines garantijas bei gerovės stiprinimą.

#### **4.5. Sveikatos priežiūros specialistų pritraukimas**

Įstaigoje buvo sulaukta po vieną šeimos gydytoją rezidentą 2021, 2022, 2023 ir 2024 metais, 2025 m. rezidentų nebuvo. 2023 m. rezidentė (V. Maskvytytė) įdarbinta ir dirba iki šiol, jos pritraukimui (ir išlaikymui) kompensuojamos kelionės išlaidos, taikomas lankstus grafikas, galimybės dirbti ne visą darbo laiką. Rezidentų 2025 m. įstaigoje nebuvo, tačiau įdarbinti 2 jauni šeimos gydytojai, taip siekiant sustiprinti pirminės sveikatos priežiūros grandį. Siekiant pritraukti ir išlaikyti darbuotojus, ypač trūkstamų specialybių gydytojus, taikomos personalo politikoje numatytos skatinimo priemonės: lankstus darbo grafikas, galimybė dalį darbo laiko dirbti nuotoliniu būdu,

kelionės išlaidų kompensavimas darbuotojams, atvykstantiems dirbti iš kitų miestų (Vilniaus, Kauno, Kupiškio). 2025 metais kelionės išlaidų daliniam kompensavimui skirta 10686 Eur ir 4273 Eur grąžinta darbuotojams už kelionės bilietus (autobusu). Darbuotojų pasiskirstymas pagal amžių rodo iššūkius dėl didėjančio vyresnio amžiaus slaugytojų skaičiaus, todėl žmogiškųjų išteklių atsinaujinimas išlieka viena iš prioritetinių sričių. Kompetencijų stiprinimas ir darbuotojų kvalifikacijos kėlimas iš dalies finansuojamas ES fondų lėšomis. Taip pat sudarytos 7 trišalės bendradarbiavimo sutartys dėl slaugytojų 3,5 metų trukmės studijų finansavimo. Studijų išlaidos 100 proc. kompensuojamos Europos Sąjungos fondų lėšomis. Pabaigus studijas šios slaugytojos sudarys mažiausiai du metus trunkančias darbo sutartis su mūsų įstaiga.

Taip pat palaikomas tęstinis bendradarbiavimas su įstaigoje dirbančiu medicinos gydytoju, kuris 2025 m. pradėjo šeimos medicinos rezidentūros studijas. Įstaiga sudaro sąlygas derinti studijas ir darbą, taikydama lankstų darbo organizavimą. Šis sprendimas orientuotas į ilgalaikį žmogiškųjų išteklių planavimą ir siekį, kad gydytojas, baigęs rezidentūrą, tęstų profesinę veiklą įstaigoje kaip šeimos gydytojas.

#### **4.6. Siekiniai**

Įstaiga kryptingai siekia stiprinti žmogiškųjų išteklių potencialą, užtikrinti darbuotojų profesinį augimą, gerovę ir ilgalaikį lojalumą organizacijai.

1. Užtikrinti konkurencingą ir skaidrią darbo apmokėjimo sistemą.
2. Sistemingai investuoti į darbuotojų kvalifikacijos kėlimą.
3. Gerinti darbo aplinką ir organizacinę kultūrą.
4. Stiprinti darbuotojų motyvaciją bei emocinę gerovę.
5. Užtikrinti ilgalaikį specialistų pritraukimą.

Kiekvienais metais vykdoma darbuotojų apklausa, siekiant įvertinti jų pasitenkinimą darbu ir nustatyti tobulintinas sritis. 2025 m. apklausos rezultatai parodė, kad darbuotojams ypač svarbus įstaigos apmokamas kvalifikacijos kėlimas, papildomos poilsio dienos ligos atveju bei darbo aplinkos gerinimas. Atsižvelgiant į tai, šias priemones numatomos tęsti ir stiprinti 2026 m.

Apklausa taip pat patvirtino, kad darbuotojai vertina organizuojamą kasmetinį kalėdinį renginį visiems darbuotojams bei pageidauja daugiau bendrų išvykų ir renginių profesinės šventės proga. Todėl planuojame ir toliau puoselėti bendruomeniškumą stiprinančias iniciatyvas.

## **5. ASMENS SVEIKATOS PRIEŽIŪROS VEIKLA**

### **5.1. Ambulatorinė veikla**

Poliklinikoje teikiamos pirminės ir antrinės ambulatorinės asmens sveikatos priežiūros paslaugos pagal įstaigos asmens sveikatos priežiūros licencijoje nurodytų paslaugų pobūdį ir LR patvirtintas medicinos normas: gydymo – šeimos medicinos, vidaus ligų, vaikų ligų, ginekologo – akušerio,

chirurgo, slaugos – bendrosios praktikos, bendruomenės, akušerio, gyvensenos medicinos, socialinio darbuotojo, atvejo vadybininko, odontologijos, pirminės psichikos sveikatos priežiūros paslaugos, psichologijos, ambulatorinės slaugos namuose. Nuo 2016 m. įstaiga turi licenciją teikti ambulatorines slaugos paslaugas namuose. Kasmet intensyviai vykdoma šių paslaugų plėtra.

VšĮ Panevėžio miesto poliklinika 2025 m. gavo teisę ir pradėjo teikti antrinės ambulatorinės asmens sveikatos priežiūros medicinos paslaugas: akušerijos ginekologijos, chirurgijos, pediatrijos ir vidaus ligų.

Poliklinika 2023 m. kovo 31 d. Valstybinės akreditavimo sveikatos priežiūros veiklai tarnybos prie Sveikatos apsaugos ministerijos akredituota šeimos medicinos paslaugai. Įstaigos akreditavimo pažymėjimas Nr. J24-59 galioja iki 2027 m. kovo 31 d.

### 5.1.1. Prisirašusių gyventojų skaičiaus dinamika 2023-2025 metais

9 lentelė. Prisirašusių gyventojų struktūra

Metai	Gyventojų amžiaus grupės															
	Iki 1 m.		1–7 m.		8–17 m.		18–34 m.		35–49 m.		50–65 m.		Virš 65 m.		Iš viso prisirašiusiųjų	Iš jų draustų PSDF lėšomis
	Skaičius	%	Skaičius	%	Skaičius	%	Skaičius	%	Skaičius	%	Skaičius	%	Skaičius	%	Skaičius	Skaičius
<b>2023</b>	148	0,5	1618	5	3189	10	4331	14	4826	16	7406	24	8189	27	30894	29707
<b>2024</b>	138	0,5	1471	5	3161	10	4181	14	4737	16	7124	23	8314	27	30380	29126
<b>2025</b>	<b>123</b>	<b>0,4</b>	<b>1407</b>	<b>5</b>	<b>3190</b>	<b>10</b>	<b>4124</b>	<b>14</b>	<b>4856</b>	<b>16</b>	<b>7018</b>	<b>23</b>	<b>8489</b>	<b>28</b>	<b>30436</b>	<b>29207</b>

\*PSD – privalomasis sveikatos draudimas

10 lentelė. Prisirašusių gyventojų pokytis

Rodiklis	2025 m.	2024 m.	Pokytis 2025-2024 m.	
	Vnt.	Vnt.	Vnt.	Proc.
Prisirašusių prie įstaigos pacientų skaičius	30436	30380	+56	+ 0,2

Panevėžyje 2025 m. Panevėžyje gyveno 85774 gyventojai (Valstybinės duomenų agentūros duomenys). Analizuojant 9 ir 10 lenteles ir prisirašusių gyventojų struktūrą bei pokytį matome, jog 2025 m. prie įstaigos prisirašę buvo 30436 gyventojų, tai yra 35,5 proc. visų miesto gyventojų. 2025 m. prie įstaigos prisirašusių skaičius padaugėjo 0,2 proc., nei 2024 m. Draustų PSD prie įstaigos prisirašę 29207 gyventojai. Matome saikų prisirašusių gyventojų skaičiaus mažėjimą visose amžiaus grupėse, išskyrus vyresnius nei 65 metai (padidėjo 1 proc.). Kaip 2023, 2024 m. taip ir 2025 m. didžiausias gyventojų skaičiaus sumažėjimas fiksuotas vaikų iki 7 metų amžiaus grupėje – jų skaičius sumažėjo apie 5 proc. Darytina prielaida, jog šį rodiklį įtakoja kasmet mažėjantis gimstamumas.

Panevėžio mieste kasmet gimsta vis mažiau kūdikių (Valstybinės duomenų agentūros duomenis, 2023 m. Panevėžyje gimė 700, o 2024 m. gimė 606 kūdikiai, o 2025 m. tik 501 naujagimis (-199). Taip pat didėja jaunų šeimų migracija į kitus Lietuvos miestus ar į užsienį. 2025 m. mirė 467 prie įstaigos prisirašiusių asmenų (2024 m. mirė 417). 2025 m. Panevėžio mieste užfiksuota 1883 mirtys, tuo tarpu gimimų registruota 501. Mirčių skaičius 1382 atvejais viršijo gimimų skaičių. Gimusiųjų skaičius sudarė tik apie 26,6 proc. mirusiųjų skaičiaus.

Didėja prisirašiusių gyventojų skaičius prie Psichikos sveikatos centro (toliau PSC), (žr. 11 lentelę). Per 3 ataskaitinius metus prisirašiusių gyventojų padaugėjo 13 proc. Šis rodiklį siejame su gerėjančiu psichikos sveikatos paslaugų prieinamumu, didėjančiu visuomenės sąmoningumu ir pasitikėjimu įstaiga bei mažėjančia stigma, susijusia su psichikos sveikatos priežiūra. 2025 m. į PSC įdarbinti ir sėkmingai tęsią veiklą psichikos sveikatos atvejo vadybininkai.

11 lentelė. Prisirašiusių gyventojų prie PSC struktūra

Metai	Gyventojų amžiaus grupės					
	0-17 m.		18 ir > ir 65 m.		Iš viso prisirašiusiųjų	Iš jų draustų PSDF lėšomis
	Skaičius	%	Skaičius	%	Skaičius	Skaičius
2023	4688	15	27251	85	31939	31238
2024	5290	15	29507	85	34797	33980
<b>2025</b>	<b>5722</b>	<b>16</b>	<b>30878</b>	<b>84</b>	<b>36605</b>	<b>35719</b>

12 lentelė. Demografiniai rodikliai pagal amžių ir lytį

	Gyventojų amžiaus grupės															
	Iki 1 m.		1–7 m.		8–17 m.		18–34 m.		35–49 m.		50–65 m.		Virš 65 m.		Iš viso prisirašiusiųjų	
	Vyrai	Moterys	Vyrai	Moterys	Vyrai	Moterys	Vyrai	Moterys	Vyrai	Moterys	Vyrai	Moterys	Vyrai	Moterys	Vyrai	Moterys
2023	79	69	871	747	1642	1547	2626	2214	2704	2543	3688	4504	2649	5009	14259	16633
2024	70	68	804	667	1629	1532	2540	2186	2715	2463	3573	1379	2662	5082	13993	13377
<b>2025</b>	<b>66</b>	<b>57</b>	<b>768</b>	<b>639</b>	<b>1660</b>	<b>1531</b>	<b>2468</b>	<b>2186</b>	<b>2774</b>	<b>2501</b>	<b>3537</b>	<b>4271</b>	<b>2727</b>	<b>5251</b>	<b>14000</b>	<b>16436</b>

Analizuojant 12 lentelės duomenis matyti, kad prie įstaigos yra prisirašę 2 436 daugiau moterų nei vyrų, tai sudaro 8 proc. skirtumą. Šis rodiklis atspindi pacientų struktūrą pagal lytį ir leidžia daryti prielaidą, kad moterys sudaro didesnę mūsų įstaigos aptarnaujamų pacientų dalį.

Vyksta nuolatinis pacientų prisirašymo ir išsirašymo procesas, kuris yra įprasta ir natūrali sveikatos priežiūros įstaigos veiklos dalis. Duomenų apie pacientų išsirašymo priežastis neturime,

taip pat neturime galimybės pateikti informacijos, kiek pacientų išsirašė ir prisirašė prie konkrečių kitų gydymo įstaigų, kadangi pats procesas yra automatinis, o pacientai neturi prievolės įstaigai pateikti išsirašymo priežasčių. Darytina prielaida, kad pacientų pasirinkimą gali lemti įvairūs individualūs veiksniai – gyvenamosios vietos pasikeitimas, gydytojo pasirinkimas, asmeniniai poreikiai ar kitos subjektyvios aplinkybės.

### 5.1.2. Suteiktų paslaugų dinamika

13 lentelė. Apsilankymų skaičius

Konsultacijos	Vizitų skaičius 2024 m.				Vizitų skaičius 2025 m.			
	Kontaktiniai	Nuotoliniai	1000-iai prisirašiusiųjų asmenų		Kontaktiniai	Nuotoliniai	1000-iai prisirašiusiųjų asmenų	
<b>Viso:</b>	352924	48983	11617	1612	<b>381637</b>	<b>63452</b>	<b>12539</b>	<b>2085</b>
<b>Pirminės konsultacijos:</b>	206914	39767	6810	1309	198568	46162	6524	1517
<i>Šeimos gydytojų</i>	122936	25211	4047	830	121647	32945	3997	1082
<i>Vidaus ligų gydytojų</i>	16060	5487	529	181	11025	4503	362	148
<i>Vaikų ligų gydytojų</i>	19501	6251	642	206	19625	6473	645	213
<i>Akušerių ginekologų</i>	7684	2039	253	67	6753	1674	222	55
<i>Chirurgų</i>	4305	14	142	0,48	3652	21	120	1
<i>Psichiatrų</i>	13638	765	449	25	14792	546	486	18
<i>Odontologų</i>	22790	0	750	0	21074	0	692	0
<b>Antrinio lygio konsultacijos*:</b>	-	-	-	-	<b>538</b>	<b>51</b>	<b>**</b>	<b>**</b>
<i>Chirurgų</i>	-	-	-	-	235	0	-	-
<i>Akušerių ginekologų</i>	-	-	-	-	207	16	-	-
<i>Vidaus ligų gydytojų</i>	-	-	-	-	85	33	-	-
<i>Vaikų ligų gydytojų</i>	-	-	-	-	11	2	-	-

\*Antrinio lygio paslaugos Poliklinikoje pradėtos teikti nuo 2025 m. rugsėjo mėn.

\*\* Konsultacijų skaičiaus 1000 prisirašiusių gyventojų apskaičiuoti negalima, nes paslaugos teikiamos ne tik prie įstaigos prisirašiusiems asmenims.

Per metus matomas bendras paslaugų apimčių augimas apie 8,1 proc., aiški nuotolinių konsultacijų plėtra ir didėjantis psichikos sveikatos paslaugų poreikis (žr. 13 lentelę). Kontaktinių vizitų skaičius augo nuo 352 924 iki 381 637 (+28 713). Šeimos gydytojų konsultacijų skaičius išlieka panašus, odontologų paslaugos sumažėjo 7,5 proc., psichiatrų konsultacijų skaičius išaugo apie 7,5 proc.

Nuo 2025 m. rugsėjo mėn. Poliklinikoje pradėtos teikti antrinio lygio ambulatorinės chirurgijos, akušerijos-ginekologijos, vidaus ligų bei vaikų ligų paslaugos. Per tą laikotarpį suteikta 538 paslaugos. Daugiausia konsultacijų suteikta chirurgų bei akušerių ginekologų. 2026 metais

planuojame plėsti šių paslaugų apimtį. Iš viso per 2025 m. suteikta apie 84 proc. kontaktinių paslaugų, nuotolinių apie 16 proc.

Analizuojant 14 lentelės duomenis, matome, jog išaugo apsilankymo namuose (8,3 proc.) bei profilaktinių apsilankymų skaičius (13,8 proc.).

14 lentelė. Apsilankymų namuose ir profilaktinių apsilankymų skaičiaus dinamika

Apsilankymai	Vizitų skaičius 2024		Vizitų skaičius 2025	
	Iš viso skaičius	1000-iai prisirašiusiųjų asmenų	Iš viso skaičius	1000-iai prisirašiusiųjų asmenų
<b>Apsilankymų skaičius namuose</b>	27054	891	<b>29514</b>	<b>970</b>
<b>Profilaktinių apsilankymų skaičius</b> <i>iš viso Iš jų:</i>	89588	2949	<b>103872</b>	<b>3413</b>
Profilaktinių apsilankymų skaičius pas pirminės asmens sveikatos priežiūros paslaugas teikiančius gydytojus, <i>iš viso Iš jų:</i>	25000	823	26267	863
<i>Šeimos gydytojus</i>	12546	413	15439	507
<i>Vidaus ligų gydytojus</i>	997	33	769	25
<i>Vaikų ligų gydytojus</i>	5356	176	4857	160
<i>Akušerius ginekologus</i>	4722	155	3983	131
<i>Psichiatrus</i>	233	8	50	2
<i>Odontologus</i>	1146	38	1169	38

Analizuojant mokamų paslaugų dinamiką 15 lentelėje 2024–2025 m. laikotarpiu bendras suteiktų paslaugų skaičius sumažėjo nuo 23 499 iki 17 647 (apie 25 proc.). Didžiausią paslaugų dalį abiem metais sudarė profilaktiniai sveikatos tikrinimai (50 proc.), tačiau jų apimtys sumažėjo nuo 11 712 iki 8 798. Gydytojų specialistų konsultacijų skaičius taip pat mažėjo (nuo 10 081 iki 6 934), o jų dalis bendroje struktūroje sumažėjo nuo 43 proc. iki 39 proc. Tuo tarpu mokamų skiepavimo paslaugų apimtys augo (nuo 1 586 iki 1 774), jų dalis padidėjo nuo 7 proc. iki 10 proc. Odontologijos paslaugų skaičius išliko stabilus, su nedideliu augimu (nuo 120 iki 141), sudarant apie 1 proc. visų paslaugų. Apibendrinant galima teigti, kad, nors bendras paslaugų kiekis sumažėjo, stebimas skiepavimo paslaugų aktyvėjimas bei išlaikoma stabili mokamų paslaugų struktūra.

15 lentelė. Mokamos paslaugos

Eil. Nr.	Paslaugos pavadinimas	Suteiktų mokamų paslaugų skaičius			
		2024 m.		2025 m.	
		Iš viso	% skirtumas nuo visų paslaugų	Iš viso	% skirtumas nuo visų paslaugų
1.	Profilaktiniai sveikatos tikrinimai	11712	50	8798	50
2.	Gydytojų specialistų konsultacijos	10081	42	6934	39

3.	Odontologijos paslaugos	120	1	141	1
4.	Skiepai, vakcinos	1586	7	1774	10
	<b>Iš viso:</b>	<b>23499</b>		<b>17647</b>	

### 5.1.3. Slaugos paslaugos

Poliklinikoje ambulatorines slaugos paslaugas namuose (ASPN) teikia poliklinikos sveikatos priežiūros specialistų komanda: slaugytojai, slaugytojų padėjėjai, kineziterapeutai, ergoterapeutas. Šiuo metu komandoje dirba 18 specialistų (žr. 16 lentelę). ASPN paslaugos teikiamos paciento namuose, siekiant užtikrinti slaugos paslaugų prieinamumą, tęstinumą, tenkinant paciento slaugos poreikius namų sąlygomis, skatinant paciento savirūpą bei gerinant paciento gyvenimo kokybę. Paslaugos teikiamos nuo 8 iki 20 val. visomis dienomis (savaitgaliais bei švenčių dienomis).

Ambulatorines slaugos paslaugas namuose poliklinika teikia VšĮ Panevėžio miesto poliklinikos pacientams ir pagal sutartis prie kitų įstaigų prisirašiusiems pacientams. Sudarytos 4 bendradarbiavimo sutartys su kitomis asmens sveikatos priežiūros įstaigomis dėl ASPN teikimo.

Nuolat vykdoma ambulatorinių slaugos paslaugų namuose plėtra, didėjant paslaugų poreikiui, komanda didinama.

16 lentelė. ASPN komandos sudėtis 2025 m.

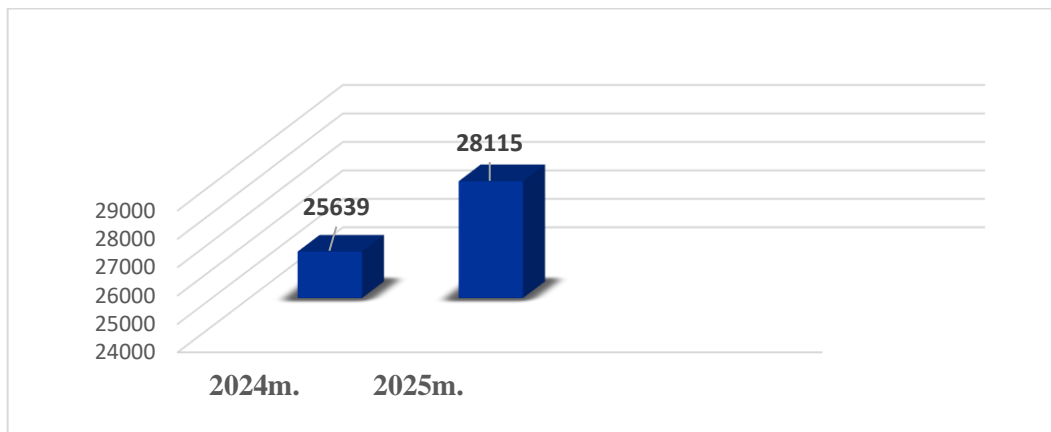
Eil. Nr.	ASPN teikiančios komandos specialistai	Fizinių asmenų sk.	Užimamų etatų sk.
1.	Bendrosios praktikos slaugytojas	10	9,90
2.	Slaugytojo padėjėjas	4	4,90
3.	Kineziterapeutas	3	3,0
4.	Ergoterapeutas	1	0,2
	<b>Viso:</b>	<b>18</b>	<b>18,00</b>

2025 m. ASPN darbuotojai suteikė 28 115 paslaugų pacientų namuose. Paslaugų skaičius 2025 m. lyginant su 2024 m. padidėjo 9,66 proc. (žr. 17 lentelę).

17 lentelė. ASPN slaugos paslaugų skaičiaus dinamika 2024-2025 m.

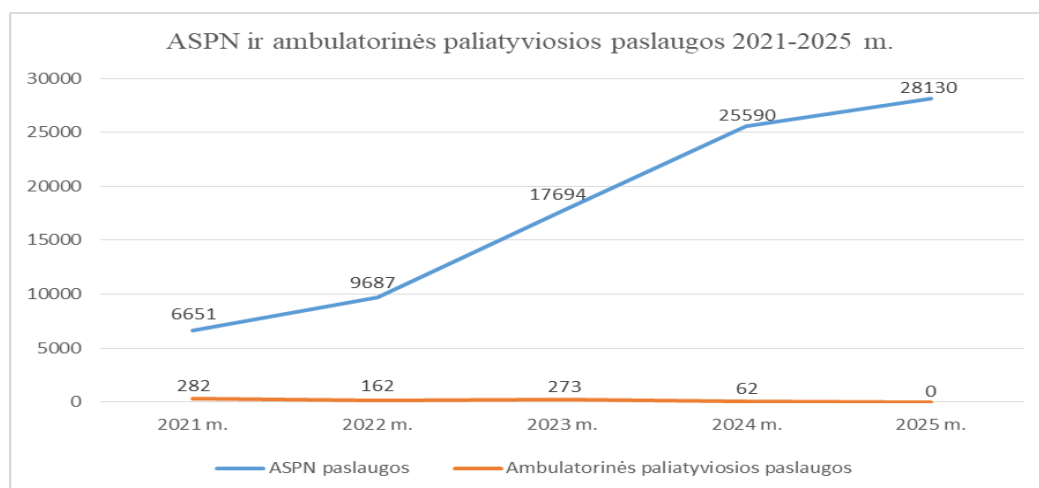
ASPN (slaugos paslaugų namuose tarnyba)	2024 m.	2025 m.	Pokytis	
			Vnt.	Proc.
Slaugos paslaugų namuose skaičius	25 639	28 115	2477	+ 9,66
Paliatyviosios pagalbos paslaugų skaičius *	61	-		

\* nuo 2024-03-17 Paliatyviosios pagalbos paslaugas pagal sutartį teikia VšĮ „Paliatyviosios pagalbos klinika“



10 paveikslas. Ambulatorinės slaugos paslaugos namuose

Nuo 2021-01-01 iki 2025-12-31 VšĮ Panevėžio miesto poliklinika ASPN ir ambulatorinių paliatyviųjų paslaugų suteikė 88 430. Šiuo laikotarpiu ASPN paslaugų skaičius nuolat augo. Ambulatorinių paliatyviųjų paslaugų sumažėjo nuo 2024 m. (11 paveikslas). Nuo 2024-03-17 paliatyviosios pagalbos paslaugas teikia VšĮ „Paliatyviosios pagalbos klinika“ pagal sutartį.



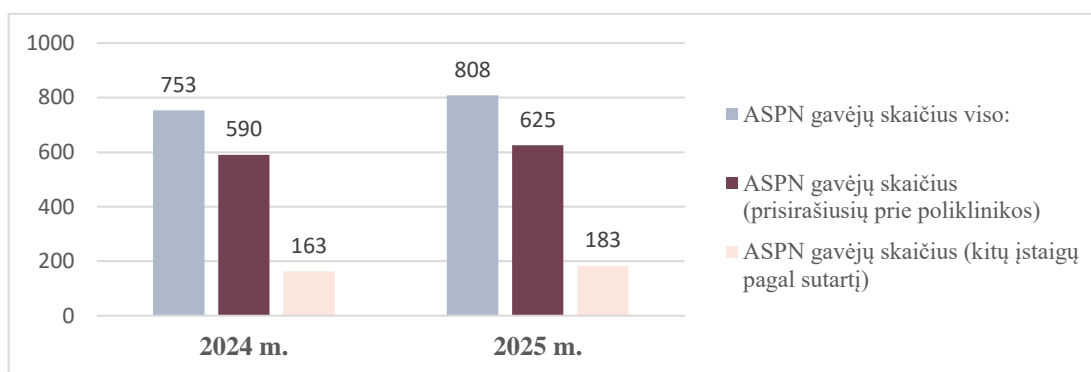
11 paveikslas. Paslaugų dinamika 2021-2025 m.

Per 2025 m. padidėjo bendras ASPN paslaugas gaunančių gavėjų skaičius 7,3 proc. (žr. 18 lentelę). 2025 m. VšĮ Panevėžio miesto poliklinika suteikė ambulatorines slaugos paslaugas namuose (ASPN) 808 asmenims. Didžioji dalis – 625 pacientai (apie 77 proc.) – buvo prisirašę prie poliklinikos, o 183 pacientai (apie 23 proc.) – prisirašę prie kitų gydymo įstaigų ir paslaugas gavo pagal sudarytas sutartis.

Duomenys rodo, kad ASPN paslaugos aktyviai teikiamos ne tik įstaigos pacientams, bet ir užtikrinamas bendradarbiavimas su kitomis sveikatos priežiūros įstaigomis, plečiant paslaugų prieinamumą mieste.

18 lentelė. Asmenų, gavusių ASPN paslaugas skaičius

Rodiklis	2024 m.	2025 m.	Pokytis
Asmenų, kuriems buvo suteiktos ASPN paslaugos skaičius iš viso	753	808	7,3%
Iš jų:			
<i>Asmenų, kurie prisirašę prie poliklinikos ir gavo ASPN paslaugas.</i>	590	625	5,9%
<i>Asmenų, kurie prisirašę prie kitų įstaigų ir pagal sutartį gavo ASPN paslaugas.</i>	163	183	12,3%



12 paveikslas. ASPN gavėjų skaičiaus dinamika 2024-2025 m.

19 lentelė. ASPN gavėjų ir paslaugų skaičius

Priemonė/paslauga	2024 m.	2025 m.
<b>Asmenų, kuriems buvo teiktos ASPN, skaičius, iš viso</b>		
<b>Iš jų:</b>	<b>753</b>	<b>808</b>
Asmenų, kuriems pagal Slaugos paslaugų poreikio vertinimo klausimyną yra nustatytas mažas slaugos poreikis, ir kuriems buvo teiktos ASPN, skaičius	108	113
Asmenų, kuriems pagal Slaugos paslaugų poreikio vertinimo klausimyną yra nustatytas vidutinis slaugos poreikis, ir kuriems buvo teiktos ASPN, skaičius	366	410
Asmenų, kuriems pagal Slaugos paslaugų poreikio vertinimo klausimyną yra nustatytas didelis slaugos poreikis, ir kuriems buvo teiktos ASPN, skaičius	279	285
Asmenų, kuriems po suteiktų dienos chirurgijos paslaugų, išliko sutrikęs gebėjimas savarankiškai rūpintis savo asmeniniu gyvenimu ir buvo reikalinga pooperacinė slauga namuose, ir kuriems buvo teiktos ASPN, skaičius	0	0
<b>Suteiktų ASPN paslaugų skaičius, iš viso</b>		
<b>Iš jų:</b>	<b>25 590 *</b>	<b>28 130</b>
Asmenims, kuriems pagal Slaugos paslaugų poreikio vertinimo klausimyną yra nustatytas mažas slaugos poreikis, suteiktų ASPN paslaugų skaičius	1 039	1 680
Asmenims, kuriems pagal Slaugos paslaugų poreikio vertinimo klausimyną yra nustatytas vidutinis slaugos poreikis, suteiktų ASPN paslaugų skaičius	6 192	9 863
Asmenims, kuriems pagal Slaugos paslaugų poreikio vertinimo klausimyną yra nustatytas didelis slaugos poreikis, suteiktų ASPN paslaugų skaičius	12 634	16 587
Asmenims, kuriems po suteiktų dienos chirurgijos paslaugų, išliko sutrikęs gebėjimas savarankiškai rūpintis savo asmeniniu gyvenimu ir	0	0

buvo reikalinga pooperacinė slauga namuose, suteiktų ASPN paslaugų skaičius		
---	--	--

\*Pastabos: 2024-01-01 – 04-01 slaugos paslaugų poreikis nebuvo skirstomas į mažus, vidutinius ir didelius. 2024-01-01 – 04-01 atliktos 5725 ASPN paslaugos.

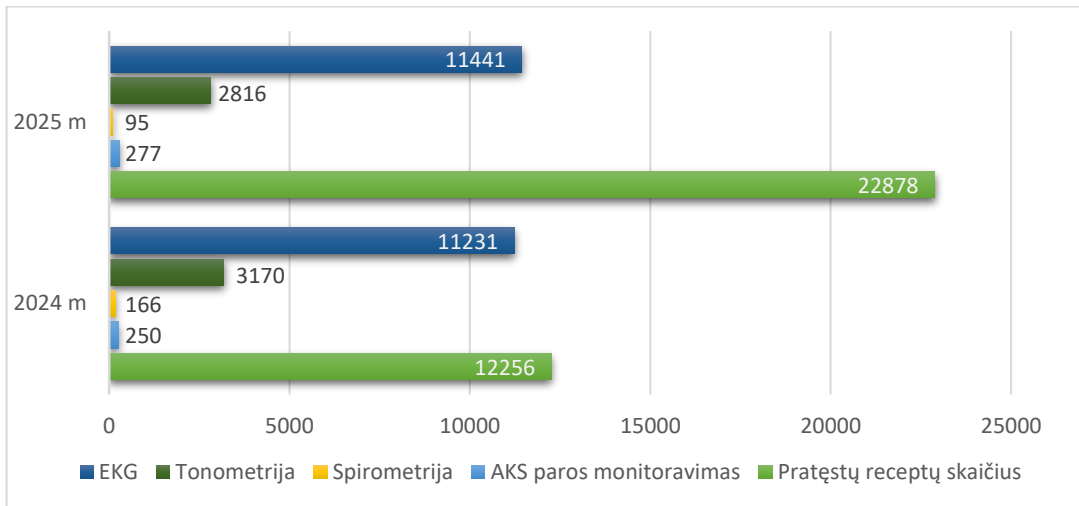
20 lentelė. Paliatyviosios paslaugos

Priemonė/paslauga	2024	2025
<b>*Asmenų, kuriems suteiktos ambulatorinės paliatyviosios pagalbos paslaugos, skaičius, iš viso</b>	<b>2</b>	-
Vaikų, kuriems buvo suteiktos ambulatorinės paliatyviosios pagalbos paslaugos, skaičius	0	-
Suaugusiųjų, kuriems buvo suteiktos ambulatorinės paliatyviosios pagalbos paslaugos, skaičius	2	-
<b>Suteiktų ambulatorinių paliatyviosios pagalbos paslaugų skaičius, iš viso</b>	<b>62</b>	-
Suteiktų ambulatorinių paliatyviosios pagalbos paslaugų vaikams skaičius	0	-
Suteiktų ambulatorinių paliatyviosios pagalbos paslaugų suaugusiems skaičius	62	-

\* Nuo 2024-03-17 paliatyviosios pagalbos paslaugas teikia VšĮ „Paliatyviosios pagalbos klinika“

**Slaugos paslaugos.** Poliklinikoje slaugos personalas dirba komandoje su gydytojais, ambulatorinių slaugos paslaugų namuose (ASPN) komandoje bei specializuotuose kabinetuose. Įstaigoje veikiantis slaugytojų konsultavimo kabinetas prisideda prie šeimos gydytojų darbo krūvio mažinimo ir efektyvesnio pacientų srautų valdymo. Slaugytojai surenka paciento anamnezę, įvertina jo būklę, konsultuoja savo kompetencijos ribose, pildo privalomą medicinos dokumentaciją ir ją pateikia į ESPBI IS teisės aktų nustatyta tvarka. Taip pat jie skiria diagnostinius laboratorinius tyrimus (bendrąjį kraujo ir šlapimo tyrimus, gliukozės, glikozilinto hemoglobino, protrombino indekso, C-reaktyvinio baltymo tyrimus) prieš planines operacijas ir vykdant prevencines programas, bei skiria ir (ar) išrašo medicinos pagalbos priemones vadovaujantis LR SAM įsakymu „Dėl kompensuojamųjų medicinos pagalbos priemonių sąrašo (C sąrašo) patvirtinimo 2000 m. spalio 6 d. Nr. 529“ ir jo galiojančia naujausia suvestine redakcija, atlieka gydytojų paskirtas procedūras, esant stabiliai paciento sveikatos būklei, slaugytoja ne ilgiau kaip 1 metus tęsia gydytojo paskirtą lėtinės ligos gydymą, išrašydama vaistinius preparatus, kuriuos pacientas jau vartojo ne trumpiau kaip 3 mėnesius.

13 paveiksle pateiktos dažniausiai specializuotuose kabinetuose teiktos slaugos paslaugos: elektrokardiogramos (EKG), tonometrijos, spirometrijos, arterinio kraujo spaudimo (AKS) paros monitoravimo paslaugos. 2025 m. slaugytojų pratęsta 22 878 medicininių vaistų receptų. Tai 86 proc. daugiau nei 2024m. (2024 m. slaugytojų pratęsta 12 256 medicininių vaistų receptų). Pažymėtina, jog medicininius receptus įstaigoje tęsia ne tik slaugytojų konsultavimo kabinete dirbančios slaugytojos, tačiau ir su šeimos gydytojais dirbančios slaugytojos.



13 paveikslas. Slaugos specialistų suteiktos paslaugos

#### 5.1.4. Psichikos sveikatos paslaugos

Panevėžio miesto poliklinikos psichikos slaugytojų veikla organizuojama vadovaujantis galiojančia darbo tvarka ir funkcijų pasiskirstymu. Pažymėtina, kad nuo 2023 m. liepos mėn. psichikos slaugytojai vizitų į pacientų namus neatlieka. Išimtiniais atvejais pacientams namuose gali būti atliekamas kraujo paėmimas, kurį vykdo namų tarnybos darbuotojai. Vizitus į pacientų namus vykdo gydytojai psichiatrai. Psichikos slaugytojų slaugos procedūros (kraujo paėmimas, vaistų leidimas ir kitos procedūros) atliekamos bendrame procedūriniame kabinete. Taip užtikrinamas efektyvus darbo organizavimas ir racionalus išteklių panaudojimas. Pacientų ir (ar) jų artimųjų konsultacijos vykdomos tiek psichikos slaugytojų, tiek socialinių darbuotojų.

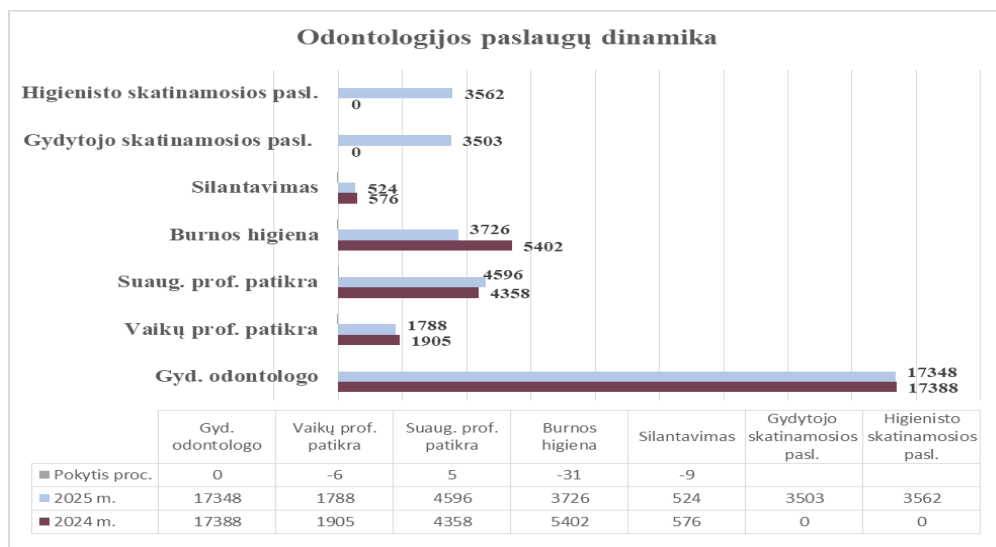
Analizuojant 21 lentelę, 2025 m., palyginti su 2024 m., asmenų, gavusių gydymą dėl savižalos ar savižudybės grėsmės, skaičius padidėjo nuo 24 iki 34, t. y. 10 asmenų. Tai sudaro +41,7 proc. augimą. Šis pokytis rodo didesnę paslaugų poreikį, geresnę rizikos atpažinimą bei pacientų nukreipimą gydymui. Gydymo epizodų skaičius per analizuojamą laikotarpį padidėjo nuo 136 iki 142, t. y. 6 epizodais, kas sudaro +4,4 proc. augimą. Lyginant su ženkliai išaugusiu asmenų skaičiumi, epizodų skaičiaus augimas buvo nuosaikesnis, kas gali reikšti efektyvesnę paslaugų teikimą arba trumpesnį gydymo epizodų skaičių vienam pacientui.

21 lentelė. Savižalos/savižudybės grėsmės

	2024 m.	2025 m.	Pokytis		Pastabos
			Skaičius	(%)	
<b>Asmenų skaičius (gydymo dėl savižalos ar savižudybės grėsmės)</b>	24	<b>34</b>	10	41,7	Visi pacientai nukreipiami gydytojo psichiatro ir medicinos psichologo konsultacijoms, taip pat konsultuojami socialinio darbuotojo. Nustačius savižudybės rizikos veiksnius, pacientai siunčiami į Dienos stacionarą (28 d.) arba nukreipiami į Krizių centrą
<b>Gydymo epizodų skaičius</b>	136	<b>142</b>	6	4,4	

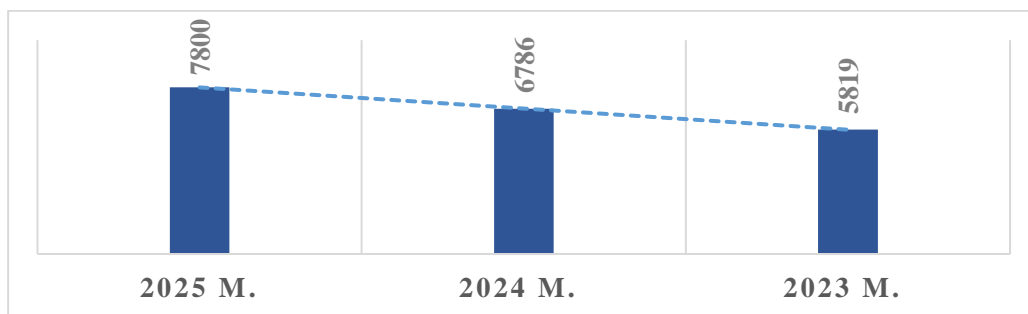
### 5.1.5. Odontologijos paslaugos

Odontologijos skyriuje teikiamos pirminio lygio gydytojo odontologo ir burnos higienisto paslaugos vaikams ir suaugusiems. 2025 m. pabaigoje prie poliklinikoje dirbančių gydytojų odontologų buvo prisirašę 29207 gyventojai. 2025 m. iš viso užregistruoti 35 131 apsilankymai pas gydytojus odontologus ir burnos higienistus. Apsilankymų metu teiktos gydymo, profilaktinio patikrinimo ir skatinamosios paslaugos, pildyta dokumentacija VLK dėl dantų protezavimo iš PSDF biudžeto lėšų, išduotos pažymos mokymo–ugdymo įstaigoms bei parengti siuntimai antrinio lygio paslaugas teikiančioms įstaigoms. Analizuojant 14 paveikslą stebime, jog 2025 m. nežymiai mažėja teikiamų Odontologijos paslaugų skaičius. Šis rodiklis siejamas su pasikeitusia skatinamųjų paslaugų kodavimo metodika (Burnos higienisto paslaugos kodas (3842) – vaiko paruošimas mokyklai - panaikintas 2025 m. vasario 1 d., skatinamosios paslaugos teikiamos nuo 2025 m. vasario 1 d.).



14 paveikslas. Odontologijos paslaugų dinamika

Poliklinikoje analizuojamu laikotarpiu stebimas nuoseklus burnos higienistų paslaugų augimas. Burnos higienistai atlieka profesionalią burnos higieną, vykdo profilaktinius vaikų patikrinimus, silantuoja, fluoruoja ir lakuoja dantis, vykdo suaugusių burnos vėžio profilaktines patikras. 2025 m., palyginti su 2024 m., paslaugų skaičius padidėjo 1 014 paslaugų (apie 15 proc.), o 2024 m., palyginti su 2023 m., augimas sudarė 967 paslaugas (apie 17 proc.), (žr. 22 lentelę). Nuo 2025 gruodžio mėn. burnos higienistai veda užsiėmimas - skaito paskaitėles nėsčiųjų mokyklėlėje.



15 paveikslas. Burnos higienos paslaugų dinamika

22 lentelė. Burnos higienistų paslaugų dinamika

Rodiklis	Paslaugos			Pokytis 2025/2024m.		Pokytis 2024/2023m.	
	2025 m.	2024 m.	2023 m.	Skaičius	%	Skaičius	%
Viso:	7800	6786	5819	1014	15	967	17

### 5.1.6. Naujagimių ir vaikų profilaktinės sveikatos priežiūros duomenys

Analizuojant 23 lentelę, 2025 m. prie įstaigos buvo prisirašę 123 naujagimiai (15 mažiau nei 2024 m.). Tai sudaro 25 proc. visų Panevėžyje gimusių naujagimių tais metais.

Šeimų lankymo namuose paslauga pagal Ambulatorinių slaugos ir akušerijos ankstyvosios intervencijos paslaugų šeimoms teikimo reikalavimų tvarkos aprašą, patvirtintas LR SAM 2024-05-13 įsakymu Nr. V-530 įsigaliojo ne bandomuosiuose projektuose įgyvendinuosiose savivaldybėse (tarp jų ir Panevėžio miestas) tik nuo 2025 m. gegužės 1 d. 2025 m. sudarėme sutartį su Valstybine ligonių kasa (toliau VLK) dėl šių paslaugų teikimo ir apmokėjimo, taip pat išsiuntėme į reikalaujamus 63 valandų „Šeimų lankymas, teikiant ankstyvosios intervencijos paslaugas“ mokymus slaugytoją, kuri įgijo reikiamą kvalifikaciją ir pasirengė teikti numatytą paslaugą. 2025 m. poreikio, pagal nustatytus šiai paslaugai kriterijus, nebuvo (žr. 24 lentelę). Šeimos gydytojų komandos nariai per 2025 m. asmens sveikatos priežiūros paslaugas paciento namuose teikė 489 kartus, 11 proc. mažiau nei 2024 m.

23 lentelė. Duomenys apie naujagimius

Naujagimių skaičius	2024 m.	2025 m.
Iš viso	138	123
Iš jų neišnešiotų naujagimių	2	3

24 lentelė. Šeimos medicinos paslaugų teikimas namuose

Paslaugos pavadinimas	Paslaugų skaičius			
	2024 m.		2025 m.	
	Iš viso	1000-iui prisirašiusiųjų asmenų	Iš viso	1000-iui prisirašiusiųjų asmenų
Šeimų lankymo paslauga*	-	-	-	-
Šeimos medicinos paslaugos, teikiamos namuose**	550	18	489	16

\*- Ambulatorinių slaugos ir akušerijos ankstyvosios intervencijos paslaugų šeimoms teikimo reikalavimų tvarkos aprašas, patvirtintas LR SAM 2024-05-13 įsakymu Nr. V-530

\*\* - Šeimos medicinos paslaugų teikimo namuose organizavimo tvarkos aprašas, patvirtintas LR SAM 2014-01-30 įsakymu Nr. V-133

Poliklinikoje, per profilaktinius vaikų sveikatos patikrinimus 2023–2025 m. laikotarpiu stebimas bendras apžiūrėtų vaikų sveikatos sutrikimų augimas, ypač 2025 m. Ryškiausiai didėjo nutukimo rodikliai – nuo 45 atvejų (25/1000 vaikų) 2023 m. iki 70 atvejų (46 /1000 vaikų) 2025 m.

(žr. 25 lentelę). Augant nutukimo rodikliams galima daryti prielaidą, jog vaikų kasdieniai gyvenimo įpročiai tampa mažiau palankūs sveikatai. Susilpnėjęs regėjimas visais metais išliko dažniausiai nustatomas sutrikimas, 2025 m. pasiekęs aukščiausią lygį – 409 atvejai (267/1000 vaikų). Taip pat didėjo skoliozės ir netaisyklingos laikysenos paplitimas, kas gali būti siejama su nepakankamu fiziniu aktyvumu ir ilgu sėdėjimu. Kalbos defektų ir susilpnėjusios klausos rodikliai išliko santykinai stabilūs, be ryškių augimo tendencijų. Duomenys patvirtina ankstyvos profilaktikos, stebėsenos ir prevencinių programų svarbą vaikų sveikatos srityje.

25 lentelė. Vaikų profilaktinės sveikatos priežiūros paslaugos

	Apžiūrėtų vaikų skaičius					
	2023 m.		2024 m.		2025 m.	
	Iš viso	1000-iui prisirašiusių vaikų	Iš viso	1000-iui prisirašiusių vaikų	Iš viso	1000-iui prisirašiusių vaikų
Nutukimas	45	25	51	32	<b>70</b>	46
Susilpnėjęs regėjimas	392	222	343	213	<b>409</b>	267
Skoliozė	19	11	22	14	<b>33</b>	22
Netaisyklinga laikysena	74	42	58	36	<b>81</b>	53
Kalbos defektai	72	41	72	45	<b>58</b>	38
Susilpnėjusi klausos	9	5	12	7	<b>11</b>	7

### 5.1.7. Sergamumas

Analizuojant 26 lentelėje pateiktus vaikų sergamumo rodiklius matome, jog 2025 m. daugelyje ligų grupių stebimas susirgimų skaičiaus ir sergamumo 1000 prisirašiusių vaikų padidėjimas, palyginti su 2024 m. Bendras susirgimų skaičius padidėjo apie 4,9 proc. Ryškiausias augimas užfiksuotas infekcinių ir parazitinių ligų bei ausies ir speninės ataugos ligų grupėse. Padidėjo vaikų sergamumas navikinėmis ligomis nuo 17 iki 37 atvejų per metus. Taip pat stebimas padidėjęs sergamumas akies ir jos priedinių organų, kvėpavimo sistemos bei odos ligomis. Darytina išvada, jog bendras sergamumas vaikų tarpe 2025 m. išaugo, daugiausiai dėl infekcinių, kvėpavimo ir ausų ligų, o dalies lėtinių bei psichikos sutrikimų rodikliai išliko stabilūs. Darytina išvada, jog būtina aktyviai vykdyti prevencines programas ir sveikatos stebėseną.

26 lentelė. Vaikų sergamumas

Eil. nr.	Susirgimai pagal TLK-10-AM ligų grupes	Susirgimų skaičius		Sergamumas 1000-čiui prisirašiusių vaikų	
		2024 m.	2025 m.	2024 m.	2025 m.
1.	Kai kurios infekcinės ir parazitinės ligos	474	661	295	432
2.	Navikai	17	37	11	24
3.	Kraujo ir kraujodaros organų ligos bei tam tikri sutrikimai, susiję su imuniniais mechanizmais	107	138	67	90

4.	Endokrininės mitybos ir medžiagų apykaitos ligos	132	130	82	85
5.	Psichikos ir elgesio sutrikimai	161	145	100	95
6.	Nervų sistemos ligos	84	79	52	52
7.	Akies ir jos priedinių organų ligos	338	383	210	250
8.	Ausies ir speninės ataugos ligos	239	321	149	210
9.	Kraujotakos sistemos ligos	27	36	17	24
10.	Kvėpavimo sistemos ligos	4194	4231	2607	2765
11.	Virškinimo sistemos ligos	1200	1178	746	770
12.	Odos ir paodžio ligos	341	352	212	230
13.	Jungiamojo audinio ir skeletoraumenų sistemos ligos	0	2	0	1
14.	Lyties ir šlapimo sistemos ligos	119	113	74	74
15.	Nėštumas, gimdymas ir pogimdyminis laikotarpis	3	0	2	0
16.	Tam tikros perinatalinio periodo ligos	12	4	7	3
17.	Įgimtos formavimosi ydos, deformacijos ir chromosomų anomalijos	47	47	29	31
18.	Simptomai, pakitimai ir nenormalūs klinikiniai bei laboratoriniai radiniai, neklasifikuojami kitur	397	424	247	277
19.	Traumos, apsinuodijimai ir kiti išorinių priežasčių padariniai	0	0	0	0
<b>Iš viso:</b>		<b>7892</b>	<b>8281</b>		

### 5.1.8. Imunoprofilaktika

Poliklinikoje veikiančiame skiepų kabinete vaikų skiepijimas pagal imunoprofilaktikos kalendorių vykdomas nepertraukiamai. 2025 m. stebimas bendras skiepijimo paslaugų augimas, (+10,9 proc.), kurį daugiausia lėmė ženkliai išaugęs erkinio encefalito (ypač rizikos grupėse), meningokokinės, ŽPV bei kai kurių mokamų vakcinų poreikis (žr. 27 lentelę). Tuo tarpu COVID-19, tuberkulino, dalies pneumokokinių ir pasiutligės vakcinų apimtys sumažėjo, tai sietina su pasikeitusiu epidemiologiniu poreikiu. Iš viso suteiktos 8953 skiepijimo paslaugos. Skiepijimo duomenys rodo aktyvėjančią profilaktinę vakcinaciją ir didesnę gyventojų įsitraukimą į skiepijimo programas.

Įstaigoje paskiepytų vaikų pagal skiepijimo kalendorių bendras vidurkis 2025 m. yra 81,4 proc., lyginant su 2024 m. nežymiai pakilo – 0,4 proc. (žr. 28 lentelę).

2025 m. dauguma vaikų vakcinacijos rodiklių liko panašūs arba nežymiai sumažėjo, palyginti su 2024 m. Didžiausi pokyčiai pastebimi: DTPa (16 m.) – žymus augimas (+25,7 %), rodo didesnę dalyvavimą skiepijimuose paauglių grupėje. Tuberkuliozės, DTPa-IPV (7 m.), MMR (7 m.) ir ŽPV vakcinacijų skaičius sumažėjo 12–16 %, galimai dėl demografinių svyravimų ar dalies vaikų pasiskiepijimo ankstesniais metais. Likusios vakcinacijos apimtys išliko panašiam lygyje, fiksuoti tik nežymūs svyravimai. Darytina išvada, kad 2025 m. bendros skiepijimo apimtys išliko stabilios – matomas augimas paauglių grupėje, o kai kuriose jaunesnių vaikų amžiaus grupėse stebimi nedideli sumažėjimai.

Tėvų/globėjų atsisakymas skiepyti savo vaikus yra pagrindinė vaikų nepaskiepijimo

priežastis, kurią stengiamės mažinti daugiau dėmesio skiriant informacijos teikimui apie skiepų naudą. Tėvų apsisprendimui atsisakyti skiepyti savo vaikus didelės įtakos turi žiniasklaidoje ir socialinėje erdvėje plintantys neprofesionalūs pareiškimai ir diskusijos apie skiepų žalą.

27 lentelė. Skiepavimo dinamika

Vakcinos pavadinimas	Paskiepyti asmenys				Pokytis	
	2025 m.		2024 m.		Skaičius	%
	Skaičius	%	Skaičius	%		
<b>Nemokamos vakcinos:</b>						
Gripo (nemokoma)	1957	19,6	1727	16,9	+230	+13,3
Covid-19	483	—	508	—	-25	-4,9
Erkinio encefalito (riz. gr.)	796	—	349	—	+447	+128,1
Pneumokokinės (riz. gr.)	264	—	177	—	+87	49,2
Pentaxim (DTPa-IPV-Hib)	536	81	545	79	-9	-1,7
Hepatito B	282	81	274	83	+8	+2,9
Pneumokokinės	215	84	396	87	-181	-45,7
Meningokokinės	386	78	282	80	+104	+36,9
Roto viruso	326	58	329	63	-3	-0,9
MMR (tymai, raudon,parot)	389	91	381	89	+8	+2,1
DTPa-IPV (dift, stab, kok, pol.)	260	89	222	88	+38	+17,1
ŽPV	565	66	534	57	+31	+5,8
DTPa (dift, stab, kokliušas)	351	91	348	91	+3	+0,9
Tuberkulino m.	203	87	250	92	-47	-18,8
DT (difterijos, stabligės) suaugusiems	43	—	51	—	-8	-15,7
Pasiutligės	87	—	102	—	-15	-14,7
Paukščių gripo*	14	—	—	—	—	—
<b>Mokamos vakcinos:</b>						
Gripo (mokoma)	130	—	112	—	+18	+16,1
Erkinio encefalito (suaugusiems)	1038	—	972	—	+66	+6,8
Erkinio encefalito (vaikams)	440	—	353	—	+87	+24,6
Pneumokokinės	21	—	12	—	+9	+75
Hepatito B	6	—	20	—	-14	-70
Vėjaraupių	35	—	32	—	+3	+9,4
Gardasil 9 (ŽPV)	102	—	79	—	+23	+29,1
Geltonojo drugio	2	—	1	—	+1	+100
Hepatito A	6	—	5	—	+1	+20
Vidurių šiltinės	—	—	1	—	-1	-100

Poliomielito	—	—	1	—	-1	-100
Meningokoko A,C,W,Y	—	—	2	—	-2	-100
Meningokoko B	4	—	5	—	-1	-20
Kokliušo, difterijos, stabligės	12	—	5	—	+7	+140
<b>Bendras metų vidurkis</b>	<b>8953</b>		<b>8075</b>		<b>+878</b>	<b>+10,9</b>

\*Nauja paslauga nuo 2025 m.

28 lentelė. Vaikų skiepijimas

Vakcinės pavadinimas	Paskiepyti vaikai						Pokytis
	2025 m.			2024 m.			
	Vaikų skaičius	atlikta	%	Vaikų skaičius	atlikta	%	%
Tuberkuliozės (iki 1 metų)	116	106	91	138	123	89	+2
Hepatito B (1 metai)	162	131	81	156	130	83	-2
Difterijos, stabligės kokliušo, poliomielito, B tipo <i>Haemophilus influenzae</i> infekcijos (1 m.)	162	134	83	156	132	85	-2
Difterijos, stabligės kokliušo, poliomielito, B tipo <i>Haemophilus influenzae</i> infekcijos (2 m.)	164	133	81	186	147	79	+2
Difterijos, stabligės, kokliušo, poliomielito (7 m.)	233	207	89	273	234	86	+3
Difterijos, stabligės, kokliušo (16 m)	382	346	91	304	273	90	+1
Pneumokokinė (2 m.)	164	138	84	186	162	87	-3
Meningokokinė (2 m.)	164	128	78	186	149	80	-2
Roto viruso (1 m.)	162	94	58	156	99	63	-5
Tymų, epideminio parotito, raudonukės (2 m.)	164	138	84	186	159	86	-2
Tymų, epideminio parotito, raudonukės (7 m.)	233	211	91	273	238	87	+4
Žmogaus papilomos viruso (12 m.)	289	192	66	335	192	57	+3
<b>Vidurkis</b>			<b>81,4</b>			<b>81</b>	

### 5.1.9. Skatinamųjų paslaugų vykdymo analizė

Skatinamosios paslaugos Poliklinikoje teikiamos šeimos gydytojų, slaugytojų, akušerių ginekologų, gydytojų odontologų, burnos higienistų, psichiatrų. 2025 m. skatinamųjų paslaugų skaičius padidėjo nuo 36 965 iki 48 471 paslaugų, t. y. +11 506 paslaugomis, kas sudaro apie +31,1 % augimą, palyginti su 2024 m. Analizuojant lentelės duomenis (1 priede) matome, jog labiausiai

skatinamųjų paslaugų teikimas padidėjo šiose srityse: greitieji SARS-CoV-2 / gripo / RSV testai – labai ženklus augimas (nuo 191 iki 2 799), feritino tyrimai (nuo 161 iki 842), HbA1c nustatymas, A grupės β-hemolizinio streptokoko greitieji testai, vaikų paruošimo ugdymo įstaigoms paslaugos (gydytojo ir slaugytojo), naujos ar išplėtos burnos sveikatos paslaugos vaikams (burnos higienos vertinimas ir mokymas), skiepijimo paslaugos (nuo 5259 iki 5766), ankstyvasis alkoholio vartojimo rizikos įvertinimas (nuo 534 iki 1050). Skatinamų paslaugų mažėjimas stebimas nėščiųjų laboratorinių tyrimų, tuberkulino mėginio atlikimo, Hepatito C patikros, natriuretinio peptido tyrimo, fiziologinio nėštumo priežiūros vizitų (nedidelis sumažėjimas).

#### **5.1.10. Prevencinių programų vykdymas**

Analizuojant 29 lentelės duomenis ir stebint prevencinių programų vykdymą 2024-2025 m. matome, jog 4 programų teikimo apimtys didėjo.

*Gimdos kaklelio piktybinių navikų prevencija.* Suteiktų paslaugų skaičius padaugėjo nuo 5207 iki 5277 (+70 paslaugų). Įvykdymo dalis kilo nuo 67 % iki 69 % (+2 proc.), Panevėžio miesto savivaldybės vidurkis 2025 m. - 64 proc. Tikėtasi aukštesnio programos įvykdymo procento, tačiau nedidelį jo augimą lėmė sumažėjęs programų pasiekiamumas ir tikslinės grupės aktyvumas, susijęs su SAM numatytais onkologinių ligų ankstyvosios diagnostikos programų koordinavimo centrų skyrimo bei koordinavimo tvarkos pakeitimais. Nuo 2025 m. gimdos kaklelio vėžio prevencinės programos informavimas vykdomas per Koordinacinį centrą, kuris savarankiškai informuoja pacientes ir, nederinant su jomis iš anksto, registruoja patikros paslaugai mūsų Poliklinikoje. Dėl tokios tvarkos praktikoje stebimas didelis neatvykstančių pacienčių skaičius – apie 65 proc., kas neigiamai veikia suteiktų paslaugų apimtį ir programos įvykdymo rodiklius.

*Storosios žarnos vėžio ankstyvoji diagnostika.* Paslaugų skaičius išaugo nuo 7663 iki 7858 (+198 paslaugos). Įvykdymo dalis padidėjo 2 proc., (61 proc.) Panevėžio miesto savivaldybės vidurkis 2025 m. – 55 proc. Stebima teigiama dinamika, ypač savivaldybės lygmeniu, rodanti efektyvesnę informavimą ir didesnę gyventojų įsitraukimą.

*Širdies ir kraujagyslių ligų prevencijos ir diagnostikos programa.* Paslaugų skaičius padaugėjo nuo 3376 iki 3813 (+ 437 paslaugos). Įvykdymo dalis – 44 proc., t. y. 5 proc. daugiau nei 2024 m. Panevėžio miesto savivaldybės vidurkis 2025 m. – 48 proc. Pastebimas nuoseklus programos įgyvendinimo rodiklių augimas.

*Atrankinė mamografinė patikra dėl krūties vėžio.* Paslaugų skaičius padidėjo (+2146 paslaugų). Įvykdymo dalis pagerėjo 4 proc., viso – 54 proc. Panevėžio miesto savivaldybės vidurkis 2025 m. - 50 proc. Stebimas ryškiausias teigiamas pokytis tarp visų programų, rodantis sėkmingą informavimo ir paslaugų prieinamumo didinimą. Šį teigiamą pokytį siejame su slaugytojo ir akušerio

medicinos normos papildymu nuo 2025 m., kuriuo yra įgaunama teisė šiems specialistams išrašyti siuntimą mamografijos tyrimo atlikimui.

*Priešinės liaukos vėžio ankstyvoji diagnostika.* Įvykdymo dalis atitinkamai sumažėjo 5 proc., Bendras paslaugos įvykdymo procentas – 45 proc. Panevėžio miesto savivaldybės vidurkis 2025 m. – 46 proc. Savivaldybės lygmeniu stebimas nedidelis, bet nuoseklus mažėjimas. Stebime vis dar nepakankamai gerą šios prevencinės programos įgyvendinimą dėl mažo tikslinės grupės aktyvumo ir riboto dalyvavimo savo sveikatos gerinimo procese.

Apibendrinant galime teigti, didžiausias progresas pasiektas atrankinės mamografinės patikros ir širdies ir kraujagyslių ligų prevencinėse programose. Didžiausi iššūkiai išlieka priešinės liaukos vėžio diagnostikos programos vykdymo rezultatų gerinime. Rezultatai rodo poreikį stiprinti tikslinį informavimą, ypač tose programose, kuriose stebimas dalyvavimo mažėjimas, ir taikyti sėkmingų programų (pvz., mamografinės patikros) praktikas kitose srityse.

29 lentelė. Prevencinių programų vykdymo 2024-2025 m. rezultatai

Prevencinės programos pavadinimas	Asmenys, galintys dalyvauti programoje		Suteiktų paslaugų skaičius iš viso		Įvykdymo dalis (%)		
	2024 m.	2025 m.	2024 m.	2025 m.	2024 m.	2025 m.	Panevėžio m. savivaldybės vidurkis 2025 m.
<b>Gimdos kaklelio piktybinių navikų prevencija</b>	7720	7603	5207	5277	67	<b>69</b>	64
<b>Storosios žarnos vėžio ankstyvoji diagnostika</b>	12970	12911	7663	7857	59	<b>61</b>	55
<b>Širdies ir kraujagyslių l. prevencijos ir ankstyvosios diagnostika</b>	8730	8642	3376	3813	39	<b>44</b>	48
<b>Atrankinė mamografinė patikra dėl krūties vėžio</b>	6122	8268	3024	4498	50	<b>54</b>	50
<b>Priešinės liaukos vėžio ankstyvoji diagnostika</b>	4837	4813	2417	2165	50	<b>45</b>	46

\*VLK duomenys

### 5.1.11. Profilaktiniai sveikatos tikrinimai

Profilaktiniai sveikatos tikrinimai dėl darbo, mokslo, vairuotojų B kategorijos, ginklo vykdomi šeimos gydytojų. Siekiant patenkinti augantį gyventojų poreikį gauti vairuotojo medicininę pažymą bei užtikrinti geresnį visų paslaugų prieinamumą ir sumažinti laukimo laiką, nuo 2024 m. spalio mėn. papildomai įdarbinome gydytoją, kuris dirba nepilnu krūviu, tačiau kiekvieną dieną iki šiol. Sudaromos sutartys su kitomis Panevėžio miesto įstaigomis dėl periodinių profilaktinių

sveikatos patikrinimų. Šių paslaugų suteikta 178 proc. daugiau nei 2024 m. Tokiu būdu padidiname bendrą paslaugų teikimą 132 proc. (30 lentelė).

30 lentelė. Profilaktiniai patikrinimai

Profilaktiniai patikrinimai	2025 m.	2024 m.	2023 m.	Pokytis 2025-2024 m	
				Vnt.	Proc.
Vairuotojai (B kateg..)	407	690	515	-283	-41
Dėl darbo, mokslo	8192	2943	2909	5249	+178
Ginklo	21	85	51	-64	-74
<b>Iš viso:</b>	<b>8620</b>	<b>3718</b>	<b>3475</b>	<b>4902</b>	<b>+132</b>

### 5.1.12. Gydytojų konsultacinės komisijos (GKK) darbo apimtys

Gydytojų konsultacinė komisija (GKK) – tai gydytojų specialistų komisija, vertinanti sudėtingus pacientų sveikatos, darbingumo ir socialinių garantijų klausimus. GKK esmė – priimti pagrįstus, kolegialius sprendimus, susijusius su laikinu nedarbingumu, pažymų išdavimu bei pacientų nukreipimu į atsakingas institucijas, užtikrinant sprendimų teisėtumą ir objektyvumą. GKK konsultacijų skaičius nuosekliai augo (žr. 31 lentelę): nuo 278 (2022 m.) iki 485 (2025 m.), kas rodo didėjančią komisijos vaidmenį sprendžiant sudėtingus atvejus. Laikino nedarbingumo klausimai sudaro didžiausią GKK darbo dalį – 2025 m. jų skaičius išaugo iki 264. Pacientų nukreipimas į ANTAA 2024–2025 m. išliko stabilus (92–93 atvejai), rodantis nusistovėjusią praktiką. Nukreipimai į NDNT be GKK fiksuoti tik 2022–2023 m., vėliau ši praktika nebetaikoma, daugiau sprendimų priimant per GKK.

31 lentelė. GKK paslaugų dinamika

Eil. Nr.	Prašymai	2022 m.	2023 m.	2024 m.	2025 m.
1.	Nukreipta pacientų į NDNT (Neįgalumo ir darbingumo nustatymo) komisiją be GKK:	538	425	-	-
1.1.	<i>dėl darbingumo lygio nustatymo</i>	279	222	-	-
1.2.	<i>dėl specialiųjų poreikių nustatymo</i>	219	189	-	-
1.3.	<i>vaikai iki 18 m.</i>	40	14	-	-
2.	Suteikta konsultacijų GKK:	278	475	416	485
2.1.	<i>sprendžiant laikino nedarbingumo klausimus</i>	190	222	193	264
2.2.	<i>išduota pažymų</i>	114	253	131	128
2.3.	<i>nukreipta pacientų į ANTAA (asmens su negalia teisių apsaugos agentūra) komisiją</i>			92	93

### 5.1.13. DOTS kabineto paslaugos

Poliklinikoje DOTS kabinetas įkurtas 2017 m. gegužės 2 d. ir tęsia veiklą iki šiol. DOTS kabinetas teikia tuberkuliozės (TB) gydymo priežiūros paslaugas, užtikrindamas tiesiogiai stebimą vaistų vartojimą, gydymo tęstinumą ir pacientų laikymąsi paskirto gydymo režimo. Kabinete vykdoma pacientų stebėseną, konsultavimas, bendradarbiaujama su šeimos gydytojais ir kitomis

sveikatos priežiūros įstaigomis. DOTS veiklos esmė – didinti gydymo efektyvumą, mažinti nutraukto gydymo riziką ir TB plitimą bendruomenėje.

Analizuojant 2021–2025 m. duomenis 32 lentelėje matyti, kad DOTS kabinete gydomų pacientų skaičius išliko palyginti stabilus, svyruodamas nuo 11 iki 17 pacientų per metus, o didžiausias pacientų skaičius fiksuotas 2024 m. Gydymo baigimo rodikliai per analizuojamą laikotarpį buvo geri ir 2024–2025 m. išliko aukšti – atitinkamai 82 proc. ir 79 proc., lyginant su žemesniu rodikliu 2022 m. (55 proc.). Tai rodo pagerėjusią gydymo priežiūrą ir pacientų laikymąsi gydymo režimo. Gydymo nebaigusiu pacientų dalis buvo fiksuojama tik 2022–2023 m. (25–33 proc.), o 2021 m., 2024 m. ir 2025 m. nebaigusiu gydymo asmenų nebuvo, kas vertintina labai teigiamai. Pacientų, tęsusių gydymą metų pabaigoje, skaičius išliko nedidelis ir stabilus (2–4 asmenys), o tai rodo, kad dauguma pacientų gydymą užbaigia per planuotą laikotarpį.

32 lentelė. DOTS paslaugų dinamika

Metai	Pacientų skaičius	Gydymą baigusiu asmenų skaičius	Gydymą baigusiu asmenų skaičius %	Gydymą tęsė (metų pabaigoje)	Nebaigusiu gydymo asmenų skaičius	Nebaigusiu gydymo asmenų %
2021	12	9	75	3	0	0
2022	11	6	55	4	1	25
2023	12	8	67	3	1	33
2024	17	14	82	3	0	0
<b>2025</b>	<b>14</b>	<b>11</b>	<b>79</b>	<b>2</b>	<b>0</b>	<b>0</b>

#### 5.1.14. Siekiniai

1. Išlaikyti stabilias pirminio lygio asmens sveikatos priežiūros paslaugų teikimo apimtis, užtikrinant paslaugų prieinamumą, savalaikiškumą ir kokybę visoms prisirašiusių pacientų grupėms.
2. Didinti antrinio lygio paslaugų teikimo apimtis, plečiant gydytojų specialistų konsultacijų spektrą ir prisidedant prie pacientų srautų optimizavimo bei laukimo eilių trumpinimo.
3. Gerinti prevencinių programų vykdymo rodiklius, didinant pacientų informavimą, aktyvų kvietimą dalyvauti programose ir stiprinant bendradarbiavimą su koordinaciniais centrais.
4. Didinti vaikų ir suaugusiųjų profilaktinių patikrinimų apimtis, ypatingą dėmesį skiriant ankstyvai ligų diagnostikai ir rizikos veiksnių nustatymui.
5. Užtikrinti aukštą vakcinacijos paslaugų vykdymo lygį, palaikant stabilias apimtis ir siekiant didesnio pasiskiepijimo paauglių bei rizikos grupių tarpe.
6. Stiprinti psichikos sveikatos paslaugų prieinamumą ir tęstinumą, užtikrinant kompleksinę pagalbą pacientams, bendradarbiaujant su socialiniais darbuotojais ir kitomis institucijomis.

## 6. PASLAUGŲ TEIKIMO SISTEMA IR AUDITAS

### 6.1. Kokybės vadybos sistema

Poliklinikos paslaugų kokybės gerinimo veikla apima įvairias sritis, skirtas nuolat tobulinti teikiamas asmens sveikatos priežiūros paslaugas, gerinti teikiamų asmens sveikatos paslaugų kokybę, didinti pacientų pasitenkinimą ir užtikrinti paslaugų prieinamumą.

Poliklinikoje yra patvirtinti vidaus dokumentai, svarbūs paslaugų prieinamumo, kokybės ir pacientų saugos užtikrinimui bei gerinimui. Jie suformuoti į Kokybės, Procedūrų, Infekcijų kontrolės ir Darbo instrukcijų vadovus. Sudarytas ir periodiškai peržiūrimas kokybės vadybos sistemos dokumentų (KVSD) registras, kuris nuolat atnaujinamas.

2025 m., atlikus planines vidaus dokumentų peržiūras, buvo sudarytas atnaujinimo planas, peržiūrėtos ir atnaujintos galiojančios vidaus tvarkos, taip pat parengti nauji dokumentai, reikšmingi įstaigos strateginių tikslų įgyvendinimui. KVSD dokumentai kasdieniam darbuotojų naudojimui yra prieinami darbo kompiuteriuose specialiai sukurtame aplanke „KVS“, o atsakingi darbuotojai paskirti už savalaikį dokumentų įkėlimą ir atnaujinimą. Į dokumentų rengimo procesą įtraukiami ne tik administracijos, bet ir kiti įstaigos darbuotojai. 2025 m. sudaryta gydytojų darbo grupė parengė *lėtinėmis ligomis sergančių pacientų sveikatos būklės stebėsenos tvarkos aprašą*, prisidedantį prie nuoseklios ir kokybiškos pacientų priežiūros.

2025 m. buvo parengti ir poliklinikos direktoriaus įsakymais patvirtinti šie KVSD dokumentai:

- Šeimos medicinos paslaugų pagerinimo planas 2025 m. ir darbuotojų vidinių mokymų planas;
- Pacientų teisių ir pareigų įgyvendinimo įstaigoje politika (nauja redakcija);
- Mokamų asmens sveikatos priežiūros paslaugų ir nemedicininų paslaugų teikimo, apmokėjimo ir apskaitos tvarkos aprašas (nauja redakcija);
- Odontologijos paslaugų teikimo ir apmokėjimo tvarka įstaigoje (nauja redakcija);
- Imunoprofilaktikos organizavimo tvarkos įstaigoje aprašas ir skiepijimo procedūra KP-17 (naujos redakcijos);
- Pacientų registracijos planinei ir skubiai pagalbai poliklinikoje ir gydytojų vizitų į pacientų namus tvarkos aprašas. Atmintinė registratoriams/apylinkių administratoriams (nauja redakcija);
- Būtiniosios ir skubios pagalbos teikimo įstaigoje tvarkos aprašas (nauja redakcija);
- Lėtinėmis ligomis sergančių pacientų ilgalaikio sveikatos būklės stebėsenos tvarkos aprašas (naujas dokumentas);
- Ruošiama tvirtinimui atnaujinta Personalo politika, Paciento aptarnavimo politika, Rizikos valdymo politika.
- 2025 m. pradėtos teikti antrinio lygio gydytojų specialistų paslaugos: akušerijos ir ginekologijos, chirurgijos, vidaus ligų, vaikų ligų. Paruoštas ir patvirtintas šių paslaugų teikimo poliklinikoje tvarkos aprašas.

### 6.1.1. Siekiniai

1. Rizikos vertinimo proceso tobulinimas.
2. Dėmesys personalo politikai: darbuotojų kvalifikacijos kėlimas vidinių mokymų metu, etikos ir konfliktų valdymo klausimais, darbuotojų kasmetinio vertinimo procesui.
3. Paciento istorijos pildymo kokybės gerinimas.
4. Pacientų teisės dėl dalyvavimo sprendžiant asmens sveikatos problemas įstaigoje įgyvendinimas, sutikimo asmens sveikatos priežiūros paslaugoms stebėseną.
5. Dėmesys vaikų sveikatai: savalaikis skiepėjimo ir profilaktinių sveikatos patikrinimų užtikrinimas.
6. Lėtinėmis ligomis sergančių pacientų sveikatos būklės stebėsenos kokybė.

### 6.2. Pasitenkinimas teikiamomis sveikatos priežiūros paslaugomis

Prie poliklinikos prisirašiusių pacientų apklausos duomenimis pacientų pasitenkinimo lygis teikiamomis paslaugomis išliko toks pat kaip ir 2024 m. - 95 proc. (33 lentelė).

Sulaukta 19 padėkų darbuotojams. Pacientai dėkojo gydytojams, slaugytojams, kitiems specialistams.

2025 m. registruoti 5 skundai, 2024 m. – ( 9 ). Atlikus analizę, 80 proc. skundų buvo nepagrįsti, 1 pasitvirtino, kitas pasitvirtino iš dalies.

Pacientų pretenzijų, kai pacientas (jo atstovas) kreipėsi dėl žalos atlyginimo į Pacientų žalos sveikatai atlyginimo komisiją ar į teisėsaugos institucijas 2025 m nebuvo.

33 lentelė. Pacientų pasitenkinimas paslaugų teikimu

Rodiklis	Metai			Pastabos/Komentarai
	2023	2024	2025	
<b>Įvykdytos apklausos (vnt.)</b>	<b>1</b>	<b>2</b>	<b>1</b>	
Apklaustųjų, teigiamai įvertinusių slaugos paslaugas, dalis nuo visų apklaustųjų skaičiaus, išreikšta procentais.	93 %	95 %	95 %	
Pagrįstų skundų dalis nuo visų gautų skundų	0	11 %	20 %	2023 m.: registruoti 4, visi nepagrįsti. 2024 m.: registruoti 9, pasitvirtino iš dalies - 1. 2025 m.: registruota 5, pasitvirtino - 1, iš dalies pasitvirtino - 1.
Užregistruotos padėkos (vnt.)	3	13	19	

### 6.3. Sveikatos priežiūros paslaugų kokybės kontrolė (Vidaus medicinos auditas)

#### 6.3.1. Vidaus medicininio audito veiklos plano įgyvendinimas

2025 metais Vidaus medicininio audito padalinio (grupės) veiklos plane buvo numatyta atlikti 9 planinius vidaus auditus. Iš viso per metus atlikta 14 vidaus medicininio audito patikrinimų, iš jų – 9 planiniai, 3 neplaniniai patikrinimai bei 2 priežiūros auditai, taip užtikrinant nuolatinę paslaugų kokybės ir saugos stebėseną.

Taip pat buvo vykdoma pacientų kreipimosi poliklinikos nedarbo metu į Respublikinės Panevėžio ligoninės Skubiosios pagalbos / Priėmimo skyrių dėl nebūtiniosios medicinos pagalbos stebėseną. Šie atvejai buvo reguliariai analizuojami kas mėnesį, esant poreikiui buvo aptarti kartu su ligoninės Skubiosios pagalbos / Priėmimo skyriaus vedėja. 2025 metais, lyginant su 2024 metais, nustatytas reikšmingas tokių pacientų kreipimusi sumažėjimas, kurį lėmė Poliklinikoje organizuotas budinčių medicinos gydytojų darbas. Kai kuriais mėnesiais pagal sutartį poliklinikai iš ligoninės iš vis nebuvo pateiktos sąskaitos.

Vadovaujantis veiklos planu, 2025 metais taip pat buvo numatyta atlikti pacientų ir darbuotojų anketines apklausas. Abi apklausus buvo įvykdytos, o atliekant darbuotojų apklausą aktyviai dalyvavo personalo vadybininkė, prisidėjusi prie sklandaus proceso ir didesnio darbuotojų įsitraukimo.

### **6.3.2. Neatitiktys**

2025 metais planinių vidaus medicininių auditų metu buvo užregistruotos keturios neatitiktys. Trys iš jų nustatytos Šeimos medicinos skyriuje ir buvo susijusios su kūdikių ir vaikų profilaktinių patikrinimų kokybe, infekcijų kontrolės reikalavimų laikymusi skiepų kabinete bei skiepavimo paskyrimu pagal individualų planą ir jo atlikimu. Viena neatitiktis nustatyta Odontologijos skyriuje – dėl infekcijų kontrolės reikalavimų laikymosi. 2023 ir 2024 metais vidaus medicininių auditų metu neatitiktų nebuvo registruota – nustatyti trūkumai buvo vertinami kaip pastabos.

Atsižvelgdami į audito metu nustatytas neatitiktis ir pastabas, auditoriai audito ataskaitose pateikė pasiūlymus paslaugų kokybei gerinti bei vykdė po audito priimtų sprendimų įgyvendinimo stebėseną. Šiuo tikslu 2025 metais atlikti du priežiūros auditai.

Skyrių ir padalinių vadovai audito grupės vadovui pateikė ketvirčio ataskaitas apie skyriuose registruotas neatitiktis bei įgyvendintus korekcinius ir prevencinius veiksmus, vadovaujantis vidaus dokumento procedūros AP-2 reikalavimais. Per 2025 metus skyriuose savarankiškai, neatitiktų registracijos žurnaluose, užregistruotos 62 neatitiktys (į šį skaičių neįtrauktos neatitiktys, nustatytos vidaus medicininių auditų metu).

Pagal skyrius ir padalinius neatitiktys pasiskirstė taip:

- Šeimos medicinos skyriuje registruotos dvi neatitiktys – viena susijusi su laikinojo nedarbingumo ekspertizės reikalavimų laikymusi, kita – su pacientų registracija būtinajai medicinos pagalbai. Registratūroje užregistruotos 44 neatitiktys, iš kurių tik viena buvo tiesiogiai susijusi su registratūros veikla (paciento registracija skubiajai pagalbai). Likusios 43 neatitiktys kilo ne dėl registratūros darbuotojų veiksmų ar neveikimo, o dėl techninių ir informacinių sistemų sutrikimų: keturiais atvejais dėl skambučių centro veiklos sutrikimų laikinai nebuvo galima vykdyti pacientų registracijos telefonu ir teikti informacijos, septyniais atvejais fiksuoti informacinės sistemos FOXUS sutrikimai, trikde gyventojų prirašymo, persirašymo ir

registracijos pas gydytojus procesus, o trisdešimt du atvejai buvo susiję su IPR sistemos trikdžiais (pacientų duomenų dubliavimas ir pan.).

- Odontologijos skyriuje ir PSC neatitikčių per 2025 metus neregistruota.
- ASPN komandoje užregistruota 16 neatitikčių, iš kurių 11 buvo susijusios su Sveikatos apsaugos ministerijos įsakymo reikalavimu fiksuoti ASPN komandos darbuotojų buvimo vietą vizitų metu programėlės pagalba. Šiais atvejais darbuotojų buvimo vieta nefiksuota ne dėl jų veiksmų, o dėl naudojamos programėlės veikimo trikdžių. Penkiais atvejais tokio pobūdžio neatitiktys registruotos dėl darbuotojų klaidų, kai nebuvo tinkamai fiksuota darbuotojo buvimo vieta, vizito laikas ar paciento duomenys.

### **6.3.3. Kokybės sistemos dokumentai**

Vidaus audito grupės vadovas, vadovaudamasis įstaigos vidaus dokumentu VVP-3 „Kokybės vadybos dokumentų valdymas“, 2025 m. periodiškai, kartą per ketvirtį, peržiūrėjo ir atnaujino kokybės vadybos sistemos dokumentų registrą. Jis inicijavo kai kurių dokumentų peržiūrą ir atnaujinimą pagal poreikį, aptaręs tai su įstaigos vadovais ir atsakingais asmenimis, bei aktyviai dalyvavo ruošiant naujus dokumentus.

### **6.3.4. Siekiniai**

Sudarant metinius vidaus medicininio audito planus, atsižvelgiama į rizikingas sritis, kurios nebuvo vertintos praėjusiais metais, bei į naujai atsiradusias rizikas, skiriant ypatingą dėmesį naujai pradėtoms teikti paslaugoms.

2026 m. planuojama:

1. Kokybės vadybos sistemos dokumentų kasmetinė planinė peržiūra ir plano parengimas korekcijoms.
2. Pasiruošimas pakartotinam įstaigos akreditavimui šeimos medicinos paslaugoms, įskaitant kokybės vadybos sistemos dokumentų tobulinimą, naujų dokumentų rengimą pagal poreikį, rizikos sričių įvertinimą ir darbuotojų vidinius mokymus.
3. Vykdyti vidaus medicininio audito patikrinimus pagal metinį planą, vertinant šias sritis: mokamų paslaugų teikimą, vaikų ir suaugusiųjų skiepijimą pagal nacionalinę imunoprofilaktikos programą, odontologinių medžiagų ir priemonių apskaitą bei racionalų naudojimą, nėščiųjų priežiūros kokybę, skatinamųjų paslaugų (pvz., feritino tyrimo) skyrimo pagrįstumą, lėtinėmis ligomis sergančių pacientų stebėsenos kokybę, pacientų sutikimų dėl paslaugų teikimo stebėseną, antimikrobinių vaistų skyrimo pagrįstumą. Patikrinimų metu bus skiriamas ypatingas dėmesys pacientų sveikatos istorijos pildymo kokybei.
4. Neplaniniai auditai pagal poreikį, nurodžius poliklinikos vadovui (pvz., skundai, neatitiktys, nepageidaujami įvykiai), taip pat skiriant dėmesį sveikatos istorijos pildymo kokybei.
5. Pakartotiniai darbuotojų mokymai neatitikčių registravimo ir stebėsenos klausimais.

#### **6.4. Išoriniai patikrinimai**

2025 m. metinių finansinių ataskaitų auditą atlieka UAB „Audito nauda.“

Sveikatos priežiūros paslaugų kontrolę vykdo Valstybinė ligonių kasa ir Valstybinė akreditavimo sveikatos priežiūros veiklai tarnyba.

Poliklinikoje 2025 metais atlikti šie planiniai ir neplaniniai patikrinimai:

1. 2025-05-05 Valstybinės akreditavimo sveikatos priežiūros veiklai tarnybos patikrinimas, dėl pacientui teiktų paslaugų. Pateiktos rekomendacijos.
2. 2025-09-04 CPVA atliko patikrinimą dėl įgyvendinto projekto „Paliatyviosios pagalbos dienos centro įrengimas ir slaugos paslaugas namuose teikiančių komandų aprūpinimas įranga Panevėžio mieste“. Trūkumų nenustatyta.
3. 2025-11-13 Valstybinės ligonių kasos patikrinimas dėl gyventojų prisirašymo prie psichikos sveikatos centro prašymų patikrinimo. Trūkumų nenustatyta.
4. 2025-12-05 Valstybinio socialinio draudimo fondo valdybos Panevėžio skyriaus patikrinimas dėl elektroninių nedarbingumo pažymėjimų ir elektroninių neštumo ir gimdymo atostogų pažymėjimų išdavimo taisyklių laikymosi. Rasta ir nustatyta žala.
5. 2025-10-29 Nacionalinio visuomenės sveikatos centro prie SAM periodinis patikrinimas imunoprofilaktinio darbo įstaigoje. Trūkumų nenustatyti.

#### **6.5. Korupcijos prevencija**

Įstaigoje įgyvendinama nuosekli korupcijos prevencijos sistema. Vadovo įsakymu patvirtinta korupcijos prevencijos komisija, nustatytos jos funkcijos ir patvirtintas priemonių planas. Su planu supažindinti darbuotojai, informacija viešinama įstaigos interneto svetainėje.

Informacija apie galimybes pranešti apie galimus korupcijos atvejus skelbiama įstaigos patalpose ir interneto svetainėje. Nurodyti pasitikėjimo telefonai, elektroninio pranešimo kanalai, pateikiami Specialiųjų tyrimų tarnyba kontaktai ir antikorupcinė informacija. Taip pat viešinamos rekomendacijos pacientams ir darbuotojams, kaip elgtis susidūrus su korupcijos apraiškomis.

Visi gydytojai yra pateikę viešųjų ir privačių interesų deklaracijas. Viešųjų pirkimų komisijos nariai yra pasirašę nešališkumo deklaracijas ir konfidencialumo pasižadėjimus. Šie dokumentai atnaujinami teisės aktų nustatyta tvarka.

2025 m. aktyviai stiprintos darbuotojų antikorupcinės kompetencijos. 70 proc. darbuotojų dalyvavo Specialiųjų tyrimų tarnyba e. mokymuose, skirtuose sveikatos priežiūros sričiai, ir sėkmingai juos baigę gavo sertifikatus. Šie mokymai prisidėjo prie darbuotojų sąmoningumo didinimo bei vieningos nulinės tolerancijos korupcijai nuostatos formavimo.

Taip pat buvo atlikta anoniminė apklausa „Darbuotojų korupcijos tolerancija įstaigoje“, kurios rezultatai panaudoti planuojant tolesnes prevencines priemones ir stiprinant skaidrumo kultūrą organizacijoje.

Svarbu pabrėžti, kad 2024 m. vasario 29 d. Panevėžio miesto savivaldybės tarybos sprendimu trejiems metams įstaigai suteiktas skaidrios asmens sveikatos priežiūros įstaigos vardas ir toliau įpareigoja nuosekliai laikytis skaidrumo, atskaitomybės ir etiško elgesio principų.

## **6.6. Kolegialūs Poliklinikos valdymo organai ir komisijos**

### **6.6.1. Stebėtojų taryba**

2025 m. vyko 2 stebėtojų tarybos posėdžiai:

- Pirmojo posėdžio metu 2025-02-25 buvo pateikti 2024 m. veiklos rodiklių rezultatai.
- Antrojo posėdžio metu 2025-12-11 vyko 2024 m. 10 mėnesių finansinės veiklos rezultatų pristatymas. Pritarta Poliklinikos bazinio dydžio nustatymui nuo 2026 m. ne medicinos darbuotojams. Nustatyti 2026 m. išlaidų normatyvai darbo užmokesčio fondui ir medikamentams.

### **6.6.2. Gydyimo taryba**

VšĮ Panevėžio miesto poliklinikos 2025 m. vasario 12 d. gydytojų gamybinio susirinkimo metu išrinkta naujos sudėties ir 2025 m. gegužės 29 d. Panevėžio miesto savivaldybės tarybos sprendimu patvirtinta Viešosios įstaigos Panevėžio miesto poliklinikos Gydyimo Taryba.

Gydyimo taryba sudaryta iš įstaigos gydytojų:

- Vitalij Jelizarov, vidaus ligų gydytojas;
  - Miglė Cimerman, šeimos gydytoja;
  - Rūta Marozaitė, šeimos gydytoja;
  - Nijolė Marčiulionienė, Šeimos gydytojų skyriaus vedėja;
- Nijolė Rapševičienė, vaikų ligų gydytoja.

Gydyimo taryba svarsto asmens sveikatos priežiūros organizavimo ir tobulinimo klausimus. Svarstomais klausimais teikia rekomendacinio pobūdžio pasiūlymus įstaigos vadovui.

### **6.6.3. Slaugos taryba**

VšĮ Panevėžio miesto poliklinikos 2025 m. kovo 5 d. slaugytojų susirinkimo metu išrinkta naujos sudėties ir 2025 m. gegužės 29 d. Panevėžio miesto savivaldybės tarybos sprendimu sudaryta Viešosios įstaigos Panevėžio miesto poliklinikos Slaugos taryba.

Slaugos taryba sudaryta iš įstaigos slaugos specialistų:

- Birutė Žiurlienė, Šeimos medicinos skyriaus vyresnioji slaugytoja;
- Asta Kurilienė, bendrosios praktikos slaugytoja;
- Neringa Mažylytė, Šeimos medicinos skyriaus vyresnioji slaugytoja;
- Rita Gutauskienė, bendrosios praktikos slaugytoja;
- Rasa Adomavičienė, bendrosios praktikos slaugytoja, Ambulatorinės slaugos tarnybos namuose koordinatorė.

Slaugos taryba svarsto pacientų slaugos organizavimo ir tobulinimo klausimus. Svarstomais klausimais teikia rekomendacinio pobūdžio pasiūlymus įstaigos vadovui.

#### **6.6.4. Darbo taryba**

2025 m. gruodžio 16 dieną naujai išrinkta VšĮ Panevėžio miesto poliklinikos darbo taryba.

Darbo tarybos sudėtis:

- Oksana Valentij – pirmininkas;
- Kęstutis Čekanauskas – sekretorius;
- Nariai: Rūta Marozaitė, Romutė Gražienė, Birutė Žiurlienė.

#### **6.6.5. Medicinos etikos komisija**

2024 m. lapkričio 27 d. patvirtinta įstaigos Medicininės etikos komisijos sudėtis, pagal įvykdytą medicinos darbuotojų apklausą.

Komisijos sudėtis:

- Komisijos pirmininkas – gydytoja akušerė ginekologė J. Abukevičienė.
- Komisijos pirmininko pavaduotojas – šeimos gydytoja R. Marozaitė.
- Komisijos nariai:

gydytoja psichiatrė V. Gaivenienė;

gydytoja odontologė L. Narkūnė;

slaugytoja A. Lepeškienė;

socialinė darbuotoja Aušra Bogdanavičiūtė;

pacientų atstovė Valė Bilienė.

### **6.7. Tarpinstitucinis bendradarbiavimas**

#### **6.7.1. Studentų priėmimas profesinei praktikai**

Per 2025 metus poliklinika priėmė studentus atlikti profesines praktikas. Didžiausias praktikantų skaičius priimtas iš Panevėžio kolegijos – 22 bendrosios praktikos slaugos ir 3 burnos higienos studijų programų studentai. Iš Kauno kolegijos praktikas atliko 4 bendrosios praktikos slaugos studentai, o iš Utenos kolegijos – 1 studentas.

Taip pat poliklinikoje praktikavosi po vieną studentą iš Klaipėdos kolegija (psichikos sveikatos slaugos studijų programa), Šiaulių kolegija (akušerinės slaugos studijų programa) ir Lietuvos sveikatos mokslų universitetas (gyvensenos medicinos studijų programa). Iš viso poliklinikoje praktikas atliko 33 studentai.

#### **6.7.2. Bendradarbiavimas su kitomis įstaigomis**

Poliklinika 2025 m. buvo sudariusi bendradarbiavimo ir paslaugų teikimo sutartis su įvairiomis sveikatos priežiūros, socialinių paslaugų ir nevyriausybinėmis organizacijomis:

- Su Lietuvos Raudonojo Kryžiaus draugija buvo bendradarbiaujama įgyvendinant projektą „Žemo slenksčio paslaugų kabinetas Panevėžio regione“, organizuojant bendras veiklas ir pagalbos priemones asmenims, priklausomiems nuo psichoaktyvių medžiagų;
- Su Integruotų sveikatos paslaugų centras dėl ambulatorinių paliatyviosios pagalbos paslaugų teikimo vaikams ir suaugusiems (nuo 2024-06-27 šių paslaugų poliklinika nebeteikia);
- Su Šv. Juozapo globos namais dėl pirminės ambulatorinės slaugos priežiūros paslaugų teikimo bei sutartis su MB „Šalia tavęs“ dėl ambulatorinių slaugos paslaugų namuose teikimo;
- Su Panevėžio socialinių pokyčių centru buvo pasirašyta 12 mėnesių trukmės sutartis dėl ambulatorinių ligonių priežiūros paslaugos teikimo – šlapimo pūslės kateterizavimo paslaugos;
- Su VšĮ Panevėžio rajono savivaldybės poliklinika dėl gyventojų skiepavimo COVID-19 ligos vakcina;
- Galiojo tęstinės sutartys dėl socialinių paslaugų poreikio vertinimo organizavimo ir teikimo su VšĮ Senior Panevėžys, VšĮ Mūsų Senjorai ir Panevėžio socialinių paslaugų centru;
- Su įvairiomis įstaigomis ir įmonėmis pasirašyta 10 sutarčių dėl darbuotojų profilaktinių sveikatos patikrinimų.
- Pacientų patogumui sudaryta bendradarbiavimo sutartis su UAB Diagnostikos laboratorija, kuri teikia profilaktinius krūtinės ląstos rentgenodiagnostikos tyrimus.

## **6.8. Siekiniai**

1. Stiprinti skaidrumo ir atsakomybės kultūrą įstaigoje, nuosekliai įgyvendinant korupcijos prevencijos priemones, didinant darbuotojų informuotumą apie interesų konfliktų valdymą, dovanų politiką ir pranešimų apie galimus pažeidimus teikimo tvarką, bei užtikrinant veiksmingą prevencinių priemonių stebėseną.
2. Plėtoti ir stiprinti tarpinstitucinį bendradarbiavimą su sveikatos, socialinių paslaugų, švietimo ir kitomis institucijomis, siekiant užtikrinti paslaugų tęstinumą, kompleksišką pacientų poreikių atliepimą, efektyvesnį išteklių panaudojimą ir geresnius sveikatos priežiūros rezultatus.
3. Užtikrinti veiksmingą kolegialių įstaigos organų – tarybų ir komisijų – veiklą, stiprinant jų vaidmenį sprendimų priėmimo procesuose, paslaugų kokybės, etikos, pacientų teisių ir įstaigos veiklos skaidrumo užtikrinime, bei skatinant konstruktyvų dialogą tarp administracijos ir darbuotojų.

## **7. VEIKLOS SAUGA**

### **7.1. Infekcijų kontrolė**

Poliklinikoje infekcijų kontrolė vykdoma nuosekliai, sistemingai ir laikantis galiojančių teisės aktų bei įstaigos vidaus dokumentų reikalavimų. Visa infekcijų prevencijos ir kontrolės veikla

organizuojama vadovaujantis Lietuvos higienos norma HN 47:2020 bei poliklinikoje patvirtintais Infekcijų kontrolės tvarkos aprašais, reglamentuojančiais infekcijų kontrolės procesus, atsakomybes ir stebėseną.

Siekiant užtikrinti aukštą infekcijų prevencijos lygį, poliklinikoje du kartus per metus atliekami vidaus auditai, kurių metu vertinama skyrių ir padalinių higieninė būklė, infekcijų kontrolės priemonių laikymasis, dokumentacijos pildymas bei praktinis reikalavimų įgyvendinimas. Auditų metu sistemingai tikrinama aplinkos švara, paviršių ir medicinos priemonių dezinfekcija, asmens apsaugos priemonių naudojimas bei infekcijų riziką mažinančių priemonių taikymas. Auditų rezultatai analizuojami, o nustačius trūkumus – numatomos ir įgyvendinamos korekcinės bei prevencinės priemonės.

Didelis dėmesys skiriamas personalo mokymui ir kompetencijų stiprinimui. Poliklinikos darbuotojai reguliariai instruktuojami infekcijų prevencijos ir kontrolės klausimais, žinios tikrinamos testavimo būdu. Organizuojami tiksliniai susirinkimai valymo personalui ir slaugytojoms, kurių metu aptariami praktiniai infekcijų kontrolės aspektai, dažniausiai pasitaikantys pažeidimai ir jų prevencija. Vykdoma rankų higienos laikymosi stebėseną, tikrinamas dezinfekcinių medžiagų prieinamumas, tinkamas jų naudojimas bei galiojimo terminai.

Poliklinikoje užtikrinamas nuolatinis darbuotojų mokymas visais aktualiais infekcijų kontrolės klausimais, atsižvelgiant į naujausias rekomendacijas, epidemiologinę situaciją ir teisės aktų pakeitimus. Esant padidėjusiam sergamumui ar paskelbus epidemiją mieste, įstaigoje operatyviai taikomos visos būtinos infekcijų plitimo valdymo priemonės: sustiprinama pacientų srautų kontrolė, taikomas pacientų izoliavimas, griežtinamas asmens apsaugos priemonių naudojimas, užtikrinamas informacijos teikimas pacientams ir personalui.

Nuosekliai vykdoma infekcijų kontrolės veikla leidžia užtikrinti saugią aplinką pacientams ir darbuotojams, mažinti infekcijų plitimo riziką bei prisidėti prie aukštos sveikatos priežiūros paslaugų kokybės ir visuomenės pasitikėjimo įstaiga stiprinimo.

## **7.2. Nepageidaujamų įvykių registracija ir stebėseną**

2025 metais Poliklinikoje užregistruotas vienas nepageidaujamas įvykis (NĮ), priskirtas grupei „Nepageidaujami įvykiai, susiję su vaistinių preparatų vartojimu“ (žr. 34 lentelę). Žala pacientui nesukelta – šeimos gydytoja pastebėjo netinkamą medikamentų paskyrimą. NĮ priežastis nustatyta dėl žmogiškojo faktoriaus. Įvykis įregistruotas VISS informacinėje sistemoje poliklinikos darbuotojo, o patvirtintas audito grupės vadovo. Buvo numatytos ir įvykdytos prevencinės priemonės, siekiant užkirsti kelią tokio pobūdžio NĮ pasikartojimui. Palyginimui, 2024 metais įstaigoje užregistruotas vienas nepageidaujamas įvykis, susijęs su paciento griuvimu įstaigoje (grupė „Nepageidaujami įvykiai, susiję su pacientų priežiūra ir incidentais“).

Pastebėta, kad darbuotojai dar nepakankamai aktyviai registruoja NĮ, todėl vidaus audito vadovas šią temą aptarė administracijos posėdyje, dalyvaujant skyrių vadovams, taip pat darbuotojų gamybiniame susirinkime ir vidiniuose mokymuose, siekiant gerinti NĮ registracijos ir stebėsenos praktiką (protokolai fiksuoti).

34 lentelė. Nepageidaujamų įvykių registras

Nepageidaujamo įvykio grupės pavadinimas	Registruotų įvykių skaičius (N)	Pastabos/analizė
Nepageidaujami įvykiai, susiję su vaistinių preparatų vartojimu	1	Slaugytoja nepagrįstai išrašė kompensuojamąjį vaistą, neatsižvelgdama į gydytojo ankstesnę paskyrą, kai pacientas tos grupės vaistą jau vartojo. Žalos pavyko išvengti – gydytojas laiku pastebėjo nepagrįstą vaisto išrašymą, ir pacientas dar nebuvo pradėjęs jo vartoti.
Nepageidaujami įvykiai, susiję su kraujo ir jo komponentų transfuzija	-	
Nepageidaujami įvykiai, susiję su medicinos prietaisų ir priemonių naudojimu	-	
Nepageidaujami įvykiai, susiję su audinių, ląstelių, organų donorystės ir transplantacijos procesu ir pagalbiniu apvaisinimu	-	
Nepageidaujami įvykiai, susiję su pacientų patirta avarine arba nenumatytąja apšvita	-	
Hospitalinė infekcija, kuri sukėlė paciento mirtį	-	
Nepageidaujami įvykiai, susiję su chirurginėmis, diagnostinėmis bei gydomosiomis invazinėmis procedūromis	-	
Nepageidaujami įvykiai, susiję su pacientų priežiūra ir incidentais	-	
Nepageidaujami įvykiai, susiję su paciento identifikavimo klaida (išskyrus 1 ir 5 grupės nepageidaujamus įvykius)	-	
Nepageidaujami įvykiai, susiję su pacientų ir jų atstovų elgesiu	-	
Kiti nepageidaujami įvykiai	-	

### 7.3. Siekiniai

1. Užtikrinti, kad visi skiepijimo kabineto, odontologijos, chirurginių, procedūrinių ir kitų rizikos zonų teikiamų paslaugų procesai atitiktų infekcijų kontrolės reikalavimus.
2. Nuolat vykdyti vidinius auditus ir patikrinimus dėl higienos, dezinfekcijos, sterilizacijos bei personalo veiksmų atitikties nustatytoms procedūroms.

3. Mokyti darbuotojus ir priminti apie infekcijų prevencijos priemones, įskaitant taisyklingą apsauginių priemonių naudojimą, rankų higieną, ir sterilizacijos bei dezinfekcijos standartus.
4. Stebėti neatitiktųjų registraciją infekcijų kontrolės srityje ir vykdyti korekcinis bei prevencinius veiksmus, kad panašūs neatitikimai nesikartotų.
5. Tobulinti dokumentaciją – vidaus procedūrų vadovus ir darbo instrukcijas infekcijų kontrolės srityje periodiškai atnaujinti pagal naujausius teisės aktus ir gerąją praktiką.

## 8. CIVILINĖ SAUGA

Poliklinikoje civilinės saugos užtikrinimas yra vienas iš prioritetinių aspektų, siekiant užtikrinti darbuotojų ir pacientų saugumą ekstremalių situacijų metu. Civilinės saugos organizavimas apima pasirengimą galimiems pavojams, personalo ir pacientų evakuacijos planų rengimą, periodinį darbuotojų mokymą, pratybas bei rizikų vertinimą. Visa veikla vykdoma laikantis Lietuvos Respublikos civilinės saugos įstatymų ir vidaus dokumentuose nustatytų tvarkų, siekiant minimizuoti galimas grėsmes ir užtikrinti sklandžią bei saugią įstaigos veiklą.

2025 metais atlikti šie darbai:

1. 2025-02-19 direktoriaus įsakymu Nr. V-18 patvirtintas įstaigos ekstremaliųjų situacijų prevencinių priemonių planas 2025-2027 metams.
2. 2025 m. atnaujintas įstaigos ekstremaliųjų situacijų valdymo planas (tikslinant darbuotojų pareigybės bei kontaktinius duomenis).
3. 2025-03-05 ir 2025-05-12 įstaigoje vyko pirmosios medicinos pagalbos mokymai, kuriuose dalyvavo 50 darbuotojų.
4. 2025-05-19 iš SAM Ekstremalių sveikatai situacijų centro (toliau – ESSC) buvo gautas saugios asmens sveikatos priežiūros įstaigos (toliau – ASPĮ) indekso vertinimo klausimynas. Juo vadovaujantis, 2025-05-19 direktoriaus įsakymu Nr. V-41 buvo sudaryta saugios ASPĮ indekso vertinimo komanda (iš 4 narių). Ši komanda iki birželio 10 d. nustatyta tvarka užpildė klausimyną ir pateikė vertinti ESSC. Buvo apskaičiuotas saugios ASPĮ indeksas – 0,51. Tai reiškia, kad:

- reikia imtis trumpalaikių intervencinių priemonių;
- dėl dabartinio įstaigos saugos ir ES bei nelaimių valdymo lygio kyla pavojus pacientų ir įstaigos personalo saugumui bei įstaigos gebėjimui veikti ES ir nelaimių metu bei po jų.

Poliklinika neturi nepriklausomų energetinių šaltinių ar priemonių.

5. 2025-06-12 Panevėžio miesto savivaldybės administracijai buvo pateiktas civilinio mobilizacinio personalo rezervo sąrašas.
6. 2025-10-14 SAM ESSC atliko įstaigos Ekstremaliųjų situacijų valdymo plano (toliau – ESVP) vertinimą. Vertinimo rūšis: planinis parengties įvykiams, ekstremaliesiems įvykiams, krizėms ar

ekstremaliosioms situacijos vertinimas. ESSV vertinimo pažymyje nustatyta, kad plano atitikimas ESVP aprašui – 84,17 proc.

7. 2025-10-23 Ūkio skyriaus vedėjas dalyvavo nuotoliniame seminare „Civilinė sauga“. Pranešėjas – UAB „Verslo Aljansas“ .

8. 2025-11-18 Poliklinikoje vyko planinės VšĮ Panevėžio miesto poliklinikos ir VšĮ Panevėžio fizinės medicinos ir reabilitacijos centro (toliau – FMRC) civilinės saugos stalo pratybos. Pratybų tema: VšĮ Panevėžio miesto poliklinikos ir VšĮ Panevėžio fizinės medicinos ir reabilitacijos centro personalo bei kitų pastate veikiančių subjektų reagavimas, gavus informaciją apie radiacijos nutekėjimą Astravo atominėje elektrinėje“. Pratybose dalyvavo poliklinikos ekstremaliųjų situacijų valdymo grupė (ESVG), asmenys, atsakingi už skyrių (padalinių) bei grandžių darbuotojų perspėjimą, informavimą ir išskvietimą; FMRC administracijos bei skyrių atsakingi darbuotojai, poliklinikos patalpas nuomojančių kitų įstaigų atsakingi darbuotojai (iš viso – 28 dalyviai).

### **8.1. Siekiniai**

1. Vykdėti 2025-02-19 direktoriaus įsakymu Nr. V-18 patvirtintą įstaigos ekstremaliųjų situacijų prevencinių priemonių planą 2025-2027 metams.
2. 2026 m. atnaujinti įstaigos ekstremaliųjų situacijų valdymo planą (tikslinant darbuotojų pareigyles bei kontaktinius duomenis).
3. Vadovaujantis SAM ESSC pažyma dėl ESVP plano vertinimo, ESVP papildyti trūkstama informacija bei pašalinti nustatytus trūkumus.
4. Pagal galiojančią tvarką tikrinti gaisrinių čiaupų ir gesintuvų techninę būklę.
5. Pagal įstaigos vadovo patvirtintą mokymų planą, vykdyti personalo mokymus, dalyvauti seminaruose. Įstaigoje organizuoti planines CS funkcines pratybas pasirinkta aktualia tema.
6. Bendradarbiaujant su miesto savivaldybės administracija ieškoti galimybių įsigyti nepriklausomų energetinių šaltinių (generatorių), kad padidinti įstaigos saugumą ES ir nelaimių metu ir po jų.
7. Tęsti priedangos įrengimo darbus.

## **9. TECHNOLOGIJŲ IŠTEKLIAI**

### **9.1. Medicininė technika**

Poliklinikoje medicininė įranga yra nuolat atnaujinama ir prižiūrima, užtikrinant jos patikimumą bei tinkamą funkcionavimą (žr. 35 lentelę). Įstaigoje yra visa būtina techninė bazė, reikalinga kokybiškų ir saugių pirminio bei antrinio lygio sveikatos priežiūros paslaugų teikimui. Tai leidžia efektyviai vykdyti diagnostiką, gydymą, profilaktines programas bei skubios pagalbos paslaugas, užtikrinant pacientų saugumą ir paslaugų prieinamumą visose gydymo srityse. 2025 m. inicijuotas ir 2026 m. pradžioje planuojamas užbaigti ultragarsinės įrangos pirkimas. Ateityje, planuojant gauti

radiologijos paslaugų licencija, bus reikalingas krūtinės ląstos ir kaulų rentgeno diagnostikos aparatas. Pažymėtina, jog Poliklinika turi įrengtas patalpas šių paslaugų teikimui.

35 lentelė. Medicininė įranga

Įranga	Kiekis	Įsigijimo metai	Vid. amžius m.	Techninė būklė	Paskutinės tech. priežiūros data	Savikaina Eurais	Reikalingi atnaujinimai (investicijų poreikis)
<b>Diagnostinė įranga</b>							
EKG	8	2015 (2) 2022 (2) 2024 (2) 2025 (2)	3,5	Galiojanti	2025-03-27	8563,22 1331 3030 3000,80	
Spirometrai	1	2022	3	Galiojanti	2025-03-27		
Defibriliatoriai	2	2022	3	Galiojanti	2025-03-27	2490,18	
Akispūdzio tonometrai	6	2021 (2) 2025 (4)	2	Galiojanti	2025-03-27	5808 8687,80	
Ultragarsiniai aparatai							Vyksta pirkimas
Rentgeno įranga (odontologiniai)	3	2010 2021 2021				3041,01 2393,38 18482,75	Poreikis: krūtinės l., kaulų RO (patalpos yra)
Endoskopinė įranga	-						
Laboratorinė įranga	-						
Kolposkopas	1	2025		Galiojanti		13710	
Diatermokoaguliatorius	1	2025		Galiojanti		1350	
<b>Gydymo ir procedūrinė įranga</b>							
Odontologinės kėdės	7	2010 2020 2020 2020 2020 2020 2025	6,6			9635,08 15324,65 15324,65 15324,65 15408,14 15408,14 17303	
Stelirizatoriai	3	2010 2010 2022	11			4631,53	
Aspiratoriai	3	2022 2022 2024	2			408,38	
Infuzinės sistemos	1	2024		Galiojanti	2025-03-27	1090	
Monitoriai	-						
Procedūrų stalai							
Sterilizavimo įranga	1						
Oro dezinfekcijos įrenginiai	-						
UPS sistemos	1	2023	2				

## **9.2. Informacinės technologijos**

Poliklinikoje veikia Išankstinės pacientų registracijos (IPR) informacinė sistema. Sistema sėkmingai patobulinta. IPR registracijos skaičius siekia pirminio lygio paslaugoms 96,5 %.

2025 m. atliktos užduotys:

1. Dalyvaujant ES projekte „Sveikatos centro sudėtyje teikiamų sveikatos priežiūros paslaugų infrastruktūros modernizavimas Panevėžio mieste“ įsigyta 50 stacionarių AIO kompiuterių skirtų modernizuoti medicininio personalo darbo vietas.
2. Atnaujintos gydytojų odontologų, registratūros, šeimos gydytojų kompiuterinės darbo vietos.
3. Diejami nauji tinkliniai spausdintuvai, perdaromas kompiuterinis tinklas (LAN) su suprantama logika, naikinant senas klaidas, naudojant našesnius 6 kategorijos kabelius.
4. Plėtojama, pridedama vis daugiau funkcijų į „Active Directory“ domenų tinklą, kuri autentifikuoja ir autorizuoja vartotojus bei kompiuterius, centralizuojamas saugumo valdymas.
5. Modernizuotas paskirto vizito laiko talonėlių išdavimas registratūroje – atsisakyta ranka pildomų talonėlių, o vietoje jų naudojami specialūs spausdintuvai talonėliams spausdinti. Pagal poreikį kompiuterinėse darbo vietose atnaujinami spausdintuvai.
6. Vadovaujantis kibernetinio saugumo reikalavimais, įsigyta ir įdiegta programinė įranga „ESET Inspect“, skirta grėsmių aptikimui, prevencijai ir saugumo incidentų valdymui.
7. Įsigyta „Windows Server“ licencija ir įdiegtas virtualus serveris, skirtas „Windows Server“ domeno administravimui ir valdymui stiprinant saugumą kompiuteriniame tinkle.
8. Kompiuterinio tinklo modernizavimas, keičiant komutacines spintas išlaikant numatytą topologiją.
9. Poliklinikoje praplėstas vaizdo kamerų tinklas.

## **9.3. Siekiniai**

1. Parengti Informacijos ir kibernetinio saugumo politiką ir Informacinių sistemų veiklos tęstinumo planą.
2. Modernizuoti kompiuterinį tinklą įdiegiant „smart“ tipo tinklo komutatorius pritaikytus stebėti tinklo srautą.
3. Modernizuoti laidinių telefonų tinklą keičiant į IP telefoniją.
4. Tobulinti vartotojų autentifikaciją tinkle naudojant domeną.

## 10. ŪKINĖ VEIKLA

### 10.1. Statinių valdymas, remontas, nauja statyba

2025 metais Poliklinikoje atlikti įvairūs infrastruktūros atnaujinimo darbai. Siekiant pagerinti darbuotojams darbo aplinką, kuriant jaukesnę ir saugesnę aplinką pacientams, atlikti remonto darbai:

1. Pakeista grindų danga, perdažytos sienos, atnaujinta santechnika, elektros bei kompiuterinė instaliacija šeimos gydytojų (222, 225, 323, 324, 337), ginekologų (216, 217, 218, 219 ir 220), odontologų (120) kabinetuose.
2. Atnaujintas sveikos gyvensenos (215) kabinetas.
3. Atnaujintos langų žaliuzės vaikų ligų (242) ir odontologų (120) kabinetuose.
4. Kituose kabinetuose buvo remontuojama susidėvėjusi santechnika bei apšvietimas.
5. Gerinant darbuotojų ir pacientų sąlygas sumontuoti 3 oro kondicionieriai 216, 225 ir 119a kabinetuose.
6. Pagal higienos reikalavimus įrengtas chirurginių intervencijų (137) kabinetas.
7. Poliklinika eksploatuoja 6 tarnybinius automobilius, 3 keleivinius lifthus, kurie buvo prižiūrimi ir remontuojami pagal jų nusidėvėjimo būklę. Telekomunikacinė įranga prižiūrima sutarties pagrindu. Pagal reikalavimus prižiūrimas šilumos ir šalto bei karšto vandens tiekimas.

Visi aukščiau išvardinti darbai atlikti Poliklinikos lėšomis. Panaudota lėšų:

- statybinės medžiagos – 933,69 Eur.;
- elektros prekės – 1 120,31 Eur;
- santechnikos prekės – 3 953,26 Eur;
- grindų danga – 2 030,21 Eur;
- kondicionieriai – 2 520,00 Eur;
- žaliuzės – 410,00 Eur;
- automobilių remontas ir eksploatacija – 2502,06 Eur;
- liftų patikra ir remontas – 1 876,71 Eur;
- telekomunikacinės įrangos (ryšių) išlaikymas ir eksploatacija – 906,80 Eur.

Iš viso panaudota ūkinei veiklai įstaigos lėšų – 16 253,04 Eur.

2025 m. rugsėjo mėn. pradėtas vykdyti projektas „Gydymo paskirties, visuomeninės pastatų grupės, pastato Nemuno g. 75, Panevėžyje dalies patalpų paprastas remontas“ (projekto Nr. 226.1.24). Bendras remontuojamų patalpų plotas – 1907,36 m<sup>2</sup>. Bendra šio projekto sąmata - 497 310,00 Eur. Per 2025 m. 4 mėnesius atlikta remonto darbų už 146 807,60 Eur.

Projekto lėšomis atnaujinami gydytojų darbo kabinetai, sanitarinės patalpos, laiptinės, vestibuliai, koridoriai.

## 10.2. Viešųjų pirkimų tarnybos veikla

Viešieji pirkimai įstaigoje vykdomi vadovaujantis Lietuvos Respublikos Viešųjų pirkimų įstatymo Nr. I-1491 pakeitimo įstatymu, Viešųjų pirkimų tarnybos direktoriaus 2017 m. birželio 28 d. įsakymu Nr. IS-97 patvirtintu mažos vertės pirkimų tvarkos aprašu bei įstaigoje patvirtinta Viešųjų pirkimų organizavimo tvarka. Tarptautinius supaprastintus ir mažos vertės pirkimus, kai prekių, paslaugų ir darbų sutarties vertė viršija 15 000,00 Eur be PVM, vykdo Panevėžio miesto savivaldybės Centrinė perkančioji organizacija. Einamaisiais finansiniais metais planuojamų vykdyti prekių, paslaugų ir darbų pirkimų suvestinė ir sudarytos viešųjų pirkimų sutartys viešinamos adresu: <http://www.cvpp.lt>.

36 lentelė. Viešųjų pirkimų dinamika

Eil. Nr.	Pirkimai	2023 m. (Eur)	2024 m. (Eur)	2025 m. (Eur)
1.	Mažos vertės pirkimai	291 034,75	272 749,31	469 717,33
2.	Supaprastinti pirkimai	155 003,60	478 841,80	610 970,70
3.	Tarptautiniai pirkimai	x	x	370 000,00
	Viso	446 038,35	751 591,11	1 450 688,03

2025 metais buvo vykdyta pirkimų už 1 450 688,03 Eur, CPO.lt kataloge vykdyti 38 pirkimai, kurių bendra vertė 1 108 280,70 Eur. Tai sudaro 76 procentus visų pirkimų vertės. Didžiausios vertės pirmas 2025 metais buvo iš ES finansuojamų lėšų dėl pastato remonto - 497 310,00 Eur. Iš ES projektinių lėšų taip pat nupirkti dviejų liftų keitimo darbai už 116 039,00 Eur bei atnaujinti kompiuteriai už 35 344,10 Eur. Vykdytas vienas tarptautinis pirkimas, kuriuo buvo nupirktos laboratorinių tyrimų paslaugos už 370 000,00 Eur. 2025 metais vykdyti šeši konsoliduoti pirkimai su kitomis perkančiomis organizacijomis.

## 10.3. Siekiniai

1. 2026 m. bus tęsiamas projektas „Gydymo paskirties, visuomeninės pastatų grupės, pastato Nemuno g. 75, Panevėžyje dalies patalpų paprastasis remontas“ (projekto Nr. 226.1.24). Projekto lėšomis bus pakeisti 2 keleiviniai liftai, iš kurių vienas bus pritaikytas asmenims su negalia. Projektą planuojama užbaigti birželio mėn. Šio projekto įgyvendinimui bus naudojamos projekto lėšos.
2. Poliklinikos lėšomis bus palaikoma pastato infrastruktūra. Pagal galimybes bus atnaujinami gydytojų ir kitų darbuotojų darbo kabinetai.
3. Planuojama atnaujinti pacientų rūbinę.
4. Planuojamos gerinti slaugos namuose tarnybos darbo sąlygos. Numatyta perkelti visą tarnybą į erdvesnes ir didesnes patalpas.

5. 2026 metais visose raštu sudaromose sutartyse, bus taikomi žalieji reikalavimai pagal aplinkos apsaugos ministro įsakymo reikalavimus.
6. Pirkimai bus vykdomi pirkimai laikantis Viešųjų pirkimų įstatyme numatytų lygiateisiškumo, nediskriminavimo, abipusio pripažinimo, proporcingumo ir skaidrumo principų.
7. Bus siekiama didinti pirkimų efektyvumą ir racionalų lėšų naudojimą, taikant rinkos analizę ir pagrįstą pirkimų planavimą. Bus atlikti ne mažiau kaip trys konsoliduoti pirkimai CPO.lt kataloge.

## 11. FINANSINĖ EKONOMINĖ VEIKLA

### 11.1. Pajamų ir sąnaudų analizė

Per 2025 m. poliklinika iš viso gavo 7 034 987 eurų piniginių lėšų sumą. 86 proc. pajamų gautų pajamų sudarė lėšos gautos iš PSDF. 35 lentelėje pateiktos gautos lėšos pagal finansavimo šaltinius per pastaruosius dvejus metus. Didėjo pajamos dėl dalyvavimo projektinėse veiklose. Pajamos mažėjo už mokamas paslaugas apie 5,5 proc.

Didžiausia sąnaudų dalį sudaro išlaidos darbo užmokesčiui – 84,6 proc. Vaistams ir medicinos priemonėms – 4,5 proc. 2025 metais sąnaudos valdymo išlaidoms mažėjo – nuo 3,8 proc. iki 3,6 proc. (37 lentelė).

VšĮ Panevėžio miesto poliklinikos 2025 m. veiklos rezultatas yra teigiamas **119 534** eurų.

37 lentelė. Pajamų ir sąnaudų santykio dinamika

Eil. Nr.	Pajamos / Sąnaudų grupė ar pogrūpis	2024 m.		2025 m.	
		Suma Eur	Struktūra %	Suma Eur	Struktūra %
1.	<b>Pajamos iš viso:</b>	<b>6202868</b>	<b>100</b>	<b>7034987</b>	<b>100</b>
1.1.	PSDF lėšos	5518587	89	6072675	86
1.2.	Mokamos paslaugos	410447	6,6	388022	5,9
1.3.	Kita veikla	8520	0,1	6588	0,1
1.4.	Finansavimo veikla (projektinės lėšos)	265314	4,3	567702	8
2.	<b>Paprastosios sąnaudos:</b>	<b>6063838</b>	<b>100</b>	<b>6915453</b>	<b>100</b>
2.1.	Darbo užmokestis ir Socialinio draudimo įmokos	5298191	87,4	5848871	84,6
2.2.	Vaistai ir medicinos priemonės	286991	4,7	312942	4,5
2.3.	Laboratoriniai ir kiti tyrimai atliekami kitose įstaigose	136703	2,3	151296	2,2
2.4.	Komunalinės paslaugos	80060	1,3	79331	1,1
2.5.	Einamasis remontas ir eksploatavimas	27917	0,5	181616	2,6
2.6.	Įmoka į VLK sąskaitą pagal PTŽSAĮ	6194	0,1	14057	0,2

2.7.	Darbuotojų kvalifikacijos kėlimas	6001	0,1	5998	0,1
2.8.	Transporto sąnaudos	16145	0,3	17693	0,3
2.9.	Kitos medžiagos ir inventoriūs	52705	0,9	115718	1,7
2.10.	Kitos išlaidos	152931	2,5	187931	2,7
3.	<b>FINANSINIS REZULTATAS</b>	<b>139030</b>		<b>119534</b>	
4.	Įsigyta ilgalaikio turto	73133		74134	

## 11.2. Įstaigos sąnaudos valdymo išlaidoms

38 lentelė. Sąnaudos valdymo išlaidoms

	2024 m.				2025 m.			
	Iš viso	% nuo sąnaudų	Iš PSDF	% nuo sąnaudų	Iš viso	% nuo sąnaudų	Iš PSDF	% nuo sąnaudų
<b>Sąnaudos</b>	6063837		5417070		6915453		5975344	
<b>Valdymo išlaidos *</b>	218589	3,6	203447	3,8	228543	3,3	214808	3,6

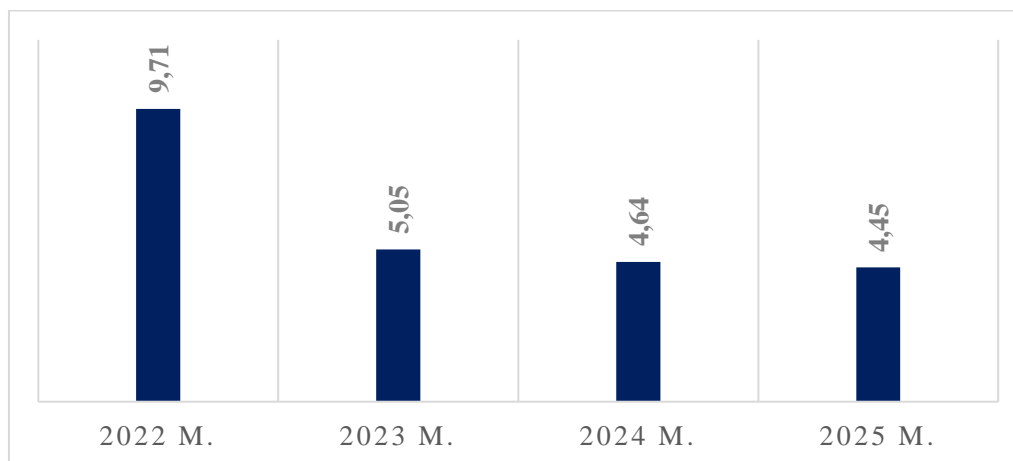
\* - sąnaudos, susijusios su įstaigos vadovaujančio personalo (direktoriaus, jo pavaduotojų, vyr. finansininko) veikla.

## 11.3. Aprūpinimas medikamentais ir slaugos priemonėmis

2022–2025 m. faktinės išlaidos medikamentams bei slaugos priemonėms nuosekliai mažėjo ir visais metais buvo gerokai mažesnės už patvirtintą normatyvą (39 lentelė). Didžiausias atotrūkis fiksuotas 2022 m., kai faktinis rodiklis sudarė 9,71 % esant 20 % normatyvui. Jį įtakojo išlaidos skiriamos COVID-19 pandemijai suvaldyti. Nuo 2023 m., sumažinus normatyvą iki 6 %, faktinis rodiklis kasmet toliau mažėjo – nuo 5,05 % 2023 m. iki 4,45 % 2025 m. Tai rodo efektyvesnę išteklių valdymą ir racionalių finansinių lėšų naudojimą.

39 lentelė. Išlaidos medikamentams ir slaugos priemonėms

Metai	Patvirtintas normatyvas % nuo pajamų iki:	Faktas %
2022	20	9,71
2023	6	5,05
2024	6	4,64
2025	6	4,45



16 paveikslas. Išlaidų dinamika medikamentams ir slaugos priemonėms

#### 11.4. Pajamų, sąnaudų struktūra ir finansinio rezultato pokytis

40 lentelė. Finansinio pokyčio dinamika

Eil. Nr	Pajamos/sąnaudos	2024 m	2025 m.	Pokytis Eur	Pokytis %
1.	<b>Pajamos:</b>	<b>6202868</b>	<b>7034987</b>	<b>832119</b>	<b>+13</b>
1.1.	PSDF lėšos	5518587	6072675	+554088	+10
1.2.	Mokamos paslaugos	410447	388022	-22425	-5
1.3.	Kita veikla	8520	6588	-1932	-23
1.4.	Finansavimo veikla (projektinės lėšos)	265314	567702	+302388	2 kartus <sup>1</sup>
2.	<b>Paprastosios sąnaudos:</b>	<b>6063838</b>	<b>6915453</b>	<b>+851615</b>	<b>+14</b>
2.1.	Darbo užmokestis ir Socialinio draudimo įmokos	5298191	5848871	+550680	+10 <sup>2</sup>
2.2.	Vaistai ir medicinos priemonės	286991	312942	+25951	+9
2.3.	Kitos medžiagos ir inventoriūs	52705	115718	63013	2,2 karto <sup>3</sup>
2.4.	Laboratoriniai ir kiti tyrimai atliekami kitose įstaigose	136703	151296	+14593	+11
2.5.	Komunalinės paslaugos	80060	79331	-729	-1
2.6.	Einamasis remontas ir eksploatavimas	27917	181616	+153699	6,5 karto <sup>4</sup>
2.7.	Transporto sąnaudos	16145	17693	+1548	+10
2.8.	Darbuotojų kvalifikacijos kėlimas	6001	5998	-3	0
2.9.	Kitos išlaidos	152931	187931	+35000	+23 <sup>5</sup>
2.10.	VLK įmoka pagal PTŽSA įstatymą	6194	14057	+7863	2,2 karto <sup>6</sup>
3.	<b>FINANSINIS REZULTATAS:</b>	<b>139030</b>	<b>119534</b>	<b>-19496</b>	<b>-14</b>
4.	Įsigyta ilgalaikio turto	73133	74134	+1001	+1
5.	Kreditorinis įsiskolinimas	412207	388028	-24179	-6
6.	Debitorinis įsiskolinimas	543803	638040	+94237	+17
7.	Piniginės lėšos	636195	754832	+118637	+19

1. Įstaiga kaip partnerė su Panevėžio miesto savivaldybe dalyvauja keturiuose ES struktūrinių fondų lėšomis finansuojamuose projektuose. 2025 metais baigėsi projektas su VASPVT "Dėl atvejo vadybos analizės atlikimo bei psichikos sveikatos priežiūros atvejo vadybininko veikimo modelio". Dalyvavo projekte „Žemo slenksčio paslaugos Panevėžyje“ organizuojant pagalbą nuo psichoaktyvių medžiagų priklausomiems asmenims.

2. Lyginant su praėjusiu ataskaitiniu laikotarpiu darbo užmokesčio ir socialinio draudimo sąnaudų augimą lėmė darbo užmokesčio didinimas pagal galiojančią VŠĮ Panevėžio miesto poliklinikoje darbo užmokesčio skaičiavimo tvarką bei LNSS Šakos kolektyvinės sutarties nuostatas.
3. Kitų medžiagų ir inventoriaus sąnaudų išdidėjimą lėmė projektams vykdyti pirktas ūkinis ir medicininis inventorių.
4. Pagal projektą „Sveikatos centro sudėtyje teikiamų sveikatos priežiūros paslaugų infrastruktūros modernizavimas Panevėžio mieste“ remontuojamos poliklinikos patalpos. 2025 metais vien iš projekto lėšų jau patirta 146808,00 Eur patalpų remonto sąnaudų.
5. Pagal projektą „Sveikatos priežiūros specialistų rengimas ir pritraukimas Panevėžio mieste“ buvo sumokėta 22087,48 Eur už slaugos studijas. Projektui „Sveikatos centro sudėtyje teikiamų sveikatos priežiūros paslaugų infrastruktūros modernizavimas Panevėžio mieste“ įgyvendinti įstaiga privalėjo paruošti remontuojamų patalpų projektą ir jo ekspertizę, patirtos sąnaudos – 12583,00 Eur.
6. 2,2 kartus išdidėjo įmoka į VLK prie SAM sąskaitą pagal Lietuvos Respublikos pacientų teisių ir žalos sveikatai atlyginimo įstatymą, kurios dydis priklauso nuo gautų pajamų ir teikiamų paslaugų lygio. Poliklinika nuo 2025 m. rugsėjo mėnesio pradėjo teikti ir antrinio lygio paslaugas, todėl apskaičiuojant įmokos dydį padidėjo įmokos dydžio procentas nuo 0,1 iki 0,2.

### 11.5. Ilgalaikis ir trumpalaikis turtas

Įstaigos steigėjas Panevėžio miesto savivaldybės administracija yra vienintelis dalininkas.

Pagal 2025 m. rugpjūčio 28 d. Panevėžio miesto savivaldybės tarybos sprendimą Nr.1-256, padidintas dalininkų kapitalas papildomu 80000,00 Eur piniginiu įnašu.

Informaciją apie Poliklinikos sandorius su susijusiomis šalimis pateikiama 2 priede.

41 lentelė. Informacija apie dalininkų kapitalą

Dalininkų kapitalas	2024 m.	2025 m.
Dalininkų kapitalo dydis eurais	3324,28	83324,28

42 lentelė. Informacija apie patikėjimo teise valdomą turtą

Tiekėjas	Turto pavadinimas
Panevėžio miesto savivaldybės administracija (2020-10-14)	Poliklinikos pastatas (sutartis galioja iki 2040-03-01)
Panevėžio miesto savivaldybės administracija (2024-03-08 Nr. 22-437)	8 vnt, otoskopų, 2 ginekologinės kėdės (sutartis galioja iki 2028-04-01)

Panevėžio miesto savivaldybės administracija (2023-04-18 Nr. 22-1107)	6 šviesos šaltiniai, 2 BPG krepšiai (sutartis galioja iki 2028-04-01)
---	---

43 lentelė. Informacija apie panaudos teise valdomą *trumpalaikį turtą* (inventorius)

Tiekėjas	Med. Inventorius	Kitas ūkinis inventorius	Iš viso
Nacionalinis visuomenės sveikatos centras prie SAM		1113,20	1113,20
Panevėžio miesto savivaldybės administracija	8622,37	412,61	9034,98
Panevėžio socialinių paslaugų centras		189,99	189,99
UAB Sidabrinė srovė		1173,00	1173,00
UAB Proitas		713,90	713,90
Akreditavimo sveikatos veiklai tarnyba prie SAM		2841,39	2841,39
<b>Iš viso:</b>	<b>8622,37</b>	<b>6444,09</b>	<b>15066,46</b>

44 lentelė. Informacija apie panaudos teise valdomą *ilgalaikį turtą*

Tiekėjas	Med. Įranga	Kitas IMT	Iš viso
Panevėžio miesto savivaldybės administracija	1853,57	331,61	2185,18
Sveikatos mokslų universiteto ligoninės Kauno klinikos	8563,22	0	8563,22
Akreditavimo sveikatos veiklai tarnyba prie SAM		6755,52	6755,52
<b>Iš viso:</b>	<b>10416,79</b>	<b>7087,13</b>	<b>17503,92</b>

45 lentelė. Balanse apskaitomo ilgalaikio turto likutinės vertės pokytis per 2025 m.

Pavadinimas	2024-12-31 Likutinė vertė	Įsigijimas per metus	Gauta neatlyginti (t. sk. pagal patikėjimo sutartis)	Nusidėvėjimas per metus	Nurašyta/perduota/pergrupuota	2025-12-31 Likutinė vertė
Pastatai	1140787			-21247		1119540
Infrastruktūros ir kiti statiniai						
Mašinos ir įrenginiai	88370	57021		-22853/ +12774	-13318	121994
Transporto priemonės	54731			-7194		47537
Baldai, biuro įranga ir kt. mat. turtas	37362	6949		-13116/ +99642	-120188	10649

**Ataskaitiniais 2025 metais ilgalaikio materialaus turto įsigyta už 63970,00 Eur :**

- Medicininės įranga – 57020,70 Eur (tonometrai – 4 vnt., svarstyklės su ūgio matuokle – 6 vnt., kolposkopas, odontologinė įranga, elektrokardiografai – 2 vnt., kraujo paėmimo kėdė, manipuliaciniai staliukai – 5 vnt.);
- Kompiuterinė įranga – 835,00 Eur (1 stacionarus kompiuteris);
- Kita įranga – 6114,00 Eur (oro kondicionieriai – 3 vnt., daugiafunkcinis kopijavimo/spausdinimo įrenginys, projektorius).

**11.6. Sutartinių įsipareigojimų VLK vykdymas**

46 lentelė. Sutartiniai įsipareigojimai su VLK 2025 m.

Paslaugos ir programos	Sutartinė suma, Eur	2025 m. faktiškai suteiktos paslaugos, Eur	2025 m. faktiškai apmokėtos paslaugos, Eur	Sutarties įvykdymo koeficientas
<b>AMBULATORINĖS PASLAUGOS</b>				
<i>Viso:</i>	<b>458870</b>	<b>590728</b>	<b>590728</b>	
Gydytojų specialistų konsultacijos	19889	16977	16977	0,85
Ambulatorinės chirurgijos paslaugos	2211	10388	10388	4,7 karto viršyta
Ambulatorinės slaugos paslaugos namuose	436770	563363	563363	1,29*
<b>PROGRAMOS</b>				
<i>Viso:</i>		<b>271508</b>	<b>271508</b>	
Gimdos kaklelio piktybinių navikų prevencinių priemonių programa		14463	14463	
Atrankinės mamografinės patikros dėl krūties vėžio programa		27195	27195	
Širdies ir kraujagyslių ligų prevencijos priemonių programa		127492	127492	
Priešinės liaukos vėžio ankstyvosios diagnostikos programa		25138	25138	
Storosios žarnos vėžio profilaktikos programa		77220	77220	

\* Sutartinio apmokėjimo koeficiento pagerėjimą lėmė virš sutartinių paslaugų apmokėjimas

Analizuojant 47 lentelėje 2023–2025 m. duomenis matyti, kad didžiausias pajamų augimas fiksuotas pajamose už prisirašiusius gyventojus bei ambulatorines slaugos paslaugas namuose – šios sritys augo reikšmingiausiai per visą laikotarpį. Už prisiraišiusius gyventojus pajamos per metus padidėjo 15 proc. Pajamų padidėjimą lėmė 2025 m. pradėtas šeimos gydytojų komandų formavimas. Pagerėjęs komandos narių santykis atitiko nustatytus reikalavimus, todėl padidėjo finansavimas. Tai

buvo kryptingas vadybinis sprendimas, turėjęs teigiamą įtaką įstaigos pajamoms. Taip pat stebimas padidėjimas profilaktinėse programose, ypač storosios žarnos vėžio ir atrankinės mamografinės patikros srityse. Tuo tarpu didžiausias sumažėjimas 2025 m. užfiksuotas eilutėje „Gerai darbo rezultatai“, kur po 2024 m. augimo matomas ženklus kritimas. Mažėjimo tendencija taip pat pastebima gimdos kaklelio ir priešinės liaukos vėžio prevencijos programose.

47 lentelė. Sutartinių įsipareigojimų su VLK dinamika

Paslaugos pavadinimas	2023 m., Eur	2024 m., Eur	2025 m., Eur
<b>Ambulatorinės slaugos paslaugos namuose</b>	315868	470673	563363
<b>Gydytojų konsultacijos</b>			16977
<b>Ambulatorinė chirurgija</b>			10388
<b>Profilaktinės programos</b>	<b>231686</b>	<b>248563</b>	<b>271508</b>
<b>Iš jų:</b>			
Gimdos kaklelio piktybinių naviko prevencijos	16649	19097	14463
Atrankinės mamografinės patikros	10629	14113	27195
Širdies ir kraujagyslių ligų prevencijos	117392	126310	127492
Priešinės liaukos vėžio	27804	25114	25138
Storosios žarnos vėžio	59212	63929	77220
Skatinamosios paslaugos	442350	384554	436517
Gerai darbo rezultatai	658746	801262	532876
Už prisirašiusius gyventojus	3228716	3611164	4241046

## 12. VYKDOMI PROJEKTAI

- 2024 m. pradėtas vykdyti projektas „Sveikatos centro sudėtyje teikiamų sveikatos priežiūros paslaugų infrastruktūros modernizavimas Panevėžio mieste“. Projekto tikslas – padidinti sveikatos centro teikiamų asmens sveikatos priežiūros paslaugų kokybę ir prieinamumą Panevėžio miesto savivaldybės gyventojams. Projekto vykdymas startavo 2025 m. rugsėjo mėn. Jo vykdymo metu modernizuojamos esamos patalpos, įsigyjama medicininė ir kita įranga. Projektas prisidės prie teigiamų pokyčių Panevėžio miesto poliklinikoje, kadangi, sukūrus tinkamą modernizuojamų paslaugų teikimui reikalingą infrastruktūrą, gerės teikiamų paslaugų kokybė ir prieinamumas pacientams, bus prisidedama prie miesto gyventojų sveikatos išsaugojimo ir stiprinimo.
- 2025 m. kovo mėn. Poliklinika pradėjo ES projekto „Sveikatos centrų veiklos modelio diegimas Panevėžio mieste“. Pagrindinis šio projekto tikslas – užtikrinti nuoseklią ir savalaikę lėtinėmis ligomis sergančių pacientų stebėseną, aprūpinant juos reikalinga medicinine įranga ir stiprinant integruotą, į pacientą orientuotą sveikatos priežiūrą. Projekto metu siekiama gerinti paslaugų

prieinamumą, gydymo tęstinumą bei pacientų gyvenimo kokybę, mažinant ligos paūmėjimų ir hospitalizacijų riziką.

3. 2025 m. gegužės mėn. Poliklinika startavo su ES projektu „Sveikatos priežiūros specialistų rengimas ir pritraukimas Panevėžio mieste“. 2025 m. pasirašytos 7 bendradarbiavimo sutartys su slaugytojomis. Pasibaigus studijoms, visos slaugytojos įsipareigoja sudaryti darbo sutartis su miesto Poliklinika.
4. 2025 m. VšĮ Panevėžio miesto poliklinika aktyviai dalyvavo partnerystės projektuose, orientuotuose į lėtinių ligų savalaikę diagnostiką ir kontrolę. 2025 m. vykdė *cukrinio diabeto prevencijos programą*, kai rizikos grupės pacientams dalijo gliukometrus, užtikrindami nuolatinį gliukozės kiekio monitoravimą bei ankstyvą ligos diagnostiką.
5. Taip pat Poliklinika dalyvauja iniciatyvoje „Misija 75/28“, kuri leidžia stebėti arterinio kraujospūdžio dinamiką bei vertinti mūsų įstaigos rezultatus Lietuvos kontekste. Šis projektas sėkmingai papildo poliklinikoje vykdomą sistemingą *lėtinių ligų pacientų nuotolinį monitoravimą*.

#### **Užbaigti projektai.**

1. 2024 m. pradėtas vykdyti projektas „Paliatyviosios pagalbos dienos centro įrengimas ir slaugos paslaugos namuose teikiančių komandų aprūpinimas įranga Panevėžio mieste“ sėkmingai užbaigtas 2025 m. liepos mėn. Projekto įgyvendinimo metu VšĮ Panevėžio miesto poliklinikos ambulatorinės slaugos paslaugų namuose specialistų komanda aprūpinta darbui reikalinga įranga ir priemonių komplektais.
2. Poliklinika nuo 2024 m. dalyvavo ir sėkmingai 2025 m. birželio mėn. užbaigė projektą „Gerinti sveikatos priežiūros paslaugų kokybę ir prieinamumą“. Projekto veikla - Integruotų psichikos sveikatos paslaugų bei modelių išbandymas ir diegimas, Vidurio ir vakarų Lietuvos regionas. Projekto tikslas: Įvertinti veiksmingus atvejo vadybos modelius, siekiant išbandyti pirminės psichikos sveikatos priežiūros atvejo vadybos paslaugas Lietuvoje ir remiantis gautais rezultatais, patirtimi, plėtoti šalies mastu, kad būtų optimizuotas pirminės psichikos sveikatos priežiūros paslaugų (toliau - PSPP) teikimas pacientams, siekiant didinti pacientų įsitraukimą į gydymosi režimą ir užtikrinti būklės blogėjimo bei atkirčio prevenciją bei nuolat sekti jų sveikatos būklės pokyčius.

48 lentelė. 2025 m. įgyvendinami projektai

Eil. Nr.	Projekto pavadinimas	Projekto statusas (vykdytojas/partneris)	Sutarties pasirašymo data	Sutarties užbaigimo data	Projekto dalies, tenkančios įstaigai, vertė (Eur)
1.	Sveikatos priežiūros specialistų rengimas ir pritraukimas Panevėžio mieste	Partneris	2025-05-21	2029-08-31	22087,48

2.	Sveikatos centrų veiklos modelio diegimas Panevėžio mieste	Partneris	2025-03-14	2028-02-29	483 128,00
3.	Sveikatos centro sudėtyje teikiamų sveikatos priežiūros paslaugų infrastruktūros modernizavimas Panevėžio mieste	Partneris	2024-09-06	2026-12	751 572,38
4.	Paliatyvios pagalbos dienos centro įrengimas ir slaugos namuose teikiančių komandų aprūpinimas įranga Panevėžio mieste	Partneris	2024-06-03	2025-07	18 313,00
5.	Gerinti sveikatos priežiūros paslaugų kokybę ir prieinamumą	Partneris	2024-01-01	2025-06-30	99 482,7
6.	Misija 75/28	Partneris	2025-12-05	2028	-
7.	CD Projektas_Allium UPI_2025 Panevėžio miesto poliklinika	Partneris	2025	2025	-

### 13. STRATEGINĖS VEIKLOS KRYPTYS 2026 M. IR SIEKINIAI

#### Sveikatos priežiūros paslaugų organizavimo ir prieinamumo gerinimas.

##### Siekiniai:

1. Užtikrinti, kad visos sveikatos priežiūros paslaugos (šėimos gydytojų komandos, antrinio lygio specialistų ir slaugytojų konsultacijos) būtų savalaikės ir prieinamos visiems pacientams.
2. Didinti antrinių chirurgijos, ginekologijos, vaikų ir vidaus ligų paslaugų apimtį Panevėžio miesto ir apskrities gyventojams, siekiant ankstyvos ligos diagnostikos ir gydymo.
3. Atsižvelgiant į planuojamą aukštos klasės ultragarsinės įrangos įsigijimą, įdarbinti gydytoją akušerį ginekologą, siekiant užtikrinti nėščiąjų profilaktinių ultragarsinių tyrimų atlikimą, pagerinti paslaugų prieinamumą, diagnostikos kokybę bei ankstyvą nėštumo būklės ir galimų patologijų nustatymą.
4. Plėsti antrinio lygio akušerijos ginekologijos paslaugų spektrą: pradėti atlikti kolposkopijas, imti biopsijas.
5. Didinti odontologinių paslaugų apimtį ir įdarbinti ne mažiau kaip vieną gydytoją odontologą.
6. Mažinti pacientų laukimo laiką, optimizuojant registratūros ir budinčių gydytojų darbą.
7. Į šėimos gydytojo komandą įdarbinti kineziterapeutą, medicinos statistą ir kitus specialistus (socialinį darbuotoją) pagal esamą poreikį.

8. Didinti slaugytojų savarankiškai teikiamų paslaugų apimtis, išrašytų receptų skaičių padidinti iki 10 proc.
9. Išlaikyti ambulatorinių asmens slaugos paslaugų namuose paslaugų apimtis ir gerinti teikiamų paslaugų kokybę.
10. Išlaikyti išankstinės pacientų registracijos (IPR) aukštus rodiklius, siekiant kad IPR išliktų daugiau nei 80 proc.

### **Prevenčių programų ir profilaktinių programų gerinimas.**

#### **Siekiniai:**

1. Pagerinti prevencinių programų įvykdymą gimdos kaklelio ir priešinės liaukos vėžio ankstyvosios diagnostikos programose.
2. Padidinti pacientų įtraukimą ir dalyvavimą prevencinėse programose.
3. Tobulinti skiepavimo programų vykdymą, ypač vaikų ir rizikos grupėms.

### **Kokybės vadybos sistemos (KVS) stiprinimas.**

#### **Siekiniai:**

1. Nuolat peržiūrėti ir atnaujinti KVS dokumentus, atsižvelgiant į naujas rizikas ir paslaugų pokyčius.
2. Vykdyti vidaus medicininio audito patikrinimų planą, skirti dėmesį rizikingoms sritims.
3. Vykdyti kovos su korupcija prevencines priemones.
4. Vykdyti Smurto ir priekabiavimo prevencijos politikos veiksmų plane numatytų priemonių įgyvendinimą.
5. Tobulinti pacientų elektroninių sveikatos istorijų pildymą ir dokumentacijos kokybę.
6. Skatinti nuolatinį darbuotojų kvalifikacijos kėlimą ir tobulinimą.
7. Užtikrinti saugias ir sveikas darbo sąlygas darbuotojams.

### **Informacinių technologijų infrastruktūros modernizavimas**

#### **Siekiniai:**

1. Plėsti Active Directory (AD) kompiuterių tinklą, užtikrinant, kad 100 proc. įstaigos kompiuterių būtų valdomi centralizuotai per AD sistemą.
2. Atnaujinti kompiuterius su operacine sistema Windows 10 į Windows 11. Įrenginiai, nepalaikantys naujausios operacinės sistemos, bus nurašomi ir keičiami naujais.
3. Keisti esamus tinklo komutatorius į naujus, modernius, šiandieninius saugumo ir spartos standartus atitinkančius įrenginius.
4. Tvarkyti tinklo infrastruktūros problemas ir šalinti identifikuotas problemines vietas.

5. Pakeisti esamą 2 laidų analoginę telefonų sistemą į šiuolaikinę skaitmeninę VOIP (Voice over IP) sistemą.
6. Įgyvendinti TIS2 reikalavimus, stiprinant kibernetinį saugumą, duomenų apsaugą bei informacinių sistemų patikimumą.

### **Finansinis ir infrastruktūros valdymas.**

#### **Siekiniai:**

1. Užtikrinti teigiamą įstaigos finansinį rezultatą.
2. Racionaliai ir skaidriai naudoti uždirbtas lėšas.
3. Baigti įstaigos remonto darbus pagal patvirtintą projektą.
4. Tęsti investicinių ES projektų įgyvendinimą.

Direktorė

Aurelija Petronienė

## **PRIEDAI**

## SKATINAMŲJŲ PASLAUGŲ DINAMIKA

Eil. Nr.	Paslaugos kodas	Skatinamosios paslaugos	Suteiktų paslaugų skaičius			
			2024 m.		2025 m.	
			Abs. sk.	%	Abs. sk.	%
1.	3639	Kraujo krešumo sistemos būklės ištyrimo ir įvertinimo paslauga (įskaitant tyrimo medžiagos paėmimą)	696	2	564	1
2.	4470	HbA1c nustatymas (įskaitant kraujo paėmimą), kai atlikto tyrimo rezultato reikšmė atitinka individualizuotą tikslinę HbA1c reikšmę	2540	7	3332	7
3.	4471	HbA1c nustatymas (įskaitant kraujo paėmimą), kai atlikto tyrimo rezultato reikšmė neatitinka individualizuotos tikslinės HbA1c reikšmės	1357	4	1547	3
4.	2650	Nėščiosios kraujo grupės pagal ABO antigenus ir rezus Rh (D) priklausomybės faktoriaus nustatymas	127	0	101	0
5.	2651	Nėščiosios Rh antikūnų nustatymas netiesioginiu Kumbso metodu, kai moters Rh neigiama, o vyro Rh teigiama kraujo grupė	44	0	22	0
6.	2652	Nėščiosios kraujo tyrimas dėl sifilio (RPR)	236	1	190	0
7.	2653	Nėščiosios kraujo tyrimas dėl ŽIV antikūnų	236	1	185	0
8.	3589	Gliukozės tolerancijos mėginio atlikimas nėščiajai	87	0	62	0
9.	3590	Nėščiosios kraujo tyrimas dėl hepatito B (HBsAg)	126	0	101	0
10.	3133	Nėščiosios šlapimo pasėlio tyrimas besimptomei bakteriurijai nustatyti	125	0	110	0
11.	3134	Nėščiosios šlapimo pasėlio tyrimas besimptomei bakteriurijai nustatyti ir antibiotikogramos atlikimas	5	0	11	0
12.	3185	RPR testo atlikimas asmenims, kuriems taikomas pakaitinis palaikomasis gydymas metadonu ar buprenorfinu	0	0	0	0
13.	3186	TPHA testo atlikimas asmenims, kuriems taikomas pakaitinis palaikomasis gydymas metadonu ar buprenorfinu (jei RPR testo rezultatas teigiamas)	0	0	0	0
14.	3187	ŽIV serologinio antikūnių testo atlikimas asmenims, kuriems taikomas pakaitinis palaikomasis gydymas metadonu ar buprenorfinu (testas neatliekamas, jei pacientui buvo diagnozuota ŽIV liga)	0	0	0	0
15.	3199	Kraujo tyrimas, atliekamas prieš planinę invazinę ir (ar) intervencinę procedūrą, – protrombino laiko (PL) ir tarptautinio normalizacijos santykio (TNS) nustatymas	2939	8	3148	6
16.	3200	Kraujo tyrimas, atliekamas prieš planinę invazinę ir (ar) intervencinę procedūrą, – aktyvinto dalinio tromboplastino laiko (ADTL) nustatymas	2696	7	3058	6
17.	3201	Kraujo tyrimas, atliekamas prieš planinę invazinę ir (ar) intervencinę procedūrą, – kraujo	417	1	533	1

		grupės pagal ABO antigenus ir rezus Rh (D) priklausomybės faktoriaus nustatymas				
18.	3288	Tuberkulino mėginio (Mantu mėginio) atlikimas 6–7 metų vaikams ir rizikos grupių vaikams	240	1	200	0
19.	3452	A grupės beta hemolizinio streptokoko antigeno nustatymas atliekant greitąjį testą pacientams, susirgusiems viršutinių kvėpavimo takų infekcinėmis ligomis	615	2	885	2
20.	3954	Patikra dėl hepatito C viruso infekcijos (tyrimas atliekamas iš kraujo serumo) – anti-HCV testo atlikimas asmenims, gimusiems 1945–1994 m. ir nepriskiriamiems rizikos grupei, kai gaunamas neigiamas rezultatas	2349	6	1313	3
21.	3955	Patikra dėl hepatito C viruso infekcijos (tyrimas atliekamas iš kraujo serumo) – anti-HCV testo atlikimas asmenims, gimusiems 1945–1994 m. ir nepriskiriamiems rizikos grupei, kai gaunamas teigiamas rezultatas	29	0	23	0
22.	3956	Patikra dėl hepatito C viruso infekcijos (tyrimas atliekamas iš kraujo serumo) – anti-HCV testo atlikimas rizikos grupių asmenims, kai gaunamas neigiamas rezultatas	0	0	0	0
23.	3957	Patikra dėl hepatito C viruso infekcijos (tyrimas atliekamas iš kraujo serumo) – anti-HCV testo atlikimas rizikos grupių asmenims, kai gaunamas teigiamas rezultatas	0	0	0	0
24.	4137	Natriuretinio peptido tyrimo atlikimas	403	1	336	1
25.	4621	Greitojo SARS-CoV-2 antigeno ir gripo testo atlikimas ar greitojo SARS-CoV-2 antigeno, gripo ir respiracinio sincitinio viruso (RSV) testo atlikimas	191	1	2799	6
26.	4622	Feritino tyrimo atlikimas	161	0	842	2
27.	4623	Šlapimo pasėlio tyrimas, kai neatliekama antibiotikograma	12	0	76	0
28.	4624	Šlapimo pasėlio tyrimas, kai atliekama antibiotikograma	7	0	64	0
29.	1843	Ankstyvoji piktybinių navikų diagnostika	20	0	24	0
30.	4472	Fiziologinio nėštumo priežiūra – gydytojo vizitai (mokama už kiekvieną vizitą)	715	2	696	1
31.	4473	Fiziologinio nėštumo priežiūra – akušerio vizitai (mokama už kiekvieną vizitą)	717	2	697	1
32.	1983	Naujagimių priežiūra mieste – gydytojo vizitai (mokama už kiekvieną vizitą)	257	1	209	0
33.	1984	Naujagimių priežiūra kaime – gydytojo vizitai (mokama už kiekvieną vizitą)	6	0	25	0
34.	1994	Naujagimių priežiūra mieste – slaugytojo ar akušerio vizitai (mokama už kiekvieną vizitą)	435	1	335	1
35.	1995	Naujagimių priežiūra kaime – slaugytojo ar akušerio vizitai (mokama už kiekvieną vizitą)	10	0	33	0
36.	4474	1–12 mėn. vaikų priežiūra (gydytojo vizitai)	1022	3	1023	2
37.	4475	1–12 mėn. vaikų priežiūra (slaugytojo vizitai)	1007	3	1023	2
38.	1987	Asmenų su negalia sveikatos priežiūra: gydytojo vizitas į namus (mieste)	196	1	198	0
39.	1988	Asmenų su negalia sveikatos priežiūra: gydytojo vizitas į namus (kaime)	0	0	1	0
40.	3282	Asmenų su negalia sveikatos priežiūra: gydytojo psichiatro vizitas į namus (mieste)	186	1	164	0

41.	3283	Asmenų su negalia sveikatos priežiūra: gydytojo psichiatro vizitas į namus (kaime)	8	0	7	0
42.	2002	Slaugos personalo procedūros namuose: kraujo paėmimas tirti (mieste)	229	1	300	1
43.	2003	Slaugos personalo procedūros namuose: kraujo paėmimas tirti (kaime)	0	0	1	0
44.	2006	Slaugos personalo procedūros namuose: lašelinė infuzija (mieste)	0	0	0	0
45.	2007	Slaugos personalo procedūros namuose: lašelinė infuzija (kaime)	0	0	0	0
46.	1990	Vaiko paruošimas ikimokyklinio ugdymo įstaigai, priešmokyklinio ugdymo įstaigai arba moksleivio paruošimas mokyklai: gydytojo paslauga	4495	12	4659	10
47.	2001	Vaiko paruošimas ikimokyklinio ugdymo įstaigai, priešmokyklinio ugdymo įstaigai arba moksleivio paruošimas mokyklai: slaugytojo paslauga	4495	12	4659	10
48.	4657	1–17 m. (imtinai) vaiko burnos higienos įgūdžių vertinimas ir mokymas, prireikus užpildoma mokinio sveikatos pažymėjimo II dalis (teikia gydytojas odontologas)	0	0	673	1
49.	4658	1–17 m. (imtinai) vaiko burnos higienos įgūdžių vertinimas ir mokymas, prireikus užpildoma mokinio sveikatos pažymėjimo II dalis (teikia burnos higienistas)	0	0	1785	4
50.	4659	3–10 m. (imtinai) vaiko profesionalios burnos higienos atlikimas, burnos higienos įgūdžių vertinimas ir mokymas, prireikus užpildoma mokinio sveikatos pažymėjimo II dalis (teikia gydytojas odontologas)	0	0	0	0
51.	4660	3–10 m. (imtinai) vaiko profesionalios burnos higienos atlikimas, burnos higienos įgūdžių vertinimas ir mokymas, prireikus užpildoma mokinio sveikatos pažymėjimo II dalis (teikia burnos higienistas)	0	0	113	0
52.	4661	11–17 m. (imtinai) vaiko profesionalios burnos higienos atlikimas, burnos higienos įgūdžių vertinimas ir mokymas, prireikus užpildoma mokinio sveikatos pažymėjimo II dalis (teikia gydytojas odontologas)	0	0	0	0
53.	4662	11–17 m. (imtinai) vaiko profesionalios burnos higienos atlikimas, burnos higienos įgūdžių vertinimas ir mokymas, prireikus užpildoma mokinio sveikatos pažymėjimo II dalis (teikia burnos higienistas)	0	0	437	1
54.	1921	4 dantų dengimas silantais	132	0	141	0
55.	1922	3 dantų dengimas silantais	136	0	119	0
56.	1923	2 dantų dengimas silantais	152	0	137	0
57.	1924	1 danties dengimas silantais	156	0	127	0
58.	2025	Būtiniosios medicinos pagalbos teikimas apdraustiesiems privalomuoju sveikatos draudimu, neįtrauktiems į prirašytą prie PAASP įstaigos gyventojų sąrašą, ir neapdraustiems privalomuoju sveikatos draudimu asmenims, nuolat gyvenantiems Lietuvoje	2	0	6	0

59.	3204	Būtiniosios odontologinės pagalbos teikimas apdraustiesiems privalomuoju sveikatos draudimu, neįtrauktiems į prirašytą prie PAASP įstaigos gyventojų sąrašą, ir neapdraustiems privalomuoju sveikatos draudimu asmenims, nuolat gyvenantiems Lietuvoje	8	0	3	0
60.	4139	Būtiniosios psichiatrinės pagalbos teikimas apdraustiesiems privalomuoju sveikatos draudimu, neįtrauktiems į prirašytą prie PAASP įstaigos gyventojų sąrašą, ir neapdraustiems privalomuoju sveikatos draudimu asmenims, nuolat gyvenantiems Lietuvoje	0	0	0	0
61.	3453	Asmenų, kuriems taikomas pakaitinis gydymas metadonu, priežiūra	0	0	0	0
62.	3494	Sergančio tuberkulioze asmens išgydymas	4	0	6	0
63.	3540	Pirminės psichologinės-psichoterapinės intervencijos: individualios	0	0	10	0
64.	3541	Pirminės psichologinės-psichoterapinės intervencijos: grupinės	0	0	0	0
65.	3542	Pirminės psichologinės-psichoterapinės intervencijos: šeimos	0	0	0	0
66.	3543	Ankstyvasis alkoholio vartojimo rizikos įvertinimas	1050	3	534	1
67.	3640	Vaiko psichomotorinės raidos įvertinimas	579	2	953	2
68.	3909	Šeimos gydytojo (arba vidaus ligų gydytojo, vaikų ligų gydytojo, akušerio ginekologo ir chirurgo kartu) paslaugos, teikiamos nelegaliai Lietuvos Respublikos sieną kirtusiems užsieniečiams, užsieniečiams *	18	0	22	0
69.	3910	Pirminės ambulatorinės psichikos sveikatos priežiūros paslaugos, teikiamos nelegaliai Lietuvos Respublikos sieną kirtusiems užsieniečiams, užsieniečiams*	0	0	0	0
70.	3911	Pirminės ambulatorinės odontologinės asmens sveikatos priežiūros paslaugos, teikiamos nelegaliai Lietuvos Respublikos sieną kirtusiems užsieniečiams, užsieniečiams*	12	0	9	0
71.	3912	Fiziologinio nėštumo priežiūros paslaugos, teikiamos nelegaliai Lietuvos Respublikos sieną kirtusiems užsieniečiams, užsieniečiams*	20	0	16	0
72.	3539	Savižudybės krizę išgyvenančių asmenų psichosocialinis vertinimas	0	0	0	0
73.	4140	Savižudybės grėsmę išgyvenančių asmenų priežiūra	0	0	0	0
74.	4703	Priklausomybės ligomis sergančių asmenų priežiūra**	0	0	0	0
75.	4704	Asmenų, kuriems taikomas pakaitinis gydymas sudėtinu buprenorfinu ir naloksonu, priežiūra**	0	0	0	0
76.	4476	Skiepijimas (skyrimas ir atlikimas)	5259	14	5766	12
77.	4507	Ambulatorinės slaugos ir akušerijos ankstyvosios intervencijos paslaugos šeimai	0	0	0	0
78.	4663	Skubi ambulatorinė paslauga	0	0	0	0
79.	4664	3–17 m. (imtinai) vaikų dantų padengimas fluoridų preparatais (teikia gydytojas odontologas)	0	0	0	0
80.	4665	3–17 m. (imtinai) vaikų dantų padengimas fluoridų preparatais (teikia burnos higienistas)	0	0	212	0

81.	4666	Nespecializuotos pirminės suaugusių asmenų burnos patikros ir profilaktikos paslauga (teikia gydytojas odontologas)	0	0	2830	6
82.	4667	Nespecializuotos pirminės suaugusių asmenų burnos patikros ir profilaktikos paslauga (teikia burnos higienistas)	0	0	1015	2
83.	3205	Būtiniosios medicinos pagalbos teikimas Europos Sąjungos šalių apdraustiesiems***	1	0	0	0
84.	3206	Būtiniosios odontologinės pagalbos teikimas Europos Sąjungos šalių apdraustiesiems ***	0	0	1	0
85.	4141	Būtiniosios psichiatrinės pagalbos teikimas Europos Sąjungos šalių apdraustiesiems***	0	0	0	0
<b>Iš viso:</b>			<b>36 965</b>		<b>48 471</b>	

\*gyvenantiems užsienio šalyje, kurioje vyksta ginkluotas konfliktas, dėl kurio Lietuvos Respublikoje paskelbta nepaprastoji padėtis ar ekstremalioji situacija, ir pasitraukusių iš šios užsienio šalies į Lietuvos Respubliką, užsieniečiams, pateikusiems prašymą suteikti jiems prieglobstį Lietuvos Respublikoje, užsieniečiams, turintiems teisę gauti laikinąją apsaugą, iki sprendimo dėl laikinosios apsaugos suteikimo (nesuteikimo) priėmimo, tačiau ne ilgiau kaip laikinosios apsaugos laikotarpiu, užsieniečiams, kuriems suteikta laikinoji apsauga Lietuvos Respublikoje, užsieniečiams, kuriems Lietuvos Respublikos įstatymo „Dėl užsieniečių teisinės padėties“ 40 straipsnio 1 dalies 8 punkte nurodytu pagrindu suteiktas leidimas laikinai gyventi Lietuvos Respublikoje, bei šiame punkte nurodytų užsieniečių vaikams iki 18 metų.

\*\* **TAR pastaba.** Taikoma paslaugoms suteiktoms nuo 2025 m. rugpjūčio 1 d.

\*\*\* pateikusiems vieną iš šių dokumentų: Europos sveikatos draudimo kortelę, ją pakeičiantį sertifikatą, E123 formos pažymą arba dokumentą DA1.

Viešojo sektoriaus subjekto metinės veiklos ataskaitos, viešojo sektoriaus subjektų grupės metinės veiklos ataskaitos ir valstybės pažangos ataskaitos rengimo tvarkos aprašo 4 priedas

### INFORMACIJA APIE SANDORIUS SU SUSIJUSIOMIS ŠALIMIS

Eil. Nr.	Susijusi šalis					Sandorio objektas	Suma, Eur
	Pavadinimas	Kodas	Registras	Adresas	Santykių pobūdis		
1.	AB Panevėžio energija	147248313	Juridinių asmenų registras	Panevėžys, Senamiesčio g. 113	Dalininko valdoma įmonė	Šilumos energija	53236,55
2.	UAB Aukštaitijos vandenys	147104754	Juridinių asmenų registras	Panevėžys, Velžio kel. 13	Dalininko valdoma įmonė	Vanduo ir nuotekos	20784,38
3.	AB Panevėžio specialus autotransportas	247025610	Juridinių asmenų registras	Panevėžys, Pilėnų g. 43	Dalininko valdoma įmonė	Buitinių atliekų išvežimas	7519,20
4.	AB Panevėžio būtų ūkis	147146714	Juridinių asmenų registras	Panevėžys, Beržų g. 48	Dalininko valdoma įmonė	Šilumos punkto techninė priežiūra (remontas)	189,39
						Iš viso	81729,52

#### Pastabos:

1. Pavadinimo skiltyje, jei tai juridinis asmuo, nurodoma teisinė forma ir pavadinimas, jei fizinis asmuo, – vardas ir pavardė.
2. Kodo skiltyje nurodomas juridinio asmens kodas.
3. Registro skiltyje nurodomas registras, kuriame kaupiami ir saugomi juridinio asmens duomenys.
4. Adreso skiltyje, jei tai juridinis asmuo, nurodomas buveinės adresas, jei fizinis asmuo, – adresas korespondencijai.
5. Santykių pobūdžio skiltyje nurodomas susijusių šalių santykių pobūdis remiantis Viešojo sektoriaus atskaitomybės įstatymo 2 straipsnio 14 dalimi.
6. Sumos skiltyje, jei sandoris yra apmokestinamas pridėtinės vertės mokesčiu (toliau – PVM), viešoji įstaiga, kuri yra PVM mokėtoja, sumą nurodo be PVM, o viešoji įstaiga, kuri nėra PVM mokėtoja, – su PVM.