

NEPRIKLAUSOMO AUDITORIAUS IŠVADA

VIEŠOSIOS ĮSTAIGOS PANEVĖŽIO MIESTO POLIKLINIKA DALININKUI

Išvada dėl finansinių ataskaitų audito

Nuomonė

Mes atlikome **Viešosios įstaigos PANEVĖŽIO MIESTO POLIKLINIKA** (toliau – Įstaiga) finansinių ataskaitų, kurias sudaro 2016 m. gruodžio 31 d. finansinės būklės ataskaita ir tą dieną pasibaigusių metų veiklos rezultatų ataskaita, pinigų srautų ataskaita, grynojo turto pokyčių ataskaita ir aiškinamasis raštas, įskaitant reikšmingų apskaitos metodų santrauką, auditą.

Mūsų nuomone, pridėtos finansinės ataskaitos visais reikšmingais atžvilgiais teisingai pateikia Įstaigos 2016 m. gruodžio 31 d. finansinę padėtį ir tą dieną pasibaigusių metų finansinius veiklos rezultatus ir pinigų srautus pagal Lietuvos Respublikoje galiojančius teisės aktus, reglamentuojančius buhalterinę apskaitą ir finansinių ataskaitų sudarymą, ir viešojo sektoriaus apskaitos ir finansinės atskaitomybės standartus.

Pagrindas nuomonei pareikšti

Auditą atlikome pagal tarptautinius audito standartus (toliau – TAS). Mūsų atsakomybė pagal šiuos standartus išsamiai apibūdinta šios išvados skyriuje „Auditoriaus atsakomybė už finansinių ataskaitų auditą“. Mes esame nepriklausomi nuo Įstaigos pagal Tarptautinių buhalterijų etikos standartų valdybos išleistą Buhalterijų profesionalų etikos kodeksą (toliau – TBESV kodeksas) ir Lietuvos Respublikos audito įstatymo reikalavimus, susijusius su auditu Lietuvos Respublikoje. Mes taip pat laikomės kitų etikos reikalavimų, susijusių su Lietuvos Respublikos audito įstatymu ir TBESV kodeksu. Mes tikime, kad mūsų surinkti audito įrodymai yra pakankami ir tinkami mūsų nuomonei pagrįsti.

Kita informacija

Kitą informaciją sudaro informacija, pateikta Įstaigos veiklos ataskaitoje, tačiau ji neapima finansinių ataskaitų ir mūsų auditoriaus išvados apie jas. Vadovybė yra atsakinga už kitos informacijos pateikimą.

Mūsų nuomonė apie finansines ataskaitas neapima kitos informacijos ir mes nepateikiame jokios formos užtikrinimo išvados apie ją.

Atliekant finansinių ataskaitų auditą, mūsų atsakomybė yra perskaityti kitą informaciją ir apsvarstyti, ar yra reikšmingų neatitikimų informacijai, pateiktai finansinėse ataskaitose, arba mūsų žinioms, pagrįstoms atliktu auditu, ir ar ji yra kitaip reikšmingai iškraipyta. Jeigu remdamiesi atliktu darbu pastebime reikšmingą kitos informacijos iškraipymą, mes turime atskleisti šį faktą. Mes neturime su tuo susijusių pastebėjimų.

Vadovybės ir už valdymą atsakingų asmenų atsakomybė už finansines ataskaitas

Vadovybė yra atsakinga už šių finansinių ataskaitų parengimą ir teisingą pateikimą pagal Lietuvos Respublikoje galiojančius teisės aktus, reglamentuojančius buhalterinę apskaitą ir finansinę atskaitomybę, ir viešojo sektoriaus apskaitos ir finansinės atskaitomybės standartus, ir tokią vidaus kontrolę, kokia, vadovybės nuomone, yra būtina finansinėms ataskaitoms parengti be reikšmingų iškraipymų dėl apgaulės ar klaidos.

Rengdama finansines ataskaitas vadovybė privalo įvertinti Įstaigos gebėjimą tęsti veiklą ir atskleisti (jei būtina) dalykus, susijusius su veiklos tęstinumu ir veiklos tęstinumo apskaitos principo taikymu, išskyrus tuos atvejus, kai vadovybė ketina likviduoti Įstaigą ar nutraukti veiklą arba neturi kitų realių alternatyvų, tik taip pasielgti.

Už valdymą atsakingi asmenys privalo prižiūrėti Įstaigos finansinių ataskaitų rengimo procesą.

Auditoriaus atsakomybė už finansinių ataskaitų auditą

Mūsų tikslas yra gauti pakankamą užtikrinimą dėl to, ar finansinės ataskaitos kaip visuma nėra reikšmingai iškraipytos dėl apgaulės ar klaidos, ir išleisti auditoriaus išvadą, kurioje pateikiama mūsų nuomonė. Pakankamas užtikrinimas – tai aukšto lygio užtikrinimas, o ne garantija, kad reikšmingą iškraipymą, jeigu jis yra, visada galima nustatyti per auditą, kuris atliekamas pagal TAS. Iškraipymai, kurie gali atsirasti dėl apgaulės ar klaidos, laikomi reikšmingais, jeigu galima pagrįstai numatyti, kad atskirai ar kartu jie gali turėti didelės įtakos vartotojų ekonominiams sprendimams, priimamiems remiantis finansinėmis ataskaitomis.

Atlikdami auditą pagal TAS, viso audito metu priėmėme profesinius sprendimus ir laikėmės profesinio skepticizmo principo. Mes taip pat:

- Nustatėme ir įvertinome finansinių ataskaitų reikšmingo iškraipymo dėl apgaulės arba klaidų riziką, suplanavome ir atlikome procedūras kaip atsaką į tokią riziką ir surinkome pakankamų tinkamų audito įrodymų mūsų nuomonei pagrįsti. Reikšmingo iškraipymo dėl apgaulės neaptikimo rizika yra didesnė nei reikšmingo iškraipymo dėl klaidų neaptikimo rizika, nes apgaule gali būti sukčiavimas, klastojimas, tyčinis praleidimas, klaidingas aiškinimas arba vidaus kontrolių nepaisymas.
- Supratome su auditu susijusias vidaus kontroles, kad galėtume suplanuoti konkrečiomis aplinkybėmis tinkamas audito procedūras, o ne tam, kad galėtume pareikšti nuomonę apie Įstaigos vidaus kontrolės veiksmingumą.
- Įvertinome taikomų apskaitos metodų tinkamumą ir vadovybės atliktų apskaitinių vertinimų bei su jais susijusių atskleidimų pagrįstumą.
- Padarėme išvadą dėl taikomo veiklos tęstinumo apskaitos principo tinkamumo ir dėl to, ar, remiantis surinktais įrodymais, egzistuoja su įvykiais ar sąlygomis susijęs reikšmingas neapibrėžtumas, dėl kurio gali kilti reikšmingų abejonių dėl Įstaigos gebėjimo tęsti veiklą. Jeigu padarome išvadą, kad toks reikšmingas neapibrėžtumas egzistuoja, auditoriaus išvadoje privalome atkreipti dėmesį į susijusius atskleidimus finansinėse ataskaitose arba, jeigu tokių atskleidimų nepakanka, turime modifikuoti savo nuomonę. Mūsų išvados pagrįstos audito įrodymais, kuriuos surinkome iki auditoriaus išvados datos. Tačiau, būsimi įvykiai ar sąlygos gali lemti, kad Įstaiga negalės toliau tęsti savo veiklos.
- Įvertinome bendrą finansinių ataskaitų pateikimą, struktūrą ir turinį, įskaitant atskleidimus, ir tai, ar finansinėse ataskaitose pateikti pagrindžiantys sandoriai ir įvykiai taip, kad atitiktų teisingo pateikimo koncepciją.

Mes, be visų kitų dalykų, informavome už valdymą atsakingus asmenis apie audito apimtį ir atlikimo laiką bei reikšmingus audito pastebėjimus, įskaitant svarbius vidaus kontrolės trūkumus, kuriuos nustatėme audito metu.

Auditorė Ramutė Razmienė

2017 m. kovo 20 d.



Biržų g.2, LT-39146 Pasvalys

Auditoriaus pažymėjimo Nr.000378

Audito įmonė UAB „Audito nauda“

Audito įmonės pažymėjimo Nr. 000508

Viešoji įstaiga PANEVĖŽIO MIESTO POLIKLINIKA, 148194854, Nemuno g. 75, Panevėžio m., Panevėžio m. sav.

2016 M. GRUODŽIO 31 D. pasibaigusiu metų FINANSINIŲ ATASKAITŲ RINKINYS

(Visos sumos eurai, jei nenurodyta kitaip)

Patvirtinta
ID: -2147450324
D/L: 2017-03-13 15:06:15

FINANSINĖS BŪKLĖS ATASKAITA
PAGAL 2016 M. GRUODŽIO 31 D. DUOMENIS

_____ Nr. _____
(data)

Pateikimo valiuta ir tikslumas: eurai

Eil. Nr.	Straipsniai	Pastabos Nr.	Paskutinė ataskaitinio laikotarpio diena	Paskutinė praėjusio ataskaitinio laikotarpio diena
1	2	3	4	5
A	ILGALAIKIS TURTAS		1.246.815,48	1.280.389,35
I	Nematerialusis turtas	P03	302,39	706,31
I.1	Plėtros darbai			
I.2	Programinė įranga ir jos licencijos		302,39	706,31
I.3	Kitas nematerialusis turtas			
I.4	Nebaigti projektai ir išankstiniai mokėjimai			
I.5	Prestižas			
II	Ilgalaikis materialusis turtas	P04	1.246.513,09	1.279.683,04
II.1	Žemė			
II.2	Pastatai		1.202.215,51	1.220.997,67
II.3	Infrastruktūros ir kiti statiniai			
II.4	Nekilnojamosios kultūros vertybės			
II.5	Mašinos ir įrenginiai		22.405,66	25.563,79
II.6	Transporto priemonės		3.790,18	7.418,04
II.7	Kilnojamosios kultūros vertybės			
II.8	Baldai ir biuro įranga		17.492,74	24.058,84
II.9	Kitas ilgalaikis materialusis turtas		609,00	1.644,70
II.10	Nebaigta statyba ir išankstiniai mokėjimai			
III	Ilgalaikis finansinis turtas			
IV	Mineraliniai ištekliai ir kitas ilgalaikis turtas			
B	BIOLOGINIS TURTAS			
C	TRUMPALAIKIS TURTAS		656.907,35	559.845,03
I	Atsargos	P08	659,06	847,62
I.1	Strateginės ir neliečiamosios atsargos			0,00
I.2	Medžiagos, žaliavos ir ūkinis inventorių		659,06	847,62
I.3	Nebaigta gaminti produkcija ir nebaigtos vykdyti sutartys			
I.4	Pagaminta produkcija, atsargos, skirtos parduoti (perduoti)			
I.5	Ilgalaikis materialusis ir biologinis turtas, skirtas parduoti			
II	Išankstiniai apmokėjimai	P09	11.438,63	2.663,89
III	Per vienus metus gautinos sumos	P10	81.778,49	87.501,23
III.1	Gautinos trumpalaikės finansinės sumos			
III.2	Gautini mokesčiai ir socialinės įmokos			
III.3	Gautinos finansavimo sumos			66,02
III.4	Gautinos sumos už turto naudojimą, parduotas prekes, turtą, paslaugas	P10	80.236,89	76.780,67
III.5	Sukauptos gautinos sumos			
III.6	Kitos gautinos sumos		1.541,60	10.654,54
IV	Trumpalaikės investicijos			
V	Pinigai ir pinigų ekvivalentai	P11	563.031,17	468.832,29
	IŠ VISO TURTO:		1.903.722,83	1.840.234,38

(tęsinys kitame puslapyje)

Viešoji įstaiga PANEVĖŽIO MIESTO POLIKLINIKA, 148194854, Nemuno g. 75, Panevėžio m., Panevėžio m. sav.

2016 M. GRUODŽIO 31 D. pasibaigusių metų FINANSINIŲ ATASKAITŲ RINKINYS



(Visos sumos eurais, jei nenurodyta kitaip)

FINANSINĖS BŪKLĖS ATASKAITA
PAGAL 2016 M. GRUODŽIO 31 D. DUOMENIS (tęsinys)

Eil. Nr.	Straipsniai	Pastabos Nr.	Paskutinė ataskaitinio laikotarpio diena	Paskutinė praėjusio ataskaitinio laikotarpio diena
1	2	3	4	5
D	FINANSAVIMO SUMOS	P12	1.209.331,71	1.231.931,89
I	Iš valstybės biudžeto		927,83	1.378,23
II	Iš savivaldybės biudžeto		1.202.219,27	1.221.001,43
III	Iš Europos Sąjungos, užsienio valstybių ir tarptautinių organizacijų		5.272,32	7.824,56
IV	Iš kitų šaltinių		912,29	1.727,67
E	ĮSIPAREIGOJIMAI		285.515,65	247.737,18
I	Ilgalaikiai įsipareigojimai			
I.1	Ilgalaikiai finansiniai įsipareigojimai			
I.2	Ilgalaikiai atidėjiniai			
I.3	Kiti ilgalaikiai įsipareigojimai			
II	Trumpalaikiai įsipareigojimai		285.515,65	247.737,18
II.1	Ilgalaikių atidėjinių einamųjų metų dalis ir trumpalaikiai atidėjiniai			
II.2	Ilgalaikių įsipareigojimų einamųjų metų dalis			
II.3	Trumpalaikiai finansiniai įsipareigojimai			
II.4	Mokėtinios subsidijos, dotacijos ir finansavimo sumos			
II.5	Mokėtinios sumos į Europos Sąjungos biudžetą			
II.6	Mokėtinios sumos į biudžetus ir fondus			•23,94
II.6.1	Gražintinos finansavimo sumos			23,94
II.6.2	Kitos mokėtinios sumos biudžetui			
II.7	Mokėtinios socialinės išmokos			
II.8	Gražintini mokesčiai, įmokos ir jų permokos			
II.9	Tiekėjams mokėtinios sumos	P17	32.302,71	30.063,05
II.10	Su darbo santykiais susiję įsipareigojimai		185.261,03	153.916,14
II.11	Sukauptos mokėtinios sumos	P17	58.774,45	61.369,29
II.12	Kiti trumpalaikiai įsipareigojimai	P17	9.177,46	2.364,76
F	GRYNASIS TURTAS	P18	408.875,46	360.565,30
I	Dalininkų kapitalas		3.324,28	3.324,28
II	Rezervai			
II.1	Tikrosios vertės rezervas			
II.2	Kiti rezervai			
III	Nuosavybės metodo įtaka			
IV	Sukauptas perviršis ar deficitas		405.551,18	357.241,02
IV.1	Einamųjų metų perviršis ar deficitas		48.310,16	-7.673,24
IV.2	Ankstesnių metų perviršis ar deficitas		357.241,02	364.914,26
G	MAŽUMOS DALIS			
	IŠ VISO FINANSAVIMO SUMŲ, ĮSIPAREIGOJIMŲ, GRYNOJO TURTO IR MAŽUMOS DALIES:		1.903.722,82	1.840.234,37

direktorė
(viešojo sektoriaus subjekto vadovas arba jo įgaliotas administracijos vadovas)

vyriausioji buhalterė
(vyriausiasis buhalteris (buhalteris))


(parašas)

(parašas)

Irena Čeilaitienė
(vardas ir pavardė)

Rita Trumpauskienė
(vardas ir pavardė)

Viešoji įstaiga PANEVĖŽIO MIESTO POLIKLINIKA, 148194854, Nemuno g. 75, Panevėžio m., Panevėžio m. sav.

2016 M. GRUODŽIO 31 D. PASIBAIGUSIŲ METŲ FINANSINIŲ ATASKAITŲ RINKINYS

(Visos sumos eurais, jei nenurodyta kitaip)

Patvirtina
ID: -2147450324
D/L: 2017-03-13 15:06:15

GRYNOJO TURTO POKYČIŲ ATASKAITA
PAGAL 2016 M. GRUODŽIO 31 D. DUOMENIS

Nr. _____
(data)

Pateiktimo valiuta ir tikslumas: eurais

Eil. Nr.	Straipsniai	Pastabos Nr.	Tenka kontroliuojančiam subjektui				Iš viso	Mažamos dalis
			Dalininkų kapitalas	Tikrosios vertės rezervas	Kiti rezervai	Nuosavybės metodo įtaka		
1	2	3	4	5	6	7	8	9
1	Likutis užpraėjusio laikotarpio paskutinę dieną		3.324,28					368.238,40
2	Perimto ilgalaikio turto iš kito viešojo sektoriaus subjekto įtaka		X		X			
3	Perduoto arba perduoto ilgalaikio turto kitam subjektui įtaka		X		X			
4	Kitos rezervų padidėjimo (sumažėjimo) sumos		X	X		X		
5	Kiti sudaryti rezervai		X	X		X		0,14
6	Kiti panaudoti rezervai		X	X	X			
7	Dalininkų (nuosavo) kapitalo padidėjimo (sumažėjimo) sumos		X	X	X			
8	Ataskaitinio laikotarpio grynasis perviršis ar deficitas							-7.673,24
9	Kiti pokyčiai							
10	Likutis praėjusio laikotarpio paskutinę dieną		3.324,28					360.565,30
11	Perimto ilgalaikio turto iš kito viešojo sektoriaus subjekto įtaka		X		X			
12	Perduoto arba perduoto ilgalaikio turto kitam subjektui įtaka		X		X			
13	Kitos rezervų padidėjimo (sumažėjimo) sumos		X	X		X		
14	Kiti sudaryti rezervai		X	X		X		
15	Kiti panaudoti rezervai		X	X	X			
16	Dalininkų (nuosavo) kapitalo padidėjimo (sumažėjimo) sumos		X	X	X			
17	Ataskaitinio laikotarpio grynasis perviršis ar deficitas							48.310,16
18	Kiti pokyčiai							
19	Likutis ataskaitinio laikotarpio paskutinę dieną		3.324,28					408.875,46

X pažymėti ataskaitos laikai nepildomi.

direktorė
(teisės aktais įpareigoto pasirašyti asmens pareigų pavadinimas)

vyriausiasis buhalteris (būhalteris), teisei atvaizduojama naujai teisės aktais
(vyriausiasis buhalteris (būhalteris), teisei atvaizduojama naujai teisės aktais)

Irena Čelickienė
(vardas ir pavardė)

Rita Trumpauskienė
(vardas ir pavardė)

Viešoji įstaiga PANEVĖŽIO MIESTO POLIKLINIKA, 148194854, Nemuno g. 75, Panevėžio m., Panevėžio m. sav.

2016 M. GRUODŽIO 31 D. pasibaigusiu metų FINANSINIŲ ATASKAITŲ RINKINYS

(Visos sumos eurais, jei nenurodyta kitaip)

Patvirtinta
ID: -2147450324
D/L: 2017-03-13 15:06:15

PINIGŲ SRAUTŲ ATASKAITA
PAGAL 2016 M. GRUODŽIO 31 D. DUOMENIS

Nr. _____
(data)

Eil. Nr.	Straipsniai	Pastabos Nr.	Ataskaitinis laikotarpis		Pateikimo valdita ir tikslamas: eurais			
			Tiesioginiai pinigų srautai	Netiesioginiai pinigų srautai	Iš viso	Tiesioginiai pinigų srautai	Netiesioginiai pinigų srautai	Iš viso
I		3	4	5	6	7	8	9
A	PAGRINDINĖS VEIKLOS PINIGŲ SRAUTAI		103,092,38	0,00	103,092,38	6,908,78	0,00	6,908,78
I.1	Jplaukos		1,926,047,66	0,00	1,926,047,66	1,875,184,72	0,00	1,875,184,72
I.1.1	Finansavimo sumos kitoms išlaidoms ir atsargoms:		2,975,28	0,00	2,975,28	10,722,60	0,00	10,722,60
I.1.1.1	Iš valstybės biudžeto		300,00	0,00	300,00	7,144,02	0,00	7,144,02
I.1.1.2	Iš savivaldybės biudžeto							
I.1.1.3	Iš ES, užsienio valstybių ir tarptautinių organizacijų lėšų					1,281,27	0,00	1,281,27
I.1.1.4	Iš kitų šaltinių		2,675,28	0,00	2,675,28	2,297,31	0,00	2,297,31
I.2	Iš mokesčių							
I.3	Iš socialinių įmokų							
I.4	Už suteiktas paslaugas iš prirkėjų		1,815,055,97	0,00	1,815,055,97	234,467,28	0,00	234,467,28
I.5	Už suteiktas paslaugas iš biudžeto		317,64	0,00	317,64	1,543,206,83	0,00	1,543,206,83
I.6	Gautos patikamos							
I.7	Kitos įplaukos		107,698,77	0,00	107,698,77	86,788,01	0,00	86,788,01
II	Pervestos lėšos		-657,62	0,00	-657,62	-57,134,77	0,00	-57,134,77
II.1	I valstybės biudžeta		-23,95	0,00	-23,95			
II.2	I savivaldybių biudžetus		-633,67	0,00	-633,67	-53,293,50	0,00	-53,293,50
II.3	ES, užsienio valstybėms ir tarptautinėms organizacijoms							
II.4	I kitus išteklių fondus							
II.5	Viešojo sektoriaus subjektams							
II.6	Kitiems subjektams					-3,841,27	0,00	-3,841,27
III	Išmokos	P02	-1,822,297,66	0,00	-1,822,297,66	-1,811,141,17	0,00	-1,811,141,17
III.1	Darbo užmokesčio ir socialinio draudimo		-1,289,138,62	0,00	-1,289,138,62	-1,342,373,63	0,00	-1,342,373,63
III.2	Komunalinių paslaugų ir ryšių		-84,476,65	0,00	-84,476,65	-100,840,87	0,00	-100,840,87
III.3	Komandiruočių		-102,10	0,00	-102,10	-263,78	0,00	-263,78
III.4	Transporto		-3,369,01	0,00	-3,369,01	-4,696,42	0,00	-4,696,42
III.5	Kvalifikacijos kėlimo		-2,264,70	0,00	-2,264,70	-2,979,06	0,00	-2,979,06
III.6	Paprastojo remonto ir eksploataavimo		-26,874,25	0,00	-26,874,25	-34,430,02	0,00	-34,430,02
III.7	Atsargų įsigijimo		-202,767,33	0,00	-202,767,33	-133,668,61	0,00	-133,668,61
III.8	Socialinių išmokų							
III.9	Nuomos							
III.10	Kitų paslaugų įsigijimo		-158,069,73	0,00	-158,069,73	-178,057,30	0,00	-178,057,30
III.11	Sumokėtos patikamos					-5,35	0,00	-5,35
III.12	Kitos išmokos		-55,235,27	0,00	-55,235,27	-13,826,13	0,00	-13,826,13

(šėsinys kitame puslapyje)

Viečioji įstaiga PANEVĖŽIO MIESTO POLIKLINIKA, 148194854, Nemuno g. 75, Panevėžio m., Panevėžio m. sav.

2016 M. GRUODŽIO 31 D. PASIBAIGUSIŲ METŲ FINANSINIŲ ATASKAITŲ RINKINYS

(Visos sumos eurais, jei nenurodyta kitaip)

PINIGŲ SRAUTŲ ATASKAITA
PAGAL 2016 M. GRUODŽIO 31 D. DUOMENIS (tėsimys)

Eil. Nr.	Straipsniai	Pastabos Nr.	Ataskaitinis laikotarpis		Iš viso	Praėjęs ataskaitinis laikotarpis		Iš viso
			Tiesioginiai pinigų srautai	Netiesioginiai pinigų srautai		Tiesioginiai pinigų srautai	Netiesioginiai pinigų srautai	
1	2	3	4	5	6	7	8	9
B	INVESTICINĖS VEIKLOS PINIGŲ SRAUTAI		-8.893,50	0,00	-8.893,50			
I	Ilgalaikio turto (išskyrus finansinį) ir biologinio turto įsigijimas		-8.893,50	0,00	-8.893,50			
II	Ilgalaikio turto (išskyrus finansinį) ir biologinio turto perleidimas							
III	Ilgalaikio finansinio turto įsigijimas							
IV	Ilgalaikio finansinio turto perleidimas							
V	Terminuotųjų indelių (padidėjimas) sumažėjimas							
VI	Kiti investicinės veiklos pinigų srautai							
C	FINANSINĖS VEIKLOS PINIGŲ SRAUTAI							
I	Įplaukos iš gautų paskolų							
II	Gautų paskolų grąžinimas							
III	Finansinės nuomos (lizingo) įsipareigojimų apmokėjimas							
IV	Gautos finansavimo sumos ilgalaikiam ir biologiniam turtui įsigyti							
IV.1	Iš valstybės biudžeto							
IV.2	Iš savivaldybės biudžeto							
IV.3	Iš ES, užsienio valstybių ir tarptautinių organizacijų							
IV.4	Iš kitų šaltinių							
V	Grąžintos ir perduotos finansavimo sumos ilgalaikiam ir biologiniam turtui įsigyti							
VI	Gauti dividendai							
VII	Kiti finansinės veiklos pinigų srautai							
D	VALIUTOS KURSŲ PASIKEITIMO ĮTAKA PINIGŲ IR PINIGŲ EKVIVALENTŲ LIKUCIUI							
	P pinigų ir pinigų ekvivalentų padidėjimas (sumažėjimas)		94.198,88	0,00	94.198,88	6.908,78	0,00	6.908,78
	P pinigai ir pinigų ekvivalentai ataskaitinio laikotarpio pradžioje		468.832,29		468.832,29	461.923,51		461.923,51
	P pinigai ir pinigų ekvivalentai ataskaitinio laikotarpio pabaigoje		563.031,17		563.031,17	468.832,29		468.832,29

direktore

(viešojo sektoriaus subjekto vadovas arba jo įgaliotas administracijos vadovas)

vyriausioji buhalterė

(vyriausiasis buhalteris (buhalteris))

Irena Čelickienė
(vardas ir pavardė)

Rita Trumppauskienė
(vardas ir pavardė)

Viešoji įstaiga PANEVĖŽIO MIESTO POLIKLINIKA, 148194854, Nemuno g. 75, Panevėžio m., Panevėžio m. sav.

2016 M. GRUODŽIO 31 D. pasibaigusių metų FINANSINIŲ ATASKAITŲ RINKINYS

(Visos sumos eurais, jei nenurodyta kitaip)

Patvirtinta
ID: -2147450324
D/L: 2017-03-13 15:06:15

VEIKLOS REZULTATŲ ATASKAITA
PAGAL 2016 M. GRUODŽIO 31 D. DUOMENIS



Nr. _____
(data)

Pateikimo valiuta ir tikslumas: eurais

Eil. Nr.	Straipsniai	Pastabos Nr.	Ataskaitinis laikotarpis	Praejęs ataskaitinis laikotarpis
1	2	3	4	5
A	PAGRINDINĖS VEIKLOS PAJAMOS		2.471.062,00	2.467.547,66
I	FINANSAVIMO PAJAMOS		98.492,30	110.863,49
I.1	Iš valstybės biudžeto		450,40	9.287,51
I.2	Iš savivaldybių biudžetų		19.082,16	18.782,16
I.3	Iš ES, užsienio valstybių ir tarptautinių organizacijų lėšų		2.552,24	3.546,20
I.4	Iš kitų finansavimo šaltinių		76.407,50	79.247,62
II	MOKESČIŲ IR SOCIALINIŲ ĮMOKŲ PAJAMOS			
III	PAGRINDINĖS VEIKLOS KITOS PAJAMOS		2.372.569,70	2.356.684,17
III.1	Pagrindinės veiklos kitos pajamos	P21	2.427.804,97	2.360.484,01
III.2	Pervestinių į biudžetą pagrindinės veiklos kitų pajamų suma		-55.235,27	-3.799,84
B	PAGRINDINĖS VEIKLOS ŠAUNAMOS	P02	-2.449.742,65	-2.475.215,56
I	DARBO UŽMOKESČIO IR SOCIALINIO DRAUDIMO	P22	-1.888.258,68	-1.920.882,80
II	NUSIDĖVĖJIMO IR AMORTIZACIJOS		-42.467,37	-41.761,27
III	KOMUNALINIŲ PASLAUGŲ IR RYŠIŲ		-52.934,15	-49.447,25
IV	KOMANDIRUOČIŲ		-102,10	-263,78
V	TRANSPORTO		-3.820,35	-4.800,18
VI	KVALIFIKACIJOS KĖLIMO		-2.378,61	-2.827,06
VII	PAPRASTOJO REMONTO IR EKSPLOATAVIMO		-26.874,25	-34.430,02
VIII	NUVERTĖJIMO IR NURĄŠYŲ SUMŲ			
IX	SUNAUDOTŲ IR PARDUOTŲ ATSARGŲ SAVIKAINA		-225.899,00	-198.124,10
X	SOCIALINIŲ ĮSMOKŲ			
XI	NUOMOS			
XII	FINANSAVIMO			
XIII	KITŲ PASLAUGŲ		-175.605,93	-193.186,37
XIV	KITOS		-31.402,21	-29.492,73
C	PAGRINDINĖS VEIKLOS PERVIRŠIS AR DEFICITAS		21.319,35	-7.667,90
D	KITOS VEIKLOS REZULTATAS		27.119,85	
I	KITOS VEIKLOS PAJAMOS	P21	27.119,85	
II	PERVESTINOS Į BIUDŽETĄ KITOS VEIKLOS PAJAMOS			
III	KITOS VEIKLOS ŠAUNAMOS			
E	FINANSINĖS IR INVESTICINĖS VEIKLOS REZULTATAS	P23	-129,04	-5,34
F	APSKAITOS POLITIKOS KEITIMO IR ESMINIŲ APSKAITOS KLAIIDŲ TAISYMO ĮTAKA			
G	PELNO MOKESTIS			
H	GRYNASIS PERVIRŠIS AR DEFICITAS PRIEŠ NUOSAVYBĖS METODO ĮTAKĄ		48.310,16	-7.673,24
I	NUOSAVYBĖS METODO ĮTAKA			
J	GRYNASIS PERVIRŠIS AR DEFICITAS		48.310,16	-7.673,24
I	TENKANTIS KONTROLIUOJANČIAJAM SUBJEKTUI			
II	TENKANTIS MAŽUMOS DALIAI			

direktorė
(viešojo sektoriaus subjekto vadovas arba jo įgaliotas administracijos vadovas)

vyriausioji buhalterė
(vyriausiasis buhalteris (buhalteris))


(parašas)

(parašas)

Irena Čeilaitienė
(vardas ir pavardė)

Rita Trumpauskienė
(vardas ir pavardė)

P3 Nematerialiųjų turtas

NEMATERIALIOJO TURTO BALANSINĖS VERTĖS PASIKEITIMAS PER ATASKAITINĮ LAIKOTARPĮ

Eil. Nr.	Straipsniai	Plėtros darbai	Programinė įranga ir jos licencijos	Kitas nematerialiųjų turtas Patentai ir kitos licencijos (išskyrus nurodytus 4 stulpelyje)	Kitas nematerialiųjų turtas		Nebaigti projektai ir išankstiniai apmokėjimai Nebaigti projektai	Nebaigti projektai ir išankstiniai apmokėjimai Išankstiniai apmokėjimai	Prestizas	Iš viso
					Literatūros, mokslo ir meno kūriniai	Kitas nematerialiųjų turtas				
1	2	3	4	5	6	7	8	9	10	11
1	Išsigijimo ar pasigaminimo savikaina ataskaitinio laikotarpio pradžioje		18.914,07							18.914,07
2	Išsigijimai per ataskaitinį laikotarpį									
2.1	Pirkto turto įsigijimo savikaina									
2.2	Neatlyginamai gauto turto įsigijimo savikaina									
3	Parduoto, perduoto ir nurašyto turto suma per ataskaitinį laikotarpį									
3.1	Parduoto									
3.2	Perduoto									
3.3	Nurašyto									
4	Pergrupavimai (+/-)									
5	Išsigijimo ar pasigaminimo savikainos kiti pokyčiai									
6	Išsigijimo ar pasigaminimo savikaina ataskaitinio laikotarpio pabaigoje (1+2-3+/-4+/-5)		18.914,07							18.914,07
7	Sukaupta amortizacijos suma ataskaitinio laikotarpio pradžioje	X	-18.207,76		X		X	X		-18.207,76
8	Neatlyginamai gauto turto sukaupta amortizacijos suma*	X			X		X	X		
9	Apskaičiuota amortizacija per ataskaitinį laikotarpį	X	-403,92		X		X	X		-403,92
10	Sukaupta parduoto, perduoto ir nurašyto turto amortizacijos suma	X			X		X	X		
10.1	Parduoto	X			X		X	X		
10.2	Perduoto	X			X		X	X		
10.3	Nurašyto	X			X		X	X		
11	Pergrupavimai (+/-)	X			X		X	X		
12	Sukauptos amortizacijos sumos kiti pokyčiai	X			X		X	X		
13	Sukaupta amortizacijos suma ataskaitinio laikotarpio pabaigoje (7+8+9-10+/-11+/-12)	X	-18.611,68		X		X	X		-18.611,68
14	Nuvertėjimo suma ataskaitinio laikotarpio pradžioje									
15	Neatlyginamai gauto turto sukaupta nuvertėjimo suma*									
16	Apskaičiuota nuvertėjimo suma per ataskaitinį laikotarpį									
17	Panaikinta nuvertėjimo suma per ataskaitinį laikotarpį									
18	Sukaupta parduoto, perduoto ir nurašyto turto nuvertėjimo suma									
18.1	Parduoto									
18.2	Perduoto									
18.3	Nurašyto									
19	Pergrupavimai (+/-)									
20	Nuvertėjimo sumos kiti pokyčiai									
21	Nuvertėjimo suma ataskaitinio laikotarpio pabaigoje (14+15+16-17-18+/-19+/-20)									
22	Nematerialiojo turto likutinė vertė ataskaitinio laikotarpio pabaigoje (6-13-21)		302,39							302,39
23	Nematerialiojo turto likutinė vertė ataskaitinio laikotarpio pradžioje (1-7-14)		706,31							706,31

X pažymėti ataskaitos laukai nepildomi.

* Kito subjekto sukaupto turto nusidėėjimo arba nuvertėjimo suma iki perdavimo.

F4 Ilgalaikis materialusis turtas

Ilgalaikio materialiojo turto balansinės vertės pasikeitimas per ataskaitinį laikotarpį

Eil. Nr.	Straipsniai	Žemi	Pastatai		Infrastruktūros ir kiti statiniai	Nekilnojamosios kultūros vertybės	Mašinos ir įrenginiai	Transporto priemonės	Kilnojamosios kultūros vertybės	Baldai ir biuro įranga	Kitas ilgalaikis materialusis turtas		Nebaigta statyba	Finansiniai sprendžiamieji	Iš viso	
			Gyvenamieji	Kiti							Kitos vertybės	Kitas ilgalaikis materialusis turtas				
1	2	3	4	5	6	7	8	9	10	11	12	13	14	15	16	
1	Ilgijimo ar pagilėjimo avizkintu ataskaitinio laikotarpio pradžioje			1.775.813,86			189.694,86	41.488,61			127.033,58				2.158.463,61	
2	Ilgijimo per ataskaitinį laikotarpį (2.1-2.2)						5.082,00				3.811,50				8.893,50	
2.1	Parko turto įsigijimo avizkintu						5.082,00				3.811,50				8.893,50	
2.2	Neatlyginami gauto turto įsigijimo avizkintu															
3	Pardavimo, perdavimo ir nurašyto turto suma per ataskaitinį laikotarpį (3.1+3.2+3.3)															
3.1	Pardavimai															
3.2	Perduoti															
3.3	Nurašyti															
4	Pergrupavimai (+/-)															
5	Ilgijimo ar pagilėjimo avizkintu kiti pokyčiai															
6	Ilgijimo ar pagilėjimo avizkintu ataskaitinio laikotarpio pabaigoje (1-2.3+/-4-5)			1.775.813,86			194.776,86	41.488,61			130.845,08		24.432,70		2.167.357,11	
7	Sukaupta nusidėvėjimo suma ataskaitinio laikotarpio pradžioje	X		-554.816,19			-164.131,07	-34.070,37			-102.974,74	X	-22.788,00	X	X	-878.780,57
8	Neatlyginami gauto turto sukauptas nusidėvėjimo suma*	X										X	X	X	X	
9	Apskaičiuota nusidėvėjimo suma per ataskaitinį laikotarpį	X		-18.782,16			-8.240,13	-3.627,86			-10.377,60	X	-1.035,70	X	X	-42.063,45
10	Sukaupta pardavimo, perdavimo ir nurašyto turto nusidėvėjimo suma (10.1+10.2+10.3)	X									X		X	X		
10.1	Pardavimai	X									X		X	X		
10.2	Perduoti	X									X		X	X		
10.3	Nurašyti	X									X		X	X		
11	Pergrupavimai (+/-)	X									X		X	X		
12	Sukauptas nusidėvėjimo sumos kiti pokyčiai	X									X		X	X		
13	Sukauptas nusidėvėjimo suma ataskaitinio laikotarpio pabaigoje (7-8+9-10+/-11-12)	X		-573.598,35			-172.371,20	-37.698,43			-113.352,34	X	-23.823,70	X	X	-920.844,02
14	Nevertėjimo suma ataskaitinio laikotarpio pradžioje	X									X		X	X		
15	Neatlyginami gauto turto sukauptas nuvertėjimo suma*	X									X		X	X		
16	Apskaičiuota nuvertėjimo suma per ataskaitinį laikotarpį	X									X		X	X		
17	Prasidėjimo nuvertėjimo suma per ataskaitinį laikotarpį	X									X		X	X		
18	Sukaupta pardavimo, perdavimo ir nurašyto turto nuvertėjimo suma (18.1+18.2+18.3)	X									X		X	X		
18.1	Pardavimai	X									X		X	X		
18.2	Perduoti	X									X		X	X		
18.3	Nurašyti	X									X		X	X		
19	Pergrupavimai (+/-)	X									X		X	X		
20	Nevertėjimo sumos kiti pokyčiai	X									X		X	X		
21	Nevertėjimo suma ataskaitinio laikotarpio pabaigoje (14+15-16-17-18+/-19-20)	X									X		X	X		
22	Tikroji vertė ataskaitinio laikotarpio pradžioje	X	X	X	X	X	X	X	X	X	X	X	X	X	X	
23	Neatlyginami gauto turto iš kito subjekto sukauptas fikcijos vertės pokytis	X	X	X	X	X	X	X	X	X	X	X	X	X	X	
24	Fikcijos vertės pasikeitimo per ataskaitinį laikotarpį suma (+/-)	X	X	X	X	X	X	X	X	X	X	X	X	X	X	
25	Pardavimo, perdavimo ir nurašyto turto fikcijos vertės suma (25.1+25.2+25.3)	X	X	X	X	X	X	X	X	X	X	X	X	X	X	
25.1	Pardavimai	X	X	X	X	X	X	X	X	X	X	X	X	X	X	
25.2	Perduoti	X	X	X	X	X	X	X	X	X	X	X	X	X	X	
25.3	Nurašyti	X	X	X	X	X	X	X	X	X	X	X	X	X	X	
26	Pergrupavimai (+/-)	X	X	X	X	X	X	X	X	X	X	X	X	X	X	
27	Fikcijos vertės kiti pokyčiai	X	X	X	X	X	X	X	X	X	X	X	X	X	X	
28	Tikroji vertė ataskaitinio laikotarpio pabaigoje (22+23+/-24+/-25+/-26+27)	X	X	X	X	X	X	X	X	X	X	X	X	X	X	
29	Ilgalaikio materialiojo turto likutinė vertė ataskaitinio laikotarpio pabaigoje (6-13-21+28)			1.202.215,51			22.405,66	3.790,18			17.492,74		609,00		1.246.513,09	
30	Ilgalaikio materialiojo turto likutinė vertė ataskaitinio laikotarpio pradžioje (1-7-14+22)			1.220.997,67			25.563,79	7.418,04			24.058,84		1.644,70		1.279.483,04	

X pažymėti ataskaitos laukai nepildomi.
 * Kino subjekto sukauptas turto nusidėvėjimo arba nuvertėjimo suma iki perdavimo.

P8 Atsargos

ATSARGŲ VERTĖS PASIKEITIMAS PER ATASKAITINĮ LAIKOTARPĮ*

Eil. Nr.	Straipsniai*	Strateginės ir neliečiamosios atsargos	Medžiagos, žaliavos ir ūkinis inventorių	Nebaigta gaminti produkcija ir nebaigtos vykdyti sutartys		Pagaminta produkcija ir atsargos, skirtos parduoti		Ilgalaikis materialusis ir biologinis turtas, skirtas parduoti	Iš viso
				Nebaigta gaminti produkcija	Nebaigtos vykdyti sutartys	Pagaminta produkcija	Atsargos, skirtos parduoti		
1	2	3	4	5	6	7	8	9	10
1	Atsargų įsigijimo vertė ataskaitinio laikotarpio pradžioje		847,62						847,62
2	Įsigyta atsargų per ataskaitinį laikotarpį (2.1+2.2)		231.498,89						231.498,89
2.1	Įsigyto turto įsigijimo sąvokaina		158.516,03						158.516,03
2.2	Nemokamai gautų atsargų įsigijimo sąvokaina		72.982,86						72.982,86
3	Atsargų sumažėjimas per ataskaitinį laikotarpį (3.1+3.2+3.3+3.4)		-231.687,45						-231.687,45
3.1	Parduota								
3.2	Perleista (paskirstyta)								
3.3	Sunaudota veikloje		-231.687,45						-231.687,45
3.4	Kiti nurašymai								
4	Pergrupavimai (+/-)								
5	Atsargų įsigijimo vertės kiti pokyčiai								
6	Atsargų įsigijimo vertė ataskaitinio laikotarpio pabaigoje (1+2-3+/-4+5)		659,06						659,06
7	Atsargų nuvertėjimas ataskaitinio laikotarpio pradžioje								
8	Nemokamai arba už simbolinį atlygį gautų atsargų sukaupto nuvertėjimo suma (iki perdavimo)								
9	Atsargų nuvertėjimas per ataskaitinį laikotarpį								
10	Atsargų nuvertėjimo atkūrimo per ataskaitinį laikotarpį suma								
11	Per ataskaitinį laikotarpį parduotų, perleistų (paskirstytų), sunaudotų ir nurašytų atsargų nuvertėjimas (11.1+11.2+11.3+11.4)								
11.1	Parduota								
11.2	Perleista (paskirstyta)								
11.2	Sunaudota veikloje								
11.3	Kiti nurašymai								
12	Nuvertėjimo pergrupavimai (+/-)								
13	Atsargų nuvertėjimo kiti pokyčiai								
14	Atsargų nuvertėjimas ataskaitinio laikotarpio pabaigoje (7+8-9-10-11+/-12+13)								
15	Atsargų balansinė vertė ataskaitinio laikotarpio pabaigoje (6-14)		659,06						659,06
16	Atsargų balansinė vertė ataskaitinio laikotarpio pradžioje (1-7)		847,62						847,62

* Reikšmingos sumos turi būti detalizuojamos aiškinamojo rašto tekste.

Viešoji įstaiga PANEVĖŽIO MIESTO POLIKLINIKA, 148194854, Nemuno g. 75, Panevėžio m., Panevėžio m. sav.

2016 M. GRUODŽIO 31 D. pasibaigusių metų FINANSINIŲ ATASKAITŲ RINKINYS

(Visos sumos eurais, jei nenurodyta kitaip)

Patvirtinta
ID: -2147450324
D/L: 2017-03-13 15:06:15

P9 Išankstiniai apmokėjimai

INFORMACIJA APIE IŠANKSTINIUS APMOKĖJIMUS

Eil. Nr.	Straipsniai	Paskutinė ataskaitinio laikotarpio diena	Paskutinė praėjusio ataskaitinio laikotarpio diena
1	2	3	4
1	Išankstinių apmokėjimų įsigijimo savikaina	11.438,63	2.663,89
1.1	Išankstiniai apmokėjimai tiekėjams	11.438,63	353,38
1.2	Išankstiniai apmokėjimai viešojo sektoriaus subjektams pavedimams vykdyti		
1.3	Išankstiniai mokesčių mokėjimai		
1.4	Išankstiniai mokėjimai Europos Sąjungai		
1.5	Išankstiniai apmokėjimai darbuotojams		
1.6	Kiti išankstiniai apmokėjimai		
1.7	Ateinančių laikotarpių sąnaudos ne viešojo sektoriaus subjektų pavedimams vykdyti		
1.8	Kitos ateinančių laikotarpių sąnaudos		2.310,51
2	Išankstinių apmokėjimų nuvertėjimas		
3	Išankstinių apmokėjimų balansinė vertė (1-2)	11.438,63	2.663,89

Višeji istaiga PANEVĖŽIO MIESTO POLIKLINIKA, 148194854, Nemuno g. 75, Panevėžio m., Panevėžio m. sav.

2016 M. GRUODŽIO 31 D. PASIBAIGUSIŲ METŲ FINANSINIŲ ATASKAITŲ RINKINYS

(Visos sumos eurais, jei nenurodyta kitaip)

Patvirtinta
ID: -2147450324
D/L: 2017-03-13 15:06:15

P10 Gautinos sumos

INFORMACIJA APIE PER VIENUS METUS GAUTINAS SUMAS

Eil. Nr.	Straipsniai	Paskutinė ataskaitinio laikotarpio diena		Paskutinė praėjusio ataskaitinio laikotarpio diena	
		Iš viso	Tarp jų iš viešojo sektoriaus subjektų	Iš viso	Tarp jų iš viešojo sektoriaus subjektų
1	2	3	4	5	6
1	Per vienus metus gautinų sumų įsigijimo savikaina, iš viso (1.1+1.2+1.3+1.4+1.5+1.6)	81.778,49	73.174,95	0,00	87.501,23
1.1	Gautinos finansavimo sumos				66,02
1.2	Gautini mokesčiai ir socialinės įmokos	0,00	0,00	0,00	0,00
1.2.1	Gautini mokesčiai				
1.2.2	Gautinos socialinės įmokos				
1.3	Gautinos sumos už turto naudojimą, parduotas prekes, turtą, paslaugas	80.236,89	71.633,35		76.780,67
1.3.1	Gautinos sumos už turto naudojimą				72.794,86
1.3.2	Gautinos sumos už parduotas prekes				
1.3.3	Gautinos sumos už suteiktas paslaugas	80.236,89	71.633,35		76.780,67
1.3.4	Gautinos sumos už parduotą ilgalaikį turtą				72.794,86
1.3.5	Kitos				
1.4	Gautinos sumos už konfiskuotą turtą, baudos ir kitos netesybos				
1.5	Sulauktos gautinos sumos				
1.5.1	Iš biudžeto				
1.5.2	Kitos				
1.6	Kitos gautinos sumos	1.541,60	1.541,60		10.654,54
2	Per vienus metus gautinų sumų nuvertėjimas ataskaitinio laikotarpio pabaigoje				
3	Per vienus metus gautinų sumų balansinė vertė (1-2)	81.778,49	73.174,95	0,00	87.501,23
					75.140,52

Viešoji įstaiga PANEVĖŽIO MIESTO POLIKLINIKA, 148194854, Nemuno g. 75, Panevėžio m., Panevėžio m. sav.

2016 M. GRUODŽIO 31 D. pasibaigusiu metų FINANSINIŲ ATASKAITŲ RINKINYS

(Visos sumos eurais, jei nurodyta kitaip)

Patvirtinta
ID: -2147450324
D/L: 2017-03-13 15:06:15

P11 Pinigai ir pinigų ekvivalentai

INFORMACIJA APIE PINIGUS IR PINIGŲ EKVIVALENTUS

Eil. Nr.	Straipsniai	Paskutinė ataskaitinio laikotarpio diena		Paskutinė praėjusio ataskaitinio laikotarpio diena	
		Iš viso	Biudžeto asignavimai	Iš viso	Biudžeto asignavimai
1	2	3	4	5	6
1	Pinigai iš valstybės biudžeto (įskaitant Europos Sąjungos finansinę paramą) (1.1+1.2+1.3+1.4+1.5+1.6)				
1.1	Pinigai bankų sąskaitose				
1.2	Pinigai kasoje				
1.3	Pinigai kelyje				
1.4	Pinigai įšaldytose sąskaitose				
1.5	Pinigų įšaldytose sąskaitose nuvertėjimas				
1.6	Pinigų ekvivalentai				
2	Pinigai iš savivaldybės biudžeto (2.1+2.2+2.3+2.4+2.5+2.6)				
2.1	Pinigai bankų sąskaitose				
2.2	Pinigai kasoje				
2.3	Pinigai kelyje				
2.4	Pinigai įšaldytose sąskaitose				
2.5	Pinigų įšaldytose sąskaitose nuvertėjimas				
2.6	Pinigų ekvivalentai				
3	Pinigai ir pinigų ekvivalentai iš kitų šaltinių (3.1+3.2+3.3+3.4+3.5+3.6+3.7)	563.031,17		468.832,29	
3.1	Pinigai bankų sąskaitose	556.148,65		465.562,49	
3.2	Pinigai kasoje	6.882,52		3.238,59	
3.3	Pinigai kelyje			31,21	
3.4	Pinigai įšaldytose sąskaitose				
3.5	Pinigų įšaldytose sąskaitose nuvertėjimas				
3.6	Indėliai, kurių terminas neviršija trijų mėnesių				
3.7	Kiti pinigų ekvivalentai				
4	Iš viso pinigų ir pinigų ekvivalentų (1+2+3)	563.031,17		468.832,29	
5	Iš jų išteklių fondų lėšos				

Viešoji įstaiga PANEVĖŽIO MIESTO POLIKLINIKA, 148194854, Nemuno g. 75, Panevėžio m., Panevėžio m. sav.

2016 M. GRUODŽIO 31 D. pasibaigusiu metų FINANSINIŲ ATASKAITŲ RINKINYS

(Visos sumos eurais, jei nenurodyta kitaip)

Paviršius
ID: -2147450324
DL: 2017-03-13 15:06:15

P12 Finansavimo sumos

FINANSAVIMO SUMOS PAGAL ŠALTINĮ, TIKSLINĘ PASKIRTĮ IR JŲ POKYČIAI PER A T A S K A I T I NĮ L A I K O T A R PĮ

Eil. Nr.	Finansavimo sumos	Per ataskaitinį laikotarpį										Finansavimo sumų likutis ataskaitinio laikotarpio pabaigoje	
		3	4	5	6	7	8	9	10	11	12		13
1	2	3	4	5	6	7	8	9	10	11	12	13	14
1	IS valstybės biudžeto (išskyrus valstybės biudžeto dalį gautą iš Europos Sąjungos, užsienio valstybių ir tarptautinių organizacijų)	1.378,23						-450,40					927,83
1.1	Nepatvirtintam turtui įsigyti	1.378,23						-450,40					927,83
1.2	Kitiems išlaidoms kompensuoti												
2	IS savivaldybės biudžeto (išskyrus savivaldybės biudžeto asignavimų dalį gautą iš Europos Sąjungos, užsienio valstybių ir tarptautinių organizacijų)	1.221.001,43	300,00					-19.082,16					1.202.219,27
2.1	Nepatvirtintam turtui įsigyti	1.221.001,43	300,00					-18.782,16					1.202.219,27
2.2	Kitiems išlaidoms kompensuoti							-300,00					0,00
3	IS Europos Sąjungos, užsienio valstybių ir tarptautinių organizacijų (finansavimo sumų dalis, kuri gaminama IS Europos Sąjungos, neįskaitant finansavimo sumų iš valstybės ar savivaldybės biudžetų ES projektams finansuoti)	7.824,56						-2.552,24					5.272,32
3.1	Nepatvirtintam turtui įsigyti	7.824,56						-2.552,24					5.272,32
3.2	Kitiems išlaidoms kompensuoti												
4	IS kitų šaltinių	1.727,67	2.675,28		72.982,86			-76.407,50			-66,02		912,29
4.1	Nepatvirtintam turtui įsigyti	1.727,67			72.982,86			-73.798,24					912,29
4.2	Kitiems išlaidoms kompensuoti		2.675,28					-2.609,26			-66,02		0,00
5	IS viso finansavimo sumų	1.231.931,89	2.975,28		72.982,86			-98.492,30			-66,02		1.209.331,71

* Šioje skiltyje rodomas finansavimo sumų pergrupavimas; praėjusio ataskaitinio laikotarpio klaidų taisyrimas; valiutos kurso įtaka pinigų likučiams; susijusiems su finansavimo sumomis; finansavimo sumų dalis, prapuzinta fondo finansavimo pajamomis.

Višoji įstaiga PANEVĖŽIO MIESTO POLIKLINIKA, 148194854, Nemuno g. 75, Panevėžio m., Panevėžio m. sav.

2016 M. GRUODŽIO 31 D. PASIBAIGUSIŲ METŲ FINANSINIŲ ATASKAITŲ RINKINYS

(Visos sumos eurais, jei nenurodyta kitaip)

Patvirtinta

ID: -2147450324

D/L: 2017-03-13 15:06:15

FINANSAVIMO SUMŲ LIKUČIAI

Eil. Nr.	Finansavimo sumos	Ataskaitinio laikotarpio pradžioje			Ataskaitinio laikotarpio pabaigoje		
		Finansavimo sumos (gautinos)	Finansavimo sumos (gautos)	Iš viso	Finansavimo sumos (gautinos)	Finansavimo sumos (gautos)	Iš viso
1	2	3	4	5=3+4	6	7	8=6+7
1	Iš valstybės biudžeto (išskyrus valstybės biudžeto asignavimų dalį gautą iš Europos Sąjungos, užsienio valstybių ir tarptautinių organizacijų)	50,71	1.327,52	1.378,23	50,71	877,12	927,83
2	Iš savivaldybės biudžeto (išskyrus savivaldybės biudžeto asignavimų dalį gautą iš Europos Sąjungos, užsienio valstybių ir tarptautinių organizacijų)		1.221.001,43	1.221.001,43		1.202.219,27	1.202.219,27
3	Iš Europos Sąjungos, užsienio valstybių ir tarptautinių organizacijų (finansavimo sumų dalis, kuri gaunama iš Europos Sąjungos, neįskaitant finansavimo sumų iš valstybės ar savivaldybės biudžetų ES projektams finansuoti)	287,31	7.537,25	7.824,56	287,31	4.985,01	5.272,32
4	Iš kitų šaltinių	-245,65	1.973,32	1.727,67	-311,67	1.223,96	912,29
5	Iš viso	92,37	1.231.839,52	1.231.931,89	26,35	1.209.305,36	1.209.331,71

Viešoji įstaiga PANEVĖŽIO MIESTO POLIKLINIKA, 148194854, Nemuno g. 75, Panevėžio m., Panevėžio m. sav.

2016 M. GRUODŽIO 31 D. PASIBAIGUSIŲ METŲ FINANSINIŲ ATASKAITŲ RINKINYS

(Visos sumos eurais, jei nenurodyta kitaip)

Patvirtinta

ID: -2147450324

D/L: 2017-03-13 15:06:15

P17 Trumpalaikės mokėtinų sumos

INFORMACIJA APIE KAI KURIAS TRUMPALAIKES MOKĖTINAS SUMAS

Eil. Nr.	Straipsniai	Paskutinė ataskaitinio laikotarpio diena		Paskutinė praėjusio ataskaitinio laikotarpio diena			
		Iš viso	Tarp jų viešojo sektoriaus subjektams	Iš viso	Tarp jų viešojo sektoriaus subjektams		
1	2	3	4	5	6	7	8
1	Mokėtinų subsidijos, dotacijos ir finansavimo sumos						
2	Su darbo santykiais susiję įsipareigojimai	185.261,03	77.512,90		153.916,14	58.819,72	
3	Tiekėjams mokėtinų sumos	32.302,71	235,33		30.063,05	982,96	
4	Sukauptos mokėtinų sumos	58.774,45	13.935,32		61.369,29	14.490,21	
4.1	Sukauptos finansavimo sąnaudos						
4.2	Sukauptos atostoginių sąnaudos	58.774,45	13.935,32		61.369,29	14.490,21	
4.3	Kitos sukauptos sąnaudos						
4.4	Kitos sukauptos mokėtinų sumos						
5	Kiti trumpalaikiai įsipareigojimai	9.177,46	8.942,13		2.364,76	2.364,76	
5.1	Mokėtinai veiklos mokesčiai				1.941,49	1.941,49	
5.2	Gauti išankstiniai apmokėjimai						
5.3	Kitos mokėtinų sumos	9.177,46	8.942,13		423,27	423,27	
6	Kai kurių trumpalaikių mokėtinų sumų balansinė vertė (1+2+3+4+5)	285.515,65	100.625,68	0,00	247.713,24	76.657,65	

Viešoji įstaiga PANEVĖŽIO MIESTO POLIKLINIKA, 148194854, Nemuno g. 75, Panevėžio m., Panevėžio m. sav.

2016 M. GRUODŽIO 31 D. pasibaigusių metų FINANSINIŲ ATASKAITŲ RINKINYS

(Visos sumos eurais, jei nenurodyta kitaip)

Patvirtinta
ID: -2147450324
D/L: 2017-03-13 15:06:15

P21 Kitos pagrindinės veiklos pajamos ir kitos pajamos

**PAGRINDINĖS VEIKLOS KITŲ PAJAMŲ PATEIKIMAS ŽEMESNIOJO IR AUKŠTESNIOJO LYGIŲ VIEŠOJO SEKTORIAUS
SUBJEKTO FINANSINIŲ ATASKAITŲ AIŠKINAMAJAME RAŠTE***

Eil. Nr.	Straipsniai	Ataskaitinis laikotarpis	Praėjęs ataskaitinis laikotarpis
1	2	3	4
1	Apskaičiuotos pagrindinės veiklos kitos pajamos	2.427.804,97	2.360.484,01
1.1	Pajamos iš rinkliavų		
1.2	Pajamos iš pagal Lietuvos Respublikos indėlių ir įsipareigojimų investuotojams draudimo įstatymą mokamų įmokų į fondus		
1.3	Suteiktų paslaugų pajamos**	2.404.297,25	2.326.312,07
1.4	Kitos	23.507,72	34.171,94
2	Pervestinos į biudžetą pagrindinės veiklos kitos pajamos	-55.235,27	-3.799,84
3	Pagrindinės veiklos kitos pajamos	2.372.569,70	2.356.684,17

* Reikšmingos sumos turi būti detalizuojamos viešojo sektoriaus subjekto finansinių ataskaitų aiškinamojo rašto tekste.

** Nurodoma, kokios tai paslaugos, ir, jei suma reikšminga, ji detalizuojama viešojo sektoriaus subjekto finansinių ataskaitų aiškinamojo rašto tekste.

Viešoji įstaiga PANEVĖŽIO MIESTO POLIKLINIKA, 148194854, Nemuno g. 75, Panevėžio m., Panevėžio m. sav.

2016 M. GRUODŽIO 31 D. pasibaigusių metų FINANSINIŲ ATASKAITŲ RINKINYS

(Visos sumos eurais, jei nenurodyta kitaip)

Patvirtinta
ID: -2147450324
D/L: 2017-03-13 15:06:15

P21 Kitos pagrindinės veiklos pajamos ir kitos pajamos

KITOS VEIKLOS PAJAMŲ IR SĄNAUDŲ PATEIKIMAS ŽEMESNIOJO IR AUKŠTESNIOJO LYGIŲ VIEŠOJO SEKTORIAUS SUBJEKTO FINANSINIŲ ATASKAITŲ AIŠKINAMAJAME RAŠTE *

Eil. Nr.	Straipsniai	Ataskaitinis laikotarpis	Praėjęs ataskaitinis laikotarpis
1	2	3	4
1	Kitos veiklos pajamos	27.119,85	
1.1	Pajamos iš atsargų pardavimo		
1.2	Ilgalaikio materialiojo, nematerialiojo ir biologinio turto pardavimo pelnas		
1.3	Pajamos iš administracinių baudų		
1.4	Nuomos pajamos		
1.5	Suteiktų paslaugų, išskyrus nuomą, pajamos**		
1.6	Kitos	27.119,85	
2	Pervestinos į biudžetą kitos veiklos pajamos		
3	Kitos veiklos sąnaudos		
3.1	Sunaudotų ir parduotų atsargų savikaina		
3.3	Nuostoliai iš ilgalaikio turto perleidimo		
3.3	Ilgalaikio turto nusidėvėjimo ir amortizacijos sąnaudos		
3.4	Paslaugų sąnaudos		
3.5	Darbo užmokesčio ir socialinio draudimo sąnaudos		
3.6	Kitos veiklos sąnaudos		
4	Kitos veiklos rezultatas	27.119,85	

* Reikšmingos sumos turi būti detalizuojamos viešojo sektoriaus subjekto finansinių ataskaitų aiškinamojo rašto tekste.

** Nurodoma, kokios tai paslaugos, ir, jei suma reikšminga, ji detalizuojama viešojo sektoriaus subjekto finansinių ataskaitų aiškinamojo rašto tekste.

Viešoji įstaiga PANEVĖŽIO MIESTO POLIKLINIKA, 148194854, Nemuno g. 75, Panevėžio m., Panevėžio m. sav.

2016 M. GRUODŽIO 31 D. pasibaigusių metų FINANSINIŲ ATASKAITŲ RINKINYS

(Visos sumos eurais, jei nenurodyta kitaip)

Patvirtinta
ID: -2147450324
D/L: 2017-03-13 15:06:15

P23 Finansinės ir investicinės veiklos pajamos ir sąnaudos

FINANSINĖS IR INVESTICINĖS VEIKLOS PAJAMOS IR SĄNAUDOS

Eil. Nr.	Straipsniai	Ataskaitinis laikotarpis	Praėjęs ataskaitinis laikotarpis
1	2	3	4
1	Finansinės ir investicinės veiklos pajamos		0,01
1.1	Pelnas dėl valiutos kurso pasikeitimo		
1.2	Baudų ir delspinigių pajamos		
1.3	Palūkanų pajamos		0,01
1.4	Dividendai		
1.5	Kitos finansinės ir investicinės veiklos pajamos*		
1.6	Pervestinos finansinės ir investicinės veiklos pajamos		
2	Finansinės ir investicinės veiklos sąnaudos	-129,04	-5,35
2.1	Nuostolis dėl valiutos kurso pasikeitimo		
2.2	Baudų ir delspinigių sąnaudos	-129,04	-5,35
2.3	Palūkanų sąnaudos		
2.4	Kitos finansinės ir investicinės veiklos sąnaudos*		
3	Finansinės ir investicinės veiklos rezultatas (1-2)	-129,04	-5,34

* Reikšmingos sumos turi būti detalizuojamos aiškinamojo rašto tekste.

Viešoji įstaiga PANEVĖŽIO MIESTO POLIKLINIKA, 148194854, Nemuno g. 75, Panevėžio m., Panevėžio m. sav.

2016 M. GRUODŽIO 31 D. pasibaigusių metų FINANSINIŲ ATASKAITŲ RINKINYS

(Visos sumos eurais, jei nenurodyta kitaip)

Patvirtinta
ID: -2147450324
D/L: 2017-03-13 15:06:15

P24 Finansinės rizikos valdymas

**INFORMACIJA APIE ĮSIPAREIGOJIMŲ DALĮ (ĮSKAITANT FINANSINĖS NUOMOS (LIZINGO) ĮSIPAREIGOJIMUS)
EURAIS IR UŽSIENIO VALIUTOMIS**

Eil. Nr.	Įsipareigojimų dalis valiuta	Balansinė vertė ataskaitinio laikotarpio pradžioje	Balansinė vertė ataskaitinio laikotarpio pabaigoje
1	2	3	4
1	Eurais	247.737,18	285.515,66
2	JAV doleriais		
3	Kitomis		
4	Iš viso	247.737,18	285.515,66

2016 M. METINIŲ FINANSINIŲ ATASKAITŲ AIŠKINAMASIS RAŠTAS
2016 m. kovo 13 d.

1.BENDROJI INFORMACIJA

VšĮ Panevėžio miesto poliklinika, 148194854

Adresas: Nemuno 75, LT 37355, Panevėžys, Lietuvos Respublika

Subjektas užsiima pirminės ambulatorinės asmens sveikatos priežiūros veikla, teikia šias paslaugas fiziniams ir juridiniams asmenims bei prie įstaigos prisirašiusiems gyventojams pagal sutartį su Panevėžio teritorine ligonių kasa.

2016 metų pradžiai prisirašiusių draustų gyventojų skaičius buvo 37480, gruodžio mėnesio pabaigai — 36006 asmenys.
 Įstaiga padalinių bei filialų neturi.

Vidutinis darbuotojų skaičius per ataskaitinį laikotarpį buvo:

Ataskaitinis laikotarpis

179 asmenys

Sąlygos, kuriomis paremta veikla ir kurios gali paveikti tolesnę veiklą:

Įstaiga yra ribotos turinės atsakomybės. Pagal savo prievolės atsako savo turtu. Įstaigos veikla neteterminuota.

Ataskaitinis laikotarpis tarpinis: 2016.01.01-2016.12.31.

VšĮ Panevėžio miesto poliklinika kontroliuojamų, asocijuotų ir kitų subjektų neturi.

2.APSKAITOS POLITIKA

2.1. Apskaitos politikos bendrosios nuostatos

Vadovaujantis žemiau nurodytais teisės aktais bei jų papildymais ir pakeitimais, tvarkoma buhalterinė apskaita bei sudaromi finansinių ataskaitų rinkiniai:

- Lietuvos Respublikos buhalterinės apskaitos įstatymu.
- Lietuvos Respublikos viešojo sektoriaus atskaitomybės įstatymu.
- Viešojo sektoriaus apskaitos ir finansinės atskaitomybės standartais (VSAFAS).
- Lietuvos Respublikos Viešųjų sveikatos priežiūros įstaigų įstatymu.
- Lietuvos Respublikos Vyriausybės 2014 m. spalio 3 d. nutarimu Nr. 1070 patvirtintomis Inventorizacijos taisyklėmis.
- Lietuvos Respublikos Vyriausybės 2000 m. vasario 17 d. nutarimu Nr. 179 patvirtintomis Kasos darbo organizavimo ir kasos operacijų atlikimo taisyklėmis.

Buhalterinė apskaita tvarkoma ir finansinė atskaitomybė sudaroma vadovaujantis šiais privalomais bendraisiais apskaitos principais (nustatytais Lietuvos Respublikos viešojo sektoriaus atskaitomybės įstatyme): subjekto, veiklos tęstinumo, periodiškumo, pastovumo, piniginių matavimų, kaupimo, palyginimo, atsargumo, neutralumo ir turinio viršenybės prieš formą.

Vadovaujantis minėtais teisės aktais parengta ir direktoriaus 2010 m. gruodžio 30d. įsakymu

Nr.97-V patvirtinta apskaitos politika, kuri įsigaliojo 2010 m. sausio 1 d.

2.2. Sąskaitų planas

Sąskaitų planas, parengtas vadovaujantis LR Finansų ministro 2008-12-22 įsakymu Nr.1K-455 „Dėl privalomojo bendrojo sąskaitų plano patvirtinimo“ bei vėlesniais jo papildymais, patvirtintas įstaigos vadovo 2010.01.04. įsakymu Nr. 3a-V.

2.3. Apskaitos politikos taikymas

VšĮ Panevėžio miesto poliklinika taiko tokią apskaitos politiką, kuri užtikrina, kad apskaitos duomenys atitiktų kiekvieno taikytino VSAFAS reikalavimus. Jeigu nėra konkretaus VSAFAS reikalavimo, įstaiga vadovaujasi bendraisiais apskaitos principais, nustatytais 1-ajame VSAFAS „Informacijos pateikimas finansinių ataskaitų rinkinyje“.

Ši apskaitos politika, ūkinių įvykių ir ūkinių operacijų registravimo tvarka užtikrina, kad finansinėse ataskaitose pateikiama informacija yra:

- svarbi vartotojų sprendimams priimti;
- patikima, nes:
 - teisingai nurodo finansinius rezultatus, finansinę būklę ir pinigų srautus;
 - parodo ūkinių įvykių ir ūkinių operacijų ekonominę prasmę, ne vien teisinę formą;
 - nešališka, netendencinga;
 - apdairiai pateikta (atsargumo principas);
- visais reikšmingais atvejais išsami.

Apskaitos politika gali būti keičiama:

- dėl VSAFAS nuostatų pasikeitimo;
- jei to reikalauja kiti teisės aktai.

Apskaitos politikos keitimo ir klaidų taisymo rezultatai registruojami vadovaujantis 7-uoju VSAFAS „Apskaitos politikos, apskaitinių įverčių keitimas ir klaidų taisymas“ ir taikoma vienodai visiems finansinių ataskaitų straipsniams, kuriems turi įtakos apskaitos politikos keitimas.

Apskaitos politika apima ūkinių operacijų ir įvykių pripažinimo, įvertinimo ir apskaitos principus, metodus ir taisykles.

2.4. Bendrieji apskaitos principai, metodai ir taisyklės

Tvarkant apskaitą ir sudarant finansinių ataskaitų rinkinį, vadovujamasi VSAFAS. Ūkinės operacijos ir įvykiai registruojami ir finansinių ataskaitų rinkinys rengiamas taikant šiuos bendruosius apskaitos principus:

- kaupimo;
- subjekto;
- veiklos tęstinumo;
- periodiškumo;
- pastovumo;
- piniginio mato;
- palyginimo;
- atsargumo;
- neutralumo;
- turinio viršenybės prieš formą.

VšĮ Panevėžio miesto poliklinika buhalterinė apskaita bei finansinės ataskaitos nuo 2015.01.01 pildomos naudojant bendrą Europos Sąjungos šalių valiutą – eurą, prireikus – ir eurą, ir užsienio valiutą.

3. PASTABOS

2016m. finansinių ataskaitų rinkinyje pateikiama lyginamoji 2015m. informacija.

3.1. Nematerialusis turtas.

Nematerialiojo turto (turto grupė - kompiuterinės programos) naudingo tarnavimo laikas 3 metai.

Nematerialiojo turto, kuris naudojamas veikloje bet dar nėra visiškai nudėvėtas, balansinė vertė:

Ataskaitinis laikotarpis	Praėjęs ataskaitinis laikotarpis
902	1209

Nematerialiojo turto, kurio kontrolę riboja sutartys ar teisės aktai, įstaigoje nėra.

Nematerialiojo turto, užstatyto kaip įvykdymo garantija, įstaigoje nėra.

Nebenaudojamo veikloje nematerialiojo turto įstaigoje nėra. Įstaigos veikloje naudojamas visiškai nudėvėtas nematerialusis ilgalaikis turtas, kurio įsigijimo vertė 17705 €.

Informacija apie NT balansinės vertės pagal NT grupes pasikeitimą per ataskaitinį laikotarpį pateikta pagal 13-o standarto 1 priede nustatytą formą.

3.2. Ilgalaikis materialusis turtas (IMT)

Informacija apie IMT balansinės vertės pagal ilgalaikio materialiojo turto grupes pasikeitimą per ataskaitinį laikotarpį pateikta pagal 12-o standarto 1 priede nustatytą formą.

- IMT, kuris yra visiškai nudėvėtas, tačiau vis dar naudojamas veikloje, įsigijimo savikaina:

Turto grupė	Suma, €
Baldai	10146,69
Kita biuro įranga	407,43
Kompiuterinė įranga	77790,68
Kitas ilgalaikis turtas	22715,53
Medicininė įranga	133886,24
Transportas	14320,78
Bendra nudėvėto, bet dar veikloje naudojamo IMT likutinė vertė	47,56

- IMT, kurio kontrolę riboja sutartys ar teisės aktai likutinė vertė – 1202215,51 €, pastatas, gautas patikėjimo teise iš Panevėžio miesto savivaldybės administracijos;
- IMT, užstatyto kaip įsipareigojimų įvykdymo garantija, įstaiga neturi;
- IMT, kuris nebenaudojamas veikloje, įstaigoje nėra;
- IMT, kuris laikinai nenaudojamas veikloje, įstaigoje nėra;
- įsigyta turto 2016 metais 2 akispūdžio matavimo aparatai už 5082€ bei 5 kompiuteriai už 3811,5€;
- per ataskaitinius metus nurašytas pagal panaudos sutartį su Panevėžio miesto poliklinika gautas turtas už 4317,66€ (šlapimo analizatorius ir defibriliatorius)

Pagal panaudos sutartis gauto IMT turto vertė paskutinę ataskaitinio laikotarpio dieną sudarė:

TIEKĖJAS	Med. Įranga, €	Kompiuterinė įranga, €	Kitas IMT, €	Iš viso, €
Sveikatos apsaugos ministerija	3865,10			3865,10
Panevėžio miesto savivaldybės administracija	22194,70		1055,66	23250,36
Sveikatos mokslų universiteto ligoninės Kauno klinikos	17126,44			17126,44
Iš viso	43186,24		1055,66	44241,90

Turtas, gautas panaudos būdu, apskaitomas nebalansinėse sąskaitose. Šiam turtui nusidėvėjimą skaičiuoja turto savininkai.

3.3. Finansinis turtas.

VšĮ Panevėžio miesto poliklinika finansinio turto: išvestinių finansinių priemonių, iki išpirkimo termino laikomo finansinio turto, finansinio turto, išreikšto užsienio valiutomis, neturi.

3.4. Biologinis turtas ir mineraliniai ištekliai.

VšĮ Panevėžio miesto poliklinika biologinio turto neturi.

3.5. Atsargos

Informacija apie atsargų apyvartą pateikta lentelėje.

2016 metais įstaiga neatlygintinai gavo: vakcinų bei medikamentų už 72982,86€ .

Pagal panaudos sutartis gauto trumpalaikio turto paskutinę ataskaitinio laikotarpio dieną sudėtis pateikiama lentelėje:

TIEKĖJAS	Med. Inventorius, €	Baldai, €	Kitas ūkinis inventorius, €	Iš viso, €
Sveikatos apsaugos ministerija	258,79			258,79
Panevėžio miesto savivaldybės administracija	761,41	2511,58	196,94	3469,93
Panevėžio socialinių paslaugų centras			189,99	189,99
UAB „Sidabrinė srovė“			456,87	456,87
Iš viso	1020,20	2511,58	843,80	4375,58

Panaudos būdu gautas turtas apskaitomas nebalansinėse sąskaitose.

3.6 Išankstiniai apmokėjimai

Išankstinių apmokėjimų sąskaita apima ateinančių laikotarpių sąnaudas bei išankstinius apmokėjimus.

Informacija apie ateinančių laikotarpių sąnaudas pateikiama lentelėje. Bendra suma 11438,63€

Apmokėjimas	Suma, €	Apmokėjimas	Suma, €	Apmokėjimas	Suma, €
Prenumerata 2016m.	239,65	Pastato ir transporto draudimas	361,26	Kiti mokėjimai	260,50
Civilinės atsakomybės draudimas	2068,50	Vakcinų 2017-iems	8508,72		

3.7 Per vienerius metus gautinos sumos

87,6% gautinų pajamų sudaro TLK įsiskolinimas už gruodžio mėnesį suteiktas paslaugas. Likusią gautinų sumų dalį sudaro už medicininės paslaugas bei už patalpų nuomą, komunalinius patarnavimus gautinos sumos.

3.8 Pinigai ir pinigų ekvivalentai

Finansinės būklės ataskaitoje pateikiama informacija apie Įstaigos pinigus kasoje ir banko sąskaitose.

3.9. Finansavimo sumos

Informacija apie finansavimo sumas pagal šaltinį, tikslinę paskirtį bei jų pokyčius per ataskaitinį laikotarpį pateikiama pagal 20 VSAFAS reikalavimus lentelėse.

Iš kitų šaltinių neatlygintinai gauta vakcinų bei vaistų už 72982,86 €; 1182,02€ - ligonių, sergančių retomis ligomis, išlaidoms kompensuoti; iš savivaldybės gauta 300€ pasaulinei kardiologinių ligų prevencijos dienai bei 1427,24€ darbuotojų kvalifikacijos kėlimui bei įrangai įsigyti. Kitos finansavimo pajamos – IMT einamųjų metų amortizaciniai atskaitymai pagal finansavimo šaltinius.

3.10 Įsipareigojimai

Visi Įstaigos įsipareigojimai pateikiami bendrąja Europos sąjungos šalių valiuta. Užsienio valiuta įstaiga įsipareigojimų neturi.

3.11. Atidėjiniai, neapibrėžtieji įsipareigojimai, neapibrėžtasis turtas ir poataskaitiniai įvykiai.

Įstaigoje atidėjinių, neapibrėžtųjų įsipareigojimų, neapibrėžto turto bei po ataskaitinių įvykių ataskaitiniais metais nebuvo.

3.12. Grynasis turtas

Informacija apie grynąjį turtą pateikta finansinės būklės ir finansinių rezultatų ataskaitose.

Per ataskaitinius 2016 metus įstaiga sukaupė 48310,16€ pervirši. Rezultatą įtakojo darbuotojų skaičiaus sumažinimas bei apmokėjimo už paslaugas iš PSDF balų padidėjimas nuo 2016.07.01.

3.13. Kitos pajamos

Veiklos rezultatų ataskaitos eilutėje „Pagrindinės veiklos kitos pajamos“ rodomos medicininės veiklos bei kitos pajamos bendrąja verte.

Per 2016 metus turto ir paslaugų pardavimo pajamų suma 2372569,70€. Iš jų:

- pajamos už suteiktas medicininės paslaugas, apmokamas iš VSDF — 2160836,11€, t.y. 2% daugiau nei 2015 m. per tą patį laikotarpį. Nuo 2016.07.01. buvo padidinti baziniai paslaugų įkainiai siekiant padidinti medicinos darbuotojų atlyginimus;
- pajamos už suteiktas medicininės paslaugas, kurias apmoka įvairūs fiziniai ir juridiniai asmenys 211733,59€. Lyginant su praėjusių metų tuo pačiu laikotarpiu išaugo beveik 5%;
- kitos pajamos 27119,85€ .

Iš viso pajamų per ataskaitinį laikotarpį 2498181,85€

3.14. Darbo užmokesčio ir socialinio draudimo sąnaudos

Darbo užmokesčio ir socialinio draudimo sąnaudas sudaro:

Eil Nr	Darbo santykių rūšis	Darbo užmokesčio sąnaudos, €	Socialinio draudimo sąnaudos, €	Darbuotojų skaičius (asm.)
1	2	3	4	5
1	Etatų sąraše nurodyti darbuotojai	1443576,09	444682,59	179
2	Kiti darbuotojai, kurie teikė paslaugas ir atliko darbus pagal kitas nei darbo sutartis, savo ekonomine prasme atitinkančias darbo santykių esmę (t.y. dirbantiems pagal terminuotas, autorines ir panašias darbo sutartis)	-	-	-
3	Iš viso:	1443576,09	444682,59	179

Per ataskaitinį laikotarpį dirbančiųjų skaičius sumažėjo nuo 202 iki 169 asmenų. Nors DUF sumažėjo 0,5%, tačiau darbuotojų DU vidurkis lyginant su praėjusių metų ataskaitiniu laikotarpiu padidėjo 5%.

3.15. Finansinės ir investicinės veiklos rezultatas

Finansinės investicinės veiklos rezultatas nuo metų pradžios deficitinis 129,04€.

3.16. Sandoriai užsienio valiuta

Sandorių užsienio valiuta ataskaitiniais metais įstaiga neturėjo.

3.17. Nuosavybės metodo taikymo įtaka.

Duomenų nėra.

3.18. Finansinė nuoma (lizingas)

Lizingo sutarčių įstaiga neturi.

3.19 Suteiktos garantijos dėl paskolų


Duomenų nėra.

3.20 Apskaitos politikos keitimas

Apskaitos politika nebuvo keičiama. Esminių klaidų, padarytų ankstesnių ataskaitinių laikotarpių finansinėse ataskaitose, nustatyta nebuvo.

Direktorė

Teisės aktais įpareigoto pasirašyti asmens pareigų pavadinimas



(parašas)

Irena Čeilitkienė
(vardas, pavardė)

Vyriausioji buhalterė

Teisės aktais įpareigoto pasirašyti asmens pareigų pavadinimas



(parašas)

Rita Trumpauskienė
(vardas, pavardė)

VIEŠOJI ĮSTAIGA PANEVĖŽIO MIESTO POLIKLINIKA

**ĮSTAIGOS VEIKLOS ATASKAITA
2016 M.**

Panevėžys

TURINYS	Psl.
I. BENDROJI DALIS	2
1. Veiklos pobūdis ir kryptys, įstaigos struktūra	2
2. Personalias	3
3. Poliklinikos darbo organizavimas ir prioritetinės paslaugos	4
II. VYKDYTA VEIKLA IR VEIKLOS RODIKLIAI	5
1. Darbo krūviai ir suteiktos paslaugos	5
2. Profilaktinis darbas	7
3. Paslaugų modernizavimas ir pacientų lūkesčių patenkinimas	8
III. FINANSINĖS VEIKLOS APRAŠAS IR ANALIZĖ	9
1. Pajamų ir sąnaudų struktūra	9
2. Patvirtinti sąnaudų normatyvai ir rezultatai	10
3. Įstaigos darbuotojų vidutinis mėnesinis DU 2014-2016 m.	10
4. Ilgalaikis turtas	11
IV. ĮSTAIGOS VEIKLOS REZULTATAI	11
V. KORUPCIJOS PREVENCIJOS PRIEMONĖS	12
VI. UŽDUOTYS 2017 METAMS	13

VIEŠOJI ĮSTAIGA PANEVĖŽIO MIESTO POLIKLINIKA

ĮSTAIGOS 2016 M. VEIKLOS ATASKAITA

I. BENDROJI DALIS

Viešoji įstaiga Panevėžio miesto poliklinika (toliau – Poliklinika) įsteigta 1997-12-31. Steigėjas ir savininkas – Panevėžio miesto savivaldybė.

Buveinė – Nemuno g. 75, LT-37355, Panevėžys, tel. (8 45) 500 601, faksas (8 45) 500 696, el. p. info@paneveziomp.lt

1. Veiklos pobūdis ir kryptys, įstaigos struktūra

Veiklos pobūdis. Įstaiga licencijuota asmens sveikatos priežiūros veiklai ir teikia pirminės ambulatorinės sveikatos priežiūros paslaugas: šeimos medicinos, slaugos (bendrosios praktikos ir bendruomenės slaugos), akušerio praktikos, paliatyviosios pagalbos (suaugusių ir vaikų), odontologijos ir slaugos namuose.

Įstaigos misija - užtikrinti kokybiškas, savalaikes, saugias ir prieinamas sveikatos priežiūros paslaugas, nurodytas įstaigos licencijoje.

Pagrindinės veiklos kryptys – paslaugų modernizavimas gerinant jų kokybę ir prieinamumą, išskirtinis dėmesys motinos ir vaiko sveikatos priežiūrai, profilaktiniam-prevenciniam darbui, inovacijų diegimas ir įstaigos finansavimo užtikrinimas, personalo kvalifikacijos kėlimas ir motyvacija.

Įstaigos struktūra ir valdymas.

Įstaigos veiklą reglamentuoja įstaigos įstatai, patvirtinti steigėjo. Poliklinikos skyrių veiklą reglamentuoja skyrių nuostatai ir vadybinės procedūros. Sveikatos priežiūros veiklą reglamentuoja Lietuvos Respublikos Sveikatos apsaugos ministerijos įsakymų ir kitų teisės aktų pagrindu paruoštos procedūros, kuriomis vadovaujasi savo veikloje medicinos personalas.

Administracijos darbą reglamentuoja administracijos darbo reglamentas ir patariamųjų organų pasiūlymai (Stebėtojų taryba, Gydytojų taryba, Slaugos taryba ir Etikos komisija). Aktyviai veikia įstaigos vidaus audito tarnyba.

Dėl specialistų trūkumo psichikos sveikatos priežiūros paslaugos deleguotos VšĮ Vilniaus psichoterapijos ir psichoanalizės centrui. Šios paslaugos teikiamos poliklinikos patalpose.

Taip pat per viešuosius konkursus perkamos laboratorinių tyrimų paslaugos, nes laboratorijos įrangos ir darbuotojų išlaikymo kaštai dideli ir neatsiperka. Laboratorija veikia poliklinikos patalpose, išnuomuose šių paslaugų teikėjui UAB Medicina practica laboratoria.

2. Personalas

Pagrindinis įstaigos veiklos garantas – kvalifikuotas personalas. Duomenys 1-oje lentelėje.

1 lentelė

Poliklinikos personalas 2014-2016 m.

Eil. Nr.	Pareigybės	2014-12-31		2015-12-31		2016-12-31	
		Fiziniai asmenys	Etatai	Fiziniai asmenys	Etatai	Fiziniai asmenys	Etatai
1.	Administracijos darbuotojai	7	7	7	7	7	7
2.	Skyrių vedėjai	4	4	4	4	2	2
3.	Vyresniosios slaugytojos	5	5	5	5	4	4
4.	Gydytojai	57	53	57	51	44	43,25
4.1.	Šeimos	24	24,5	26	24,5	24	24,5
4.2.	Vaikų ligų	8	7	8	7	5	4,5
4.3.	Vidaus ligų	2	2	1	1	1	1
4.4.	Odontologai	13	10,5	11	9,75	9	9
4.5.	Chirurgai	2	2	3	1,75	2	1,25
4.6.	Akušeriai ginekologai	4	4	4	4	3	3
4.7.	Kiti specialistai	4	3	4	3	-	-
5.	Vidurinis medicinos personalas	91	89,75	93	91,25	83	83,9
6.	Kiti darbuotojai (raštinė, buhalterija, kasa, archyvaras ir kt.)	6	5,75	6	5,75	6	5,75
7.	Ūkio-pagalbinis personalas	31	25,25	31	26,5	24	21,75
8.	VISO	201	189,75	203	190,75	168	163,70
9.	VISO atleista darbuotojų	22	-	24	-	38	-
9.1.	Darbuotojo pareiškimu	6	-	5	-	10	-
9.2.	Šalių susitarimu	9	-	12	-	20	-
9.3.	Pagal terminuotas darbo sutartis	7	-	5	-	4	-
9.4.	Dėl darbuotojų skaičiaus mažinimo	-	-	1	-	2	-
9.5.	Kitos priežastys (mirtis, neįgalumas)	-	-	1	-	2	-
10.	Darbuotojų kaitos rodiklis	2,9%	x	2,46%	x	2,33%	x

Mažėjant prisirašiusių gyventojų skaičiui, mažėja kai kurių paslaugų apimtys, todėl buvo mažinamas darbuotojų skaičius. Dauguma ne medicinos darbuotojai ir vidurinis medicinos personalas. Gydytojai dažniausiai atleisti pačių prašymu.

3. Poliklinikos darbo organizavimas ir prioritetinės paslaugos

Įstaigos darbo laikas patogus pacientams: darbo dienomis 7³⁰-20 val. ir šeštadieniais 8-14 val. Poliklinikos nedarbo metu pacientams užtikrinama skubi ir neatidėliotina pagalba VŠĮ Respublikinės Panevėžio ligoninės priėmimo-skubios pagalbos skyriuje (sudaryta sutartis). Tuo būdu, paslaugos pacientams teikiamos visą parą per metus.

Pacientams sudarytos sąlygos registruotis internetu (naudojasi iki 35-40% prisirašiusių pacientų). Veikia internetinė svetainė www.paneveziomp.lt, kurioje pastoviai informuojama apie gydytojų darbo grafikus, profilaktines programas, teikiamas paslaugas, skiepus bei kitas aktualias naujienas. Pacientai informuojami ir per TV ekranus laukiamuosiuose (apie sveiką gyvenimą, profilaktines programas, skiepus ir t.t.). Bendradarbiaujame su Visuomenės sveikatos biuru, kuris informuoja lankytojus apie renginius, akcijas ir kt.

Pacientai elektroniniu paštu teiraujasi jiems rūpimais klausimais į kuriuos visada atsakome.

Informaciją pacientai gauna ne tik internetu, bet ir stenduose poliklinikoje, registratūroje ir telefonu.

Nuo 2010 m. teikiama telefoninių konsultacijų paslauga, kuri pasiteisino. Šeimos gydytojai aprūpinti mobiliaisiais telefonais ir konsultuoja tik prie jų prisirašiusius pacientus.

Pacientų patogumui veikia mamos ir vaiko kabinetas, kuriame sudarytos sąlygos pamaitinti ar perrengti kūdikius. Atnaujintas vaikams skirtas laukiamasis.

Populiari motinystės mokykla nėščiosioms ir jų šeimos nariams (skaitomos paskaitos, vyksta praktiniai užsiėmimai). Ją lanko ir neprisirašę prie įstaigos pacientai (mokama paslauga).

Visi privalomi tyrimai pagal sutartį su TLK prisirašiusiems pacientams atliekami nemokamai, nemokamos ir paslaugos, finansuojamos iš PSDF biudžeto.

Mokamos paslaugos teikiamos tik prie poliklinikos prisirašiusiems pacientams Sveikatos apsaugos ministerijos nustatyta tvarka ir įkainiais.

2011 m. įkurtas Sveikos gyvensenos konsultacijų kabinetas (panaudotos įstaigos ir savivaldybės visuomenės sveikatos rėmimo specialiosios programos lėšos), kurio paslaugomis aktyviai naudojami pacientai ir jo veikla tęsiama.

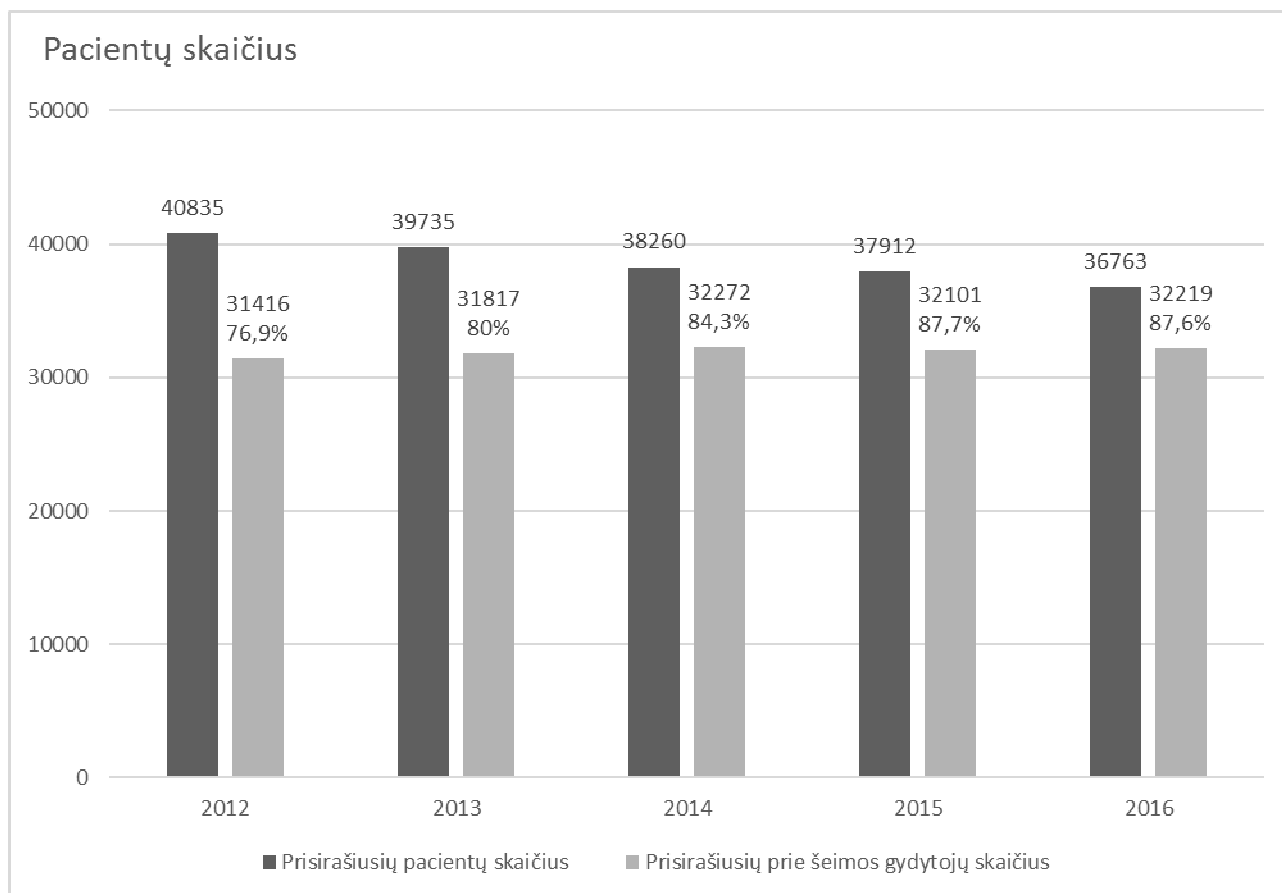
Įstaigoje sutvarkyti kokybės vadybos ir procedūrų standartai. Laikomasi nustatytų higienos normų, sutvarkytas medicininių atliekų laikymas ir išvežimas.

Pagrindinis įstaigos veiklos tikslas – teikti kokybiškas, saugias ir prieinamas ambulatorines pirminės asmens sveikatos priežiūros paslaugas. Prioritetinės paslaugos – tai vaikų sveikatos priežiūra, profilaktinis darbas ir prevencinių programų vykdymas, paslaugų prieinamumo užtikrinimas, saugi ir kvalifikuota pagalba bei ligų gydymas, slaugos paslaugos neįgaliesiems.

II. VYKDYTA VEIKLA IR VEIKLOS RODIKLIAI

1. Darbo krūviai ir suteiktos paslaugos

Prisirašiusių pacientų skaičiaus ir prisirašymo prie šeimos gydytojų dinamika matyti šioje diagramoje:



Diagramos duomenimis, šeimos gydytojai 2016 m. aptarnavo 87,6% prisirašiusių gyventojų. Respublikos vidurkis apie 65%. Tačiau prisirašiusių gyventojų skaičius mažėja ir nuo 2012 m. iki 2016 m. sumažėjo 9%.

Vidutinis prisirašiusių gyventojų skaičius vienam gydytojo etatui 2014-2016 m. parodytas 2-je lentelėje.

2 lentelė

Vidutinis prisirašiusių pacientų skaičius vienam gydytojo etatui 2014-2016 m.

Eil. Nr.	Pareigybė	Etatų skaičius			Tenka vienam etatui			SAM nustatytas maksimalus normatyvas vienam etatui
		2014 m.	2015 m.	2016 m.	2014 m.	2015 m.	2016 m.	
1.	Šeimos gydytojas	24,5	24,5	24,5	1317	1310	1315	1500
2.	Vaikų ligų gydytojas	7	7	4	663	676	805	900
3.	Odontologas	10,5	9,75	9	3644	3990	4084	4500

Lentelės duomenimis aptarnaujamų gyventojų skaičius vienam gydytojo etatui neviršija SAM nustatytų normatyvų.

Paslaugų apimtys 2014-2016 m. parodytos 3-ioje lentelėje.

3 lentelė

Suteikta paslaugų 2014-2016 metais

Eil. Nr.	Rodikliai	Metai		
		2014	2015	2016
1.	Apsilankymų skaičius poliklinikoje (bendras)	242540	243728	225458
2.	Gydytojų vizitų į paciento namus skaičius	4595	4410	4541
3.	Vieno paciento vidutinis apsilankymų skaičius pas gydytoją per metus	6,3	6,4	6,1
4.	Šeimos gydytojo darbo dienos vidutinis krūvis (poliklinikoje + namuose) per metus	22,3	23,35	24,8
5.	Laboratorinių tyrimų skaičius per metus			
5.1.	Viso abs. sk.	95090	91630	87493
5.2.	vienam prisirašiusiam pacientui (abs. sk.)	2,45	2,42	2,38
6.	Procedūrų (perrišimai, injekcijos, vakcinacija, kraujo paėmimas, akušerių procedūros ir kt.) skaičius per metus abs. sk.	131825	91145	98906
	Iš jų:			
6.1.	Vakcinacija	6408	6778	8195
6.2.	Perrišimų skaičius	12887	13554	11947
6.3.	Injekcijos ir lašinės	28069	26928	23276
7.	Procedūrų skaičius vienam prisirašiusiam pacientui (vidutinis)	3,4	2,4	2,7
8.	Ambulatorinių chirurginių operacijų viso per metus (abs. sk.)	155	193	194
9.	Klinikinės fiziologijos tyrimų skaičius (plaučių funkcijos tyrimai, elektrokardiogramos, kardiokogramos kt.) per metus abs. sk.	13615	13543	13828
10.	Slaugos darbuotojų vizitų į namus skaičius	3345	3849	4221

Lentelės duomenimis mažėjant prisirašiusių pacientų skaičiui, apsilankymų skaičius sumažėjo 18270. Tačiau kiek padidėjo gydytojų ir slaugytojų vizitų į namus skaičius (pagrindė pas neįgaliuosius). Padidėjo darbo dienos krūvis šeimos gydytojams iki 24,8. Didėja procedūrų skaičius ir vienam gyventojui tenka 2,7 procedūros per metus (2015 m. 2,4). Nemažėja ir tyrimų skaičius. Laboratorinių tyrimų vienam gyventojui 2015 m. teko 2,42, 2016 m. – 2,38. Kitų diagnostinių tyrimų skaičius išaugo nuo 13543 2015 m. iki 13828 2016 m.

2. Profilaktinis darbas

Didelis dėmesys skiriamas profilaktiniam darbui ir prevencinių programų vykdymui. Nesilankantys daugiau kaip 3 metus pacientai kviečiami atvykti pasitikrinti sveikatos, apie prevencines programas informuojama įstaigos internetinėje svetainėje, stenduose ir per poliklinikos TV ekranus. Kviečiama atvykti telefonu ir elektroniniu paštu. Rezultatai 4-oje ir 5-oje lentelėse.

4 lentelė

Prevencinių programų vykdymo 2014-2016 m. rezultatai

Eil. Nr.	Preveninės programos pavadinimas	Metai							
		2014 m.		2015 m.			2016 m.		
		TLK %	Poli-klinika %	R %	TLK %	Poli-klinika %	TLK %	Poli-klinika %	Skirtumas tarp 2015 m. šalies ir 2016 m. P rodiklių
1.	Gimdos kaklelio piktybinių navikų (citologinio tepinėlio paėmimas)	44,85	52,85	15,9	47,56	52,21	45,44	46,03	+30,13
2.	Mamografija (patikra dėl krūtų vėžio)	39,87	49,57	21,5	41,59	50,23	42,65	48,20	+26,7
3.	Priešinės liaukos vėžio	51,30	46,46	27,7	54,30	55,55	56,81	54,29	+26,59
4.	Širdies ir kraujagyslių ligų	31,15	27,7	34,3	34,95	27,79	38,96	30,43	-3,87
5.	Storosios žarnos vėžio	56,11	41,41	22,1	36,96	37,89	47,71	54,07	+31,97
6.	Vaikų krūminių dantų dengimo silantinėmis medžiagomis	22,68	28,87	17,8	22,19	20,71	21,13	9,63	-8,5

Pastaba: TLK – Panevėžio teritorinės ligonių kasos aptarnaujama zona
Poliklinika (P) – Panevėžio miesto poliklinika
R – Respublikos

Lentelės duomenimis prevencinių programų vykdymo rodikliai lyginant su šalies vidurkiais, yra aukštesni: gimdos kaklelio vėžio (+30,13%), krūtų vėžio (+26,7%), priešinės liaukos vėžio (+26,59%) ir storosios žarnos vėžio (+31,97%). Tačiau žemesni širdies ir kraujagyslių ligų bei vaikų krūminių dantų silantavimo.

Lyginant su Panevėžio teritorinė ligonių kasos rezultatais rodikliai taip pat žemesni širdies ir kraujagyslių ligų, vaikų krūminių dantų silantavimo ir kiek žemesni prostatos vėžio prevencinių programų vykdymo rezultatai. Į tai atkreiptas darbuotojų dėmesys ir rezultatų pagerinimui darbuotojai už aukštus prevencinių programų vykdymo rezultatus bus skatinami pinigiais priedais.

Vaikų profilaktinių tikrinimų duomenys 2014-2016 m.

Eil. Nr.	Rezultatai	2014 m.	2015 m.	2016 m.
1.	Patikrinta viso vaikų 0-17 metų	7229-95,7%	6940-95,8%	6433-95,8%
2.	Nustatyta patologija abs.sk-% iš tikrintų skaičiaus	4787-66,2%	5109-73,6%	4971-77,3%
2.1.	Abs. sk.-100 tikrintų vaikų Susilpnėjusi klausa	36-0,5%	29-0,42%	29-0,4%
2.2.	Susilpnėjęs regėjimas	2153-29,78%	2062-29,7%	2008-31,2%
2.3.	Stuburo skoliozė	175-2,42%	149-2,15%	160-2,5%
2.4.	Netaisyklinga laikysena	1479-20,46%	1305-18,8%	1272-19,8%
2.5.	Kalbos defektai	944-13,05%	953-13,7%	874-13,6%
3.	Sveiki vaikai abs.sk. – %	2442-33,8%	1831-26,4%	1462-22,7%

Lentelės duomenimis didėja vaikų ligotumas ir 77,3% iš tikrintų turi įvairių susirgimų, kurių struktūra pastarųjų 3-jų metų laikotarpiu nesikeičia. Vyrauja ir dažnėja susilpnėjęs regėjimas (iki 31,2% tikrintų), netaisyklinga laikysena (iki 19,8% tikrintų) ir kalbos defektai (iki 13,6% tikrintų). Atkreiptinas dėmesys į vaikų ugdymą ikimokyklinėse įstaigose.

3. Paslaugų modernizavimas ir pacientų lūkesčių patenkinimas

Pacientai gali registruotis internetu, taip pat gali susisiekti su šeimos gydytoju mobiliuoju telefonu nustatytomis valandomis. Rūpimus klausimus gali užduoti internetinėje svetainėje.

Įgyvendinant programą „Vidurio ir vakarų Lietuvos gyventojų sergamumo ir mirtingumo nuo širdies ir kraujagyslių ligų mažinimo, modernizuojant ir optimizuojant sveikatos priežiūros sistemos infrostruktūrą bei teikiamas paslaugas“ gauti keturi modernūs elektrokardiografai su programine įranga. Įstaigos lėšomis įsigyti aparatai akispūdžiui matuoti be tiesioginio kontakto su rageną (nereikia lašinti medikamentų). Plačiai naudojamas arterinio kraujospūdžio paros monitorius ONTRAK, kūno sudėties įvertinimo aparatas.

Vykdomas e. sveikatos projektas, kuriamlėšos skirtos ir ES paramos fondo.

Pacientų nuomonei ir pasiūlymams išaiškinti buvo organizuotos 3 anoniminės apklausos. Teikiamomis poliklinikos paslaugomis patenkinti 94% apklaustųjų, o 6% turėjo pastabų. Daugiausia teko pastabų registratūrai. Nepatenkinti pacientai ir dėl prieinamumo pas odontologus. Visos pretenzijos yra analizuojamos ir šalinamos priežastys. Odontologinės pagalbos problemos panašios visoje šalyje. Dideli krūviai – vienas odontologas patarnauja iki 4500 pacientų (SAM patvirtintas normatyvas). Už vieną prisirašiusį gyventoją odontologinei pagalbai skiriama 10,90 Eur suaugusiam ir 13,54 Eur vaikui per metus. Odontologas privalo vykdyti profilaktinį darbą vaikų tarpe, pildo dokumentus protezavimui, atlieka diagnostinį- gydomąjį darbą. Pacientų burnos sveikata yra bloga – kreipiamasi su trimis ir daugiau kariozinių dantų. Todėl ir susidaro eilės pas odontologus.

2016 m. gautos 4 padėkos ir 4 skundai raštu (2015 m. atitinkamai 9 padėkos ir 6 skundai). 3 skundai nepasitvirtino. Tačiau vienas skundas Sveikatos apsaugos ministerijai ir Valstybinei akreditavimo sveikatos priežiūros veiklai tarnybai prie SAM pasitvirtino. Dėl gydytojos ginekologės netinkamai pasirinktos tyrimo taktikos, buvo pripažinta padaryta žala pacientei. Sudaryta taikos sutartis ir draudimo kompanija (įstaiga apsidraudusi privalomuoju sveikatos priežiūros draudimu) atlygino žalą. Gydytojai pareikštas papeikimas.

III. FINANSINĖS VEIKLOS ANALIZĖ

1. Pajamų ir sąnaudų struktūra

Poliklinika, kaip viešoji sveikatos priežiūros įstaiga, gauna apmokėjimą už paslaugas pagal sutartį su Panevėžio TLK. Apmokama už prisirašiusius prie įstaigos draustus gyventojus, skatinamąsias paslaugas, prevencinių programų vykdymą, paliatyvią ambulatorinę slaugą, slaugą namuose ir gerus darbo rezultatus Lietuvos Respublikos sveikatos apsaugos ministerijos nustatyta tvarka ir įkainiais. Pagrindinis įstaigos pajamų šaltinis – PSDF biudžeto lėšos, gaunamos per teritorinę ligonių kasą. Duomenys 6-oje lentelėje.

6 lentelė

VšĮ Panevėžio miesto poliklinikos pajamų struktūra 2014-2016 m.

Eil. Nr.	PAJAMŲ ŠALTINIAI	Metai		
		2014	2015	2016
1.	Pajamos iš viso (€)	2499863	2467548	2498182
1.1.	Iš jų PSDF lėšos (€)	2133952 85,4%	2119061 85,9%	2159457 86,5%
1.2.	Kiti pajamų šaltiniai (finansavimas, mokamos paslaugos, parama, programos, savivaldybės lėšos) (€)	365911 14,6%	348487 14,1%	338725 13,5%
1.2.1.	Iš jų už mokamas paslaugas	229095	201880	211734
	Mokamų paslaugų dalis nuo visų pajamų %	9,2%	8,2%	8,5%

Lentelės duomenimis PSDF biudžeto (TLK) lėšos 2015-2016 m. sudarė 85,9-86,5% pajamų. Pajamos už mokamas paslaugas nuo 2014 m. sumažėjo dėl pasikeitusių teisės aktų, emigracijos ir daugėjančių įstaigų mieste, teikiančių tokias pat paslaugas.

Už prisirašiusius gyventojus 2015 m. gauta pajamų 16044992 Eur, o 2016 m. 1618680 Eur, nes nuo 2016 m. liepos 1 d. buvo padidintas įkainis už prisirašiusį gyventoją.

Pagrindinės įstaigos sąnaudos nurodytos 7-oje lentelėje.

7 lentelė

VšĮ Panevėžio miesto poliklinikos sąnaudų struktūra 2014-2016 m.

Eil. Nr.	RODIKLIS	Metai		
		2014	2015	2016
1.	PAJAMOS (€)	2499863	2467548	2498182
2.	SĄNAUDOS (€)	2466642	2475221	2449872
	Iš jų:			
2.1.	Darbo užmokesčio ir socialinio draudimo bei įmokos į garantinį fondą	1899866 77,0%	1920883 77,5%	1888259 77,1%
2.2.	Medikamentai	110037 4,46%	149343 6%	172949 7,06%
2.3.	Einamojo remonto	43585 1,76%	34430 1,4%	21429 0,9%
2.4.	Komunalinių paslaugų	56146 2,28%	49447 2%	52935 2,16%
2.5.	Laboratorinių tyrimų ir kitų medicinos paslaugų	146957 5,96%	142322 5,7%	135909 5,55%
2.6.	Kitos sąnaudos	104045 4,2%	94649 3,9%	88995 3,6%

Lentelės duomenimis padidėjo sąnaudos medikamentams nuo 149343 Eur 2015 m. iki 172949 Eur 2016 m. Pagrindė padidėjo sąnaudos brangioms vakcinoms, nes pradėta skiepyti nuo meningokoko, padidėjo skiepėjimai prieš hepatitą B ir erkinį encefalitą. 2015 m. sąnaudos vakcinoms sudarė 22592,07 Eur, 2016 m. 67620,06 Eur ir sąnaudų medikamentams struktūroje sudarė atitinkamai 15,1% ir 39,1%.

2. Patvirtinti sąnaudų normatyvai ir rezultatai

	2015 m.	2016 m.
Darbo užmokesčio (DU) sąnaudų normatyvas nuo pajamų	Iki 85%	Iki 85%
Pajamos €	2467548	2498182
DU sąnaudos su įmokomis €	1920883	1888259
IŠ JŪ darbo užmokesčiui	1465616	1443576
socialinio draudimo įmoka	455267	444683
DU sąnaudų dalis % nuo pajamų (normatyvas)	77,8%	75,6%
Medikamentų sąnaudos €	149343	172949
Medikamentų sąnaudų dalis % nuo pajamų	6,05%	6,92%
Patvirtintas normatyvas	Iki 7%	Iki 7%

Sumažėjus darbuotojų skaičiui, sąnaudos DU sumažėjo 32624 Eur, tačiau sąnaudų struktūroje sudaro panašią dalį (2015 m. – 77,5%, 2016 m. – 77%).

Valdymo sąnaudos sumažėjo ir sąnaudų struktūroje 2015 m. sudarė 188222,27 Eur (2015 m. sąnaudos 2475221 Eur) arba 7,6%, 2016 atitinkamai 147831,57 Eur (2016 m. sąnaudos 2449872 Eur) arba 6,03%.

Priežastys: sumažėjo vadovo atlyginimo kintamoji dalis ir sumažėjo administracijos darbuotojų (dviem) skaičius.

Įstaigos vadovui atlyginimą nustato steigėjas. Priskaičiuotas vadovo atlyginimas 2015 m. buvo 20828 Eur, 2016 m. 19699,83 Eur. Vadovo komandiruočiams ir kvalifikacijos kėlimui 2015 m. išleista 129 Eur, 2016 m. – 490 Eur.

3. Įstaigos darbuotojų vidutinis mėnesinis DU 2014-2016 m.

8 lentelė

Eil. Nr.	Pareigybės	2014 m.	2015 m.	2016 m.
	Metai	€	€	€
1.	Šeimos gydytojų	1135	1094	1183
	Gydytojų specialistų	921	872	944
	Viduriniojo medicinos personalo	461	471	523
2.	Administracijos	1201	1248	1120
3.	Visų įstaigos darbuotojų vidutinis DU	606	657	710

Per 2016 m. darbuotojų atlyginimai padidėjo vidutiniškai 5%

4. Ilgalaikis turtas

9 lentelė

Poliklinikos įsigyto ilgalaikio turto struktūra

Eil. Nr.	Struktūra	2014 m. (Eur)	2015 m. (Eur)	2016 m. (Eur)
	Metai			
	Įsigyta ilgalaikio turto:			
1.	Įstaigos lėšomis	7325,24	9544,78	8893,50
2.	Paramos lėšomis	228,80	1214,35	-
2.	ES paramos lėšų	12015,37	-	-
3.	Panaudos būdu	-	17126,44	-
VISO		19569,41	27885,57	8893,50

Poliklinikos dalininkas (100%) – Panevėžio miesto savivaldybė. Įnašų vertė 2015 m. pradžioje sudarė 3324,28 Eur, 2015 m. pabaigoje 3324,28 Eur. 2016 m. nesikeitė.

Įstaigos skolos rodiklis (koeficientas) 2014 m. buvo 0,48, 2015 m. sumažėjo iki 0,44, 2016 m. – 0,4.

IV. ĮSTAIGOS VEIKLOS REZULTATAI

Įvertinus situacijos analizę (SSGG) įstaiga turi nemažai stiprių pusių ir galimybių, tačiau nerimą kelia mieste mažėjantis gyventojų skaičius tuo pačiu ir prisirašiusių prie įstaigos, neigiamas gyventojų prieaugis, emigracija. Prailgėjusi gyvenimo trukmė sąlygoja poliligitumą ir sveikatos priežiūros kaštų didėjimą. Jauni specialistai, šeimos gydytojai, į periferiją vyksta nenoriai. Nepakankamai apmokant už paslaugas iš privalomojo sveikatos draudimo fondo (toliau – PSDF) biudžeto, lėtai ir minimaliai didėja medikų atlyginimai.

Poliklinikos darbas organizuotas darbo dienomis 8-20 val., šeštadieniais 8-14 val. poliklinikos nedarbo metu paslaugas teikia VšĮ Respublikinė Panevėžio ligoninė pagal sutartį. Tyrimai, finansuojami iš PSDF biudžeto atliekami nemokamai.

Per 2016 m. sumažėjo prisirašiusių gyventojų 1149-iais, o nuo 2012 m. sumažėjo 9%. Tuo būdu buvo mažinamas ir personalo skaičius. Viso 2016 m. atleisti 38 darbuotojai, darbuotojų kaitos rodiklis 2,33%.

Nežiūrint į sumažėjusį prisirašiusių gyventojų skaičių, darbo krūviai išlieka dideli, nes sumažėjo ir medicinos personalo. Vidutinis šeimos gydytojo dienos krūvis per 2016 m. buvo 24,8 paciento. Vienas prisirašęs pacientas apsilankė poliklinikoje per metus vidutiniškai 6,1 kartą. Nemažėja ir kitų teikiamų paslaugų apimtys: procedūrų nuo 91145 2015 m. padidėjo iki 98706 ir vienam prisirašiusiam pacientui siekė 2,7 (2015 m. – 2,4). Daugėja slaugos darbuotojų vizitų į namus skaičius. Lankomi naujagimiai, vaikai, neįgalieji. 2015 m. buvo 3849, 2016 m. 4221 vizitai.

Didelis dėmesys skiriamas profilaktiniam darbui. Geresni rezultatai už TLK zonos gimdos kaklelio, krūtų ir storosios žarnos vėžio programos vykdymo, kiek mažesni priešinės liaukos vėžio. Tačiau nepakankami širdies ir kraujagyslių ligų bei vaikų dantų silantavimo.

2016 m. pagrindinis dėmesys buvo skirtas e. sveikatos informacinės sistemos įsisavinimui ir naudojimui. Dėl objektyvių, Sveikatos apsaugos ministerijai žinomų, priežasčių, IS e. sveikata pradėta naudoti nuo 2016 m. lapkričio mėn. Veikia internetinė svetainė, apie 35-40% pacientų registruojasi internetu.

Finansinis įstaigos rezultatas 2016 m. yra teigiamas ir perviršis sudaro 48310 Eur.

Pajamos už mokamas paslaugas pajamų struktūroje 2015 m. sudarė 8,2% (viso pajamų 2467548 Eur, iš jų už mokamas paslaugas gauta 201880 Eur). 2016 m. atitinkamai 8,5% (viso pajamų 2498182 Eur, iš jų už mokamas paslaugas 211734 Eur).

Valdymo sąnaudos sumažėjo ir 2015 m. sąnaudų struktūroje sudarė 7,6% (viso sąnaudų 2475221 Eur, iš jų valdymo sąnaudų 188228,27 Eur), 2016 m. atitinkamai 6,03% (viso sąnaudų 2449872 Eur, iš jų valdymo 147381,57 Eur).

Darbo užmokesčio fondas su visomis įmokomis sąnaudų struktūroje 2016 m. sudarė 1888259 Eur arba 77,1% (2015 m. 1920883 Eur arba 77,5%). Tačiau normatyvo rodiklis patvirtintas nuo pajamų iki 85% ir DU normatyvo rodikliai 2015-2016 m. buvo:

	2015 m.	2016 m.
Pajamos €	2467548	2498182
DU su įmokomis €	1920883	1888259
DU fondo dalis nuo pajamų %	77,8%	75,6%

Atitinkamai patvirtintas ir sąnaudų medikamentams normatyvas, t.y. sąnaudos 7% nuo pajamų:

	2015 m.	2016 m.
Pajamos €	2467548	2498182
Sąnaudos medikamentams €	149343	172949
Medikamentų sąnaudų dalis nuo pajamų %	6,05%	6,92%

Patvirtinti DU ir medikamentų sąnaudų rodikliai atitinka normatyvus. Įstaigos skolos koeficientas (rodiklis) 2015 m. buvo 0,44, 2016 m. atitinkamai 0,4. 2016 m. įstaigos darbuotojo DU padidėjo 5%.

V. KORUPCIJOS PREVENCIJOS PRIEMONĖS

Įstaigoje vykdoma Sveikatos apsaugos ministerijos patvirtinta korupcijos prevencijos sveikatos sistemoje programa. Sudarytas priemonių planas, paskirtas atsakingas asmuo. 2015 m. pravesti mokymai darbuotojams. Internetinėje svetainėje išskirta rubrika, vestibulyje iškabinti stendai su informacija apie mokamas paslaugas, nurodyti telefonai kur pranešti apie korupcijos atvejus. Nusiskundimų iš pacientų dėl korupcijos apraiškų įstaigoje negauta.

VI. TIKSLAI IR UŽDAVINIAI 2017 METAMS

1. Siekti teigiamo finansinio įstaigos rezultato:
 - 1.1. užtikrinti racionalų įstaigos lėšų naudojimą;
 - 1.2. nedidi valdymui skirtų lėšų;
 - 1.3. neviršyti nustatytų normatyvų DU ir medikamentams;
 - 1.4. racionaliai naudoti medicinos priemones ir medžiagas nepabloginat paslaugų kokybės;
 - 1.5. aktyvinti pacientų prisirašymą prie įstaigos (reklama);
 - 1.6. maksimaliai įsisavinti lėšas iš TLK už skatinamąsias paslaugas ir prevencines programas;
 - 1.7. teikti mokamas paslaugas SAM nustatyta tvarka;
 - 1.8. ieškoti papildomų finansavimo šaltinių (projektai, labdara).
2. Gerinti paslaugų kokybę ir prieinamumą:
 - 2.1. įdiegti elektroninį srautų valdymą registratūroje;
 - 2.2. siekti planines šeimos ir vaikų ligų gydytojų paslaugas vaikams suteikti per vieną dieną, suaugusiems per 5-7 dienas;
 - 2.3. atnaujinti medicininę įrangą (stomatologinė kėdė vaikams, autoklavas, ekspres CRB analizatorius);
 - 2.4. įdarbinti jaunos specialistus šeimos gydytojus.
3. Profilaktinio darbo gerinimas:
 - 3.1. užtikrinti profilaktinį darbą vaikų tarpe
 - planinės vakcinacijos rodiklį palaikyti ne mažiau 95%,
 - profilaktiškai patikrinti ne mažiau 95% prisirašiusių vaikų,
 - vaikų dantų silantavimo rodiklį pagal programą padidinti ne mažiau 10% esančio 2016 m.
 - 3.3. suaktyvinti prevencinių programų vykdymą suaugusių pacientų tarpe (skatinti medikus už aukštus prevencinių programų vykdymo rodiklius).
4. Diegti ir atnaujinti pažangias informacines technologijas (e. receptas, e. sveikatos istorija, e. siuntimai, registracija pas specialistus ir kt.).
5. Didinti darbuotojų motyvaciją (darbo sąlygų gerinimas, aprūpinimas medicinos priemonėmis ir darbo rūbais, atlyginimų didinimas).

Direktorė

Irena Čeilitkienė

VI. TIKSLAI IR UŽDAVINIAI 2017 METAMS

1. Siekti teigiamo finansinio įstaigos rezultato:
 - 1.1. užtikrinti racionalų įstaigos lėšų naudojimą;
 - 1.2. nedidi valdymui skirtų lėšų;
 - 1.3. neviršyti nustatytų normatyvų DU ir medikamentams;
 - 1.4. racionaliai naudoti medicinos priemones ir medžiagas nepabloginat paslaugų kokybės;
 - 1.5. aktyvinti pacientų prisirašymą prie įstaigos (reklama);
 - 1.6. maksimaliai įsisavinti lėšas iš TLK už skatinamąsias paslaugas ir prevencines programas;
 - 1.7. teikti mokamas paslaugas ŠAM nustatyta tvarka;
 - 1.8. ieškoti papildomų finansavimo šaltinių (projektai, labdara).
2. Gerinti paslaugų kokybę ir prieinamumą:
 - 2.1. įdiegti elektroninį srautų valdymą registratūroje;
 - 2.2. siekti planines šeimos ir vaikų ligų gydytojų paslaugas vaikams suteikti per vieną dieną, suaugusiems per 5-7 dienas;
 - 2.3. atnaujinti medicininę įrangą (stomatologinė kėdė vaikams, autoklavas, ekspres CRB analizatorius);
 - 2.4. įdarbinti jaunos specialistus šeimos gydytojus.
3. Profilaktinio darbo gerinimas:
 - 3.1. užtikrinti profilaktinį darbą vaikų tarpe
 - planinės vakcinacijos rodiklį palaikyti ne mažiau 95%,
 - profilaktiškai patikrinti ne mažiau 95% prisirašusių vaikų,
 - vaikų dantų silantavimo rodiklį pagal programą padidinti ne mažiau 10% esančio 2016 m.
 - 3.3. suaktyvinti prevencinių programų vykdymą suaugusių pacientų tarpe (skatinti medikus už aukštus prevencinių programų vykdymo rodiklius).
4. Diegti ir atnaujinti pažangias informacines technologijas (e. receptas, e. sveikatos istorija, e. siuntimai, registracija pas specialistus ir kt.).
5. Didinti darbuotojų motyvaciją (darbo sąlygų gerinimas, aprūpinimas medicinos priemonėmis ir darbo rūbais, atlyginimų didinimas).

Direktorė

Irena Čeilitkienė